21. Wahlperiode

Drucksache **21/5325**

HESSISCHER LANDTAG

01. 10. 2026
HHA

Mitteilung

Landesregierung

Bericht über die Entwicklung der freiwilligen Finanzhilfen des Landes Hessen in den Jahren 2024 bis 2027 (neunter „verkürzter“ Bericht)

Die Landesregierung hat den Bericht über die Entwicklung der freiwilligen Finanzhilfen des Landes Hessen in den Jahren 2024 bis 2027 (neunter „verkürzter“ Bericht) beschlossen. Der Bericht wird hiermit dem Hessischen Landtag vorgelegt.

Begründung:

Der Haushaltsausschuss des Hessischen Landtags hat am 29. August 2007 (Drucksache 16/7686) die Landesregierung gebeten, ab dem Jahr 2009 in den Jahren, in denen kein umfassender Finanzhilfenbericht vorgelegt wird, einen verkürzten Bericht zu erstellen. In dem verkürzten Bericht wird die Entwicklung ausschließlich der freiwilligen Leistungen des Landes dargestellt.

Der Bericht gliedert sich in einen allgemeinen Auswertungsteil sowie ressortbezogene Kapitel, aus denen sich die Detailinformationen zu der Entwicklung der freiwilligen Leistungen in den Förderressorts ergeben. Zur Begründung im Einzelnen wird auf den Bericht verwiesen.

Wiesbaden, 30. September 2026

Der Hessische Ministerpräsident
Boris Rhein

Der Hessische Minister der Finanzen
Prof. Dr. R. Alexander Lorz

Anlage

Eingegangen am 1. Oktober 2026 · Ausgegeben am 1. Oktober 2026
Herstellung: Kanzlei des Hessischen Landtags · Postfach 3240 · 65022 Wiesbaden · www.Hessischer-Landtag.de

Bericht über die Entwicklung der freiwilligen Finanzhilfen des Landes Hessen in den Jahren 2024 bis 2027

(9. „verkürzter“ Bericht)

September 2026

HESSEN

HESSEN

Bericht über die Entwicklung der freiwilligen Finanzhilfen des Landes Hessen in den Jahren 2024 bis 2027

(9. „verkürzter“ Bericht)

September 2026

Inhaltsverzeichnis

1. Grundlagen des Berichts 8

1.1 Beschluss des Hessischen Landtags vom 29. August 2007 8

1.2 Berichtszeitraum 2024 bis 2027 8

1.3 Darstellung der freiwilligen Leistungen und Fundstellen in den Haushaltsplänen ... 8

2. Die wichtigsten Ergebnisse im Überblick 9

2.1 Vorbemerkung 9

2.2 Entwicklung der freiwilligen Leistungen im Gesamten 9

2.3 Freiwillige Leistungen des Landes Hessen in den Ressorts 10

2.4 Die monetär gewichtigsten freiwilligen Landesleistungen 12

3. Ressortübersichten zu den freiwilligen Leistungen 14

3.1 Vorbemerkung 14

3.1.1 Rechtliche Einordnung und Empfängerkreis 14

3.1.2 Darstellung im Haushaltsplan 14

3.2 Ressortübersichten 15

3.2.1 Einleitung 15

3.2.2 Einzelplan 02 – Hessischer Ministerpräsident 16

3.2.3 Einzelplan 03 – Hessisches Ministerium des Innern, für Sicherheit und Heimatschutz 18

3.2.4 Einzelplan 04 – Hessisches Ministerium für Kultus, Bildung und Chancen 22

3.2.5 Einzelplan 05 – Hessisches Ministerium der Justiz und für den Rechtsstaat 25

3.2.6 Einzelplan 07 – Hessisches Ministerium für Wirtschaft, Energie, Verkehr, Wohnen und ländlicher Raum 27

3.2.7 Einzelplan 08 – Hessisches Ministerium für Arbeit, Integration, Jugend und Soziales 35

3.2.8 Einzelplan 09 – Hessisches Ministerium für Landwirtschaft und Umwelt, Weinbau, Forsten, Jagd und Heimat 40

3.2.9 Einzelplan 12 – Hessisches Ministerium für Familie, Senioren, Sport, Gesundheit und Pflege 44

3.2.10 Einzelplan 14 – Hessisches Ministerium für Digitalisierung und Innovation 46

3.2.11 Einzelplan 15 – Hessisches Ministerium für Wissenschaft und Forschung, Kunst und Kultur 51

3.2.12 Einzelplan 17 – Allgemeine Finanzverwaltung 57

4 Fazit und Resümee 59

Abbildungsverzeichnis

Abbildung 1: Gesamtüberblick über das Fördervolumen in Hessen 9

Abbildung 2: Freiwillige Leistungen nach Ressorts (inkl. Mittel von EU, Bund und Sonstigen) im Jahr 2027 11

Abbildung 3: Freiwillige Leistungen nach Ressorts (ohne Mittel von EU, Bund und Sonstige) im Jahr 2027 11

Abbildung 4: Freiwillige Landesleistungen (ohne Mittel von EU, Bund und Sonstige) nach Einzelplan 12

Abbildung 5: Die 20 monetär gewichtigsten freiwilligen Leistungen auf Produktebene nach Landesmitteln 13

1. Grundlagen des Berichts

1.1 Beschluss des Hessischen Landtags vom 29. August 2007

Der Haushaltsausschuss des Hessischen Landtags hat mit Beschluss vom 29. August 2007 die Landesregierung gebeten, in den Jahren, in denen kein umfassender Finanzhilfenbericht vorgelegt wird, einen sogenannten „verkürzten" Bericht zu erstellen. Nach der Vorlage eines umfassenden Berichts im Jahr 2025[1] erfolgt im laufenden Jahr turnusgemäß wieder eine „verkürzte" Berichterstattung.

Entsprechend dem genannten Beschluss liegt der Fokus auf einer Zusammenstellung der freiwilligen Leistungen des Landes, d. h. auf solchen Finanzhilfen, deren Veränderung ohne einen neuen Rechtsetzungsakt und damit ausschließlich durch einen entsprechenden politischen Beschluss erfolgen kann. Um einen vollständigen Überblick über die freiwilligen Leistungen zu erhalten, werden sämtliche Förderprodukte und Leistungen zum Produkt abgebildet, deren Finanzierung entweder auf vollständig freiwilliger oder zumindest teilweise auf freiwilliger Basis erfolgt. Von der im umfassenden Bericht üblichen Darstellung der dem Grunde und der Höhe nach gebundenen Finanzhilfen sowie einer Evaluation der erfassten Maßnahmen in Form von Wirkungsanalysen wird beschlussgemäß abgesehen.

1.2 Berichtszeitraum 2024 bis 2027

Der vorliegende Bericht umfasst die Jahre 2024 bis 2027. Grundlage für die Berichterstattung bilden die Ist-Ergebnisse für die Jahre 2024 und 2025. Für das Jahr 2026 werden die Ansätze des Haushaltsjahrs 2026 und für das Jahr 2027 die Haushaltsansätze laut Entwurf ausgewiesen.

1.3 Darstellung der freiwilligen Leistungen und Fundstellen in den Haushaltsplänen

Die im Bericht enthaltenen Angaben für die einzelnen Jahre stellen den jährlichen Liquiditätsbedarf dar. Die entsprechenden Werte sind in den Produktblättern unter „Liquidität in Euro" zu finden. Im vorliegenden Bericht werden die Liquiditätsbedarfe auf Ebene der Produkte abgebildet. Als ergänzende Information werden daneben auch die Werte für die den Produkten zugeordneten Leistungen dargestellt.

[1] 24. Bericht über die Finanzhilfen des Landes Hessen für die Jahre 2023 bis 2026 (LT Drs. 21/3039).

2. Die wichtigsten Ergebnisse im Überblick

2.1 Vorbemerkung

Nachfolgend werden die Entwicklungen der freiwilligen Leistungen im Berichtszeitraum in einer Gesamtschau sowie unter anderem in Übersichten der freiwilligen Leistungen, aufgeteilt nach Ressorts (mit und ohne Leistungen von EU, Bund oder Sonstigen) betrachtet. Daneben werden in einer Tabelle die zwanzig gewichtigsten Produkte absteigend nach monetärer Größe der Landesmittel aufgeführt. Diese Zusammenstellung soll zur Erhöhung der parlamentarischen Teilhabe und Mitgestaltung beitragen, in dem die Möglichkeit zur politischen Debatte durch die Fokussierung auf wichtige Ergebnisse der Untersuchung unterstützt wird.

2.2 Entwicklung der freiwilligen Leistungen im Gesamten

Die Ausgaben für freiwillige Leistungen steigen im Berichtszeitraum 2024 bis 2027 stetig an. Das Soll 2027 verzeichnet im Vergleich zum Ist 2024 einen Anstieg von ca. 871 Mio. Euro beziehungsweise 36 %. Das Gesamtfördervolumen weist im gleichen Zeitraum einen Anstieg von 11,2 % auf. Durch den höheren relativen Anstieg der freiwilligen Leistungen steigt auch der Anteil der freiwilligen Leistungen am Gesamtfördervolumen im Berichtszeitraum kontinuierlich an.

Näheres kann der nachfolgenden Abbildung 1 entnommen werden.

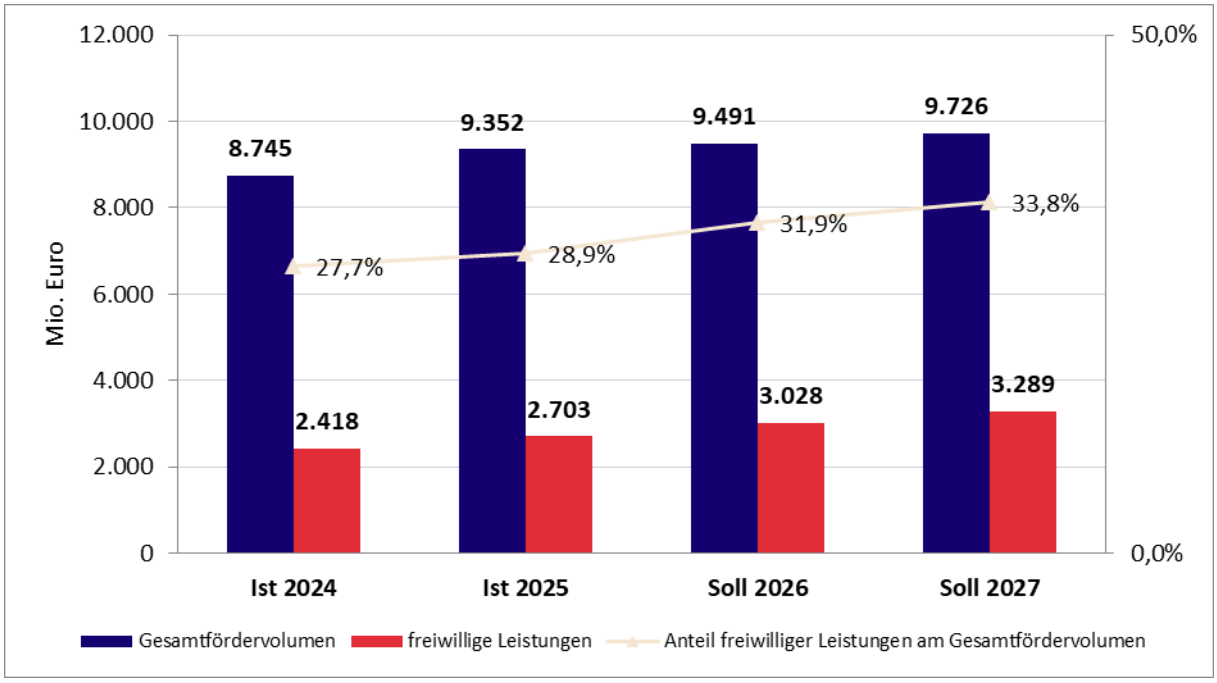

Abbildung 1: Gesamtüberblick über das Fördervolumen in Hessen

Mithilfe der Abbildung 1 lässt sich die Entwicklung der Gesamtfördervolumina und der Höhe der freiwilligen Leistungen im Berichtszeitraum nachvollziehen.

Der Anstieg bei den freiwilligen Finanzhilfen von 2024 nach 2027 um rd. 871 Mio. Euro ist insbesondere auf das im Oktober 2025 in Kraft getretene Länder-und-Kommunal-Infrastrukturfinanzierungsgesetz (LuKIFG) zurückzuführen. Für das Jahr 2027 sind in den Fördermittelbuchungskreisen geschäftsbereichsübergreifend LuKIFG-Mittel in Höhe von ca. 680 Mio. Euro geplant. Weitere nennenswerte Steigerungen verzeichnen die Bereiche soziale Wohnraumförderung (Kap. 07 25, P 086, +123,4 Mio. Euro), die Förderung des Ausbaus von Ganztagsangeboten für Kinder im Grundschulalter (Kap. 04 03, P 002, +95,7 Mio. Euro), das Hessengeld (Kap. 17 02, P 003, +85,3 Mio. Euro) und der Digitalpakt 2.0 (Kap. 04 03, P 003, +56,4 Mio. Euro). Ein Großteil der Steigerungen ist auf Bundesmittel zurückzuführen.

Die Landesmittel für freiwillige Finanzhilfen erhöhen sich von knapp 1.643 Mio. Euro im Jahr 2024 auf rd. 1.822 Mio. Euro in 2027 (ergibt eine Steigerung von ca. 180 Mio. Euro, beziehungsweise 10,9 %). Bei den Landesmitteln ist der Anstieg unter anderem auf Leistungen im Bereich des Hessengelds (Kap. 17 02, P 003, +85,3 Mio. Euro), der Stärkung des Wirtschaftsstandorts Hessen (Kap. 07 05, P 001, +52,7 Mio. Euro), der Hessischen Agrarumwelt- und Landschaftspflegemaßnahmen – HALM (Kap. 09 23, P 023, +50,2 Mio. Euro) und der Technologie- und Innovationsförderung (Kap. 07 05, P 035, +18,4 Mio. Euro) zurückzuführen.

Gemessen an den bereinigten Gesamtausgaben des Landes in 2024 in Höhe von rd. 38,9 Mrd. Euro und den geplanten Ausgaben im Haushaltsentwurf für 2027 in Höhe von rd. 41,6 Mrd. Euro entspricht der Anteil des Gesamtfördervolumens im Jahr 2024 rd. 22,5 % und steigt auf knapp 23,4 % im Jahr 2027. Der Anteil der freiwilligen Leistungen im Verhältnis zu den bereinigten Gesamtausgaben liegt in 2024 bei ca. 6,2 % und steigt 2027 auf rd. 7,9 %. Der reine Anteil der originären Landesmittel bei den freiwilligen Leistungen beträgt an den bereinigten Gesamtausgaben rd. 4,2 % in 2024 und 4,4 % in 2027.

2.3 Freiwillige Leistungen des Landes Hessen in den Ressorts

Im vorherigen Abschnitt wurde bereits ein Blick auf das Gesamtfördervolumen geworfen und zu den gesamten freiwilligen Leistungen ins Verhältnis gesetzt.

Der Fokus der nachfolgenden Zusammenstellung liegt auf der Entwicklung der freiwilligen Leistungen in den Ressorts. Zunächst veranschaulichen die folgenden Diagramme die prozentuale Aufteilung der freiwilligen Leistungen mit und ohne Mittel von EU, Bund und Sonstigen auf die einzelnen Ressorts. Dafür wurde das Jahr 2027 ausgewählt, um eine zukunftsgerichtete Einordnung zu ermöglichen.

Abbildungen 2 und 3 zeigen, dass sich die prozentuale Verteilung der freiwilligen Leistungen beim Abzug der Mittel von EU, Bund und Sonstigen deutlich verändert. Insbesondere der Einzelplan 17 verliert durch die bereits erwähnten LuKIFG-Mittel an Bedeutung. Auch der Einzelplan 04 reduziert seinen Anteil um mehr als die Hälfte und wird nicht mehr separat dargestellt. Der Einzelplan 08 hingegen kann durch den Fokus auf die reinen Landesmittel in Abbildung 3 seinen Anteil vergrößern und bildet somit den gewichtigsten Einzelplan.

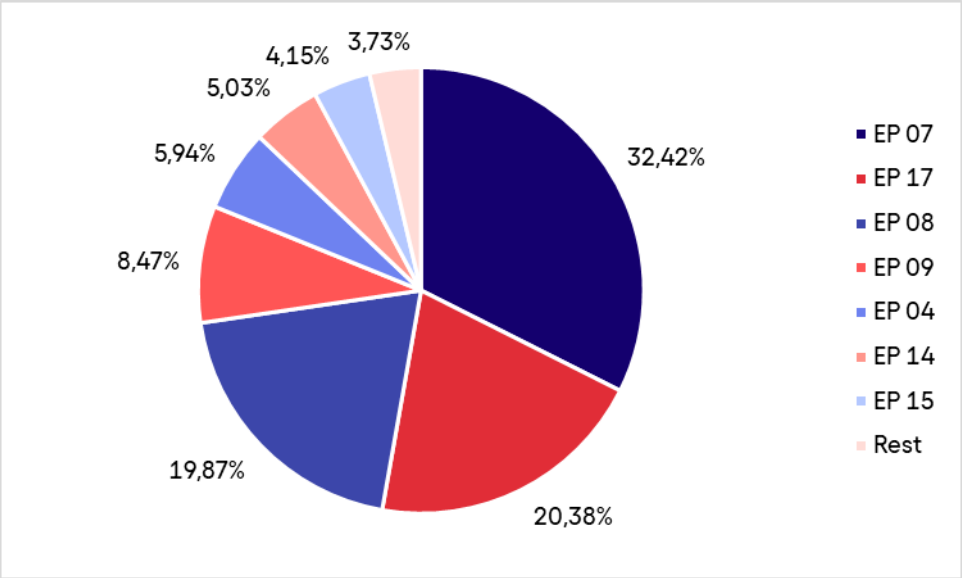

Abbildung 2: Freiwillige Leistungen nach Ressorts (inkl. Mittel von EU, Bund und Sonstigen) im Jahr 2027

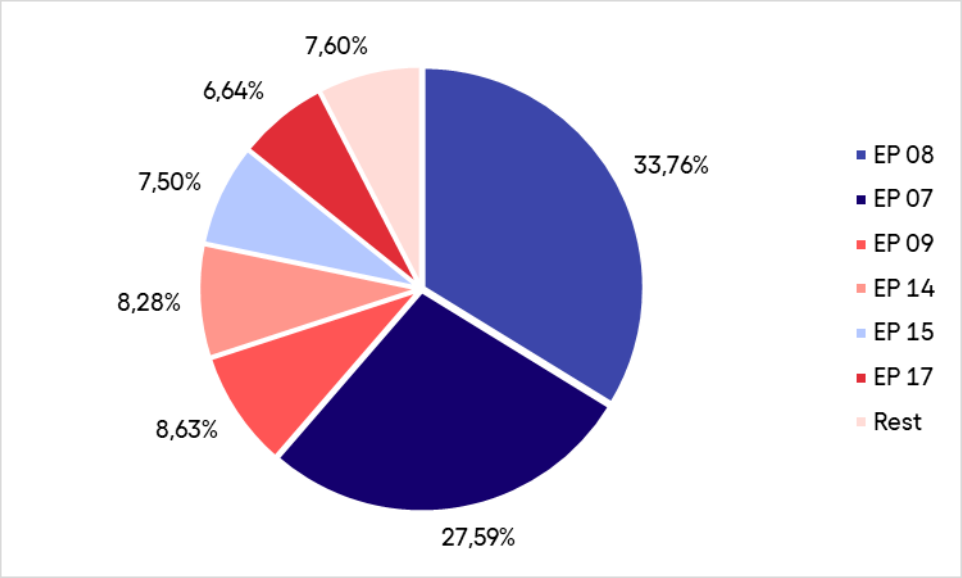

Abbildung 3: Freiwillige Leistungen nach Ressorts (ohne Mittel von EU, Bund und Sonstige) im Jahr 2027

Eine detaillierte Auflistung der freiwilligen Landesleistungen in den Ressorts, d. h. ohne die Finanzierungsanteile Dritter (EU, Bund und Sonstige), sowie die prozentualen Anteile der Ressorts an den gesamten freiwilligen Leistungen des Landes im gesamten

Betrachtungszeitraum kann analog zur Abbildung 3 nachfolgender Abbildung 4 entnommen werden.

	Ist 2024		Ist 2025		Soll 2026		Soll 2027	
	Mio. Euro	*in %*	Mio. Euro	*in %*	Mio. Euro	*in %*	Mio. Euro	*in %*
EP 02	8,0	*0,5*	12,3	*0,7*	10,6	*0,6*	11,2	*0,6*
EP 03	2,2	*0,1*	2,1	*0,1*	2,4	*0,1*	21,1	*1,2*
EP 04	7,1	*0,4*	8,7	*0,5*	34,3	*1,8*	38,3	*2,1*
EP 05	0,1	*0,0*	0,1	*0,0*	0,1	*0,0*	0,0	*0,0*
EP 07	487,7	*29,7*	621,2	*34,3*	519,3	*27,5*	502,6	*27,6*
EP 08	638,4	*38,9*	662,5	*36,6*	698,5	*37,0*	615,1	*33,8*
EP 09	99,0	*6,0*	129,9	*7,2*	159,8	*8,5*	157,1	*8,6*
EP 12	44,3	*2,7*	51,9	*2,9*	71,6	*3,8*	67,8	*3,7*
EP 14	172,7	*10,5*	137,7	*7,6*	147,2	*7,8*	150,9	*8,3*
EP 15	145,7	*8,9*	145,7	*8,0*	141,3	*7,5*	136,7	*7,5*
EP 17	37,4	*2,3*	40,5	*2,2*	103,8	*5,5*	120,9	*6,6*
Summe	**1.642,6**		**1.812,6**		**1.889,0**		**1.821,8**	

Abbildung 4: Freiwillige Landesleistungen (ohne Mittel von EU, Bund und Sonstige) nach Einzelplan
(Abweichungen durch Rundungsdifferenzen)

Detaillierte Ausführungen zu den wesentlichen Änderungen in den einzelnen Ressorts im Berichtszeitraum finden sich unter Ziffer 3 – Ressortübersichten zu den freiwilligen Leistungen.

2.4 Die monetär gewichtigsten freiwilligen Landesleistungen

Die nachfolgende Abbildung 5 weist die, in liquiditätsmäßiger Betrachtung, zwanzig quantitativ gewichtigsten Produkte des Landes auf Basis der Gesamtsumme der Landesmittel im Jahr 2027 aus. Zur Information wurde auch die Gesamtsumme der freiwilligen Leistungen inklusive der Finanzierungsanteile von EU, Bund und Sonstigen in die Abbildung mit aufgenommen.

Mit einem Volumen von rd. 1,4 Mrd. Euro Landesmitteln entfallen im Jahr 2027 auf die zwanzig größten Produkte des Landes rd. 76 % der gesamten freiwilligen Landesmittel in Höhe von rd. 1,8 Mrd. Euro. Allein die zehn größten Produkte des Landes (rd. 1,14 Mrd. Euro) decken im Jahr 2027 betragsmäßig rd. 62 % aller freiwilligen Landesmittel ab.

Kapitel	Produkt	Produktbezeichnung	Mittelherkunft	Liquiditätsbedarf (in TEUR) Soll 2027
0806	053	**Zuführungen an den KFA im Bereich der Kinderbetreuung**	**Landesmittel**	**446.730**
			Gesamtmittel	446.730
0715	069	**Förderung des ÖPNV-Angebotes**	**Landesmittel**	**164.258**
			Gesamtmittel	261.198
1420	001	**Digitale Infrastruktur**	**Landesmittel**	**98.422**
			Gesamtmittel	98.422
1702	003	**Hessengeld**	**Landesmittel**	**89.500**
			Gesamtmittel	89.500
0725	086	**Soziale Wohnraumförderung**	**Landesmittel**	**81.738**
			Gesamtmittel	332.107
1502	011	**LOEWE**	**Landesmittel**	**58.563**
			Gesamtmittel	58.563
0806	060	**Arbeitswelt Hessen**	**Landesmittel**	**54.531**
			Gesamtmittel	75.263
0705	001	**Stärkung Wirtschaftsstandort Hessen**	**Landesmittel**	**52.700**
			Gesamtmittel	52.700
0923	023	**HALM - Hess. Agrarumwelt- und Landschaftspflegemaßn.**	**Landesmittel**	**48.991**
			Gesamtmittel	95.933
0806	051	**Frühkindliche Bildung, Erziehung und Betreuung**	**Landesmittel**	**42.608**
			Gesamtmittel	42.858
0725	092	**Programme zur Städtebauförderung**	**Landesmittel**	**39.200**
			Gesamtmittel	78.400
1206	007	**Sportförderung**	**Landesmittel**	**30.865**
			Gesamtmittel	49.553
0710	051	**Förderung der beruflichen Bildung**	**Landesmittel**	**26.049**
			Gesamtmittel	26.049
0921	002	**Klimaschutz und Klimaanpassung**	**Landesmittel**	**22.955**
			Gesamtmittel	22.955
0705	035	**Technologie- und Innovationsförderung**	**Landesmittel**	**22.870**
			Gesamtmittel	22.870
0725	085	**Erwerb von Belegungsrechten an bestehendem Wohnraum**	**Landesmittel**	**22.300**
			Gesamtmittel	22.300
0806	011	**Kommunalisierung sozialer Hilfen**	**Landesmittel**	**19.960**
			Gesamtmittel	19.960
1502	005	**Förderung für Studierende**	**Landesmittel**	**19.242**
			Gesamtmittel	19.242
1432	003	**Digitale Innovation**	**Landesmittel**	**17.661**
			Gesamtmittel	17.661
0403	002	**Förderung des Ausbaus von Ganztagsangeboten für Kinder im Grundschulalter**	**Landesmittel**	**17.326**
			Gesamtmittel	97.889
		Summe	**Landesmittel**	**1.376.469**
		Anteil am gesamten Volumen der freiwillgen Leistungen (reine Landesmittel)		75,6%
		Summe	Gesamtmittel	1.930.152
		Anteil am gesamten Volumen der freiwillgen Leistungen (mit Leistungen von EU-, Bund- und Sonstige)		58,7%

Abbildung 5: Die 20 monetär gewichtigsten freiwilligen Leistungen auf Produktebene nach Landesmitteln

3. Ressortübersichten zu den freiwilligen Leistungen

3.1 Vorbemerkung

Die Entwicklung der freiwilligen Leistungen über die Jahre 2024 bis 2027 in den einzelnen Ressorts wird in der nachfolgenden Ziffer 3.2 dargestellt. Dabei werden die Gesamtvolumina der freiwilligen Leistungen je Ressort aufgezeigt und wesentliche Veränderungen hinsichtlich des Einsatzes der Mittel beschrieben.

3.1.1 Rechtliche Einordnung und Empfängerkreis

Sämtliche Übersichten über die Produkte und Leistungen enthalten Angaben über deren rechtliche Einordnung und den Empfängerkreis.

Im vorliegenden Bericht sind aufgrund der Konzentration auf die freiwilligen Leistungen die Rechtsverpflichtungen der freiwilligen Leistungen des Landes **(F)** führend. Daneben kann in bestimmten Fällen ausnahmsweise eine Kombination mit anderen Kennungen angezeigt sein. Dies ist beispielsweise der Fall, wenn einer freiwilligen Leistung zusätzlich eine vertragliche **(V)**, eine bundesrechtliche **(B)**, eine europarechtliche **(E)** oder eine landesgesetzliche Regelung dem Grunde nach **(G)** oder dem Grunde und der Höhe nach **(L)** zugrunde liegt.

Auch bei Kofinanzierungstatbeständen, bei denen es sich um nur dem Grunde nach geregelte disponible EU- oder Bundesmittel handelt, kann als zusätzliche Kennung der Buchstabe **D** stehen.

Bei den Empfängern wird zwischen folgenden Gruppen differenziert:

P Private und natürliche Personen,
O Organisationen ohne Erwerbscharakter (z. B. Institute, Vereine, Verbände),
W Wirtschaftsunternehmen (u. a. auch Freiberufler, Landwirte, BGB-Gesellschaften) und
K Kommunen (einschl. Gemeindeverbände und Körperschaften öffentlichen Rechts).

Der durch Drittmittel gedeckte Liquiditätsbedarf wird nicht als Bestandteil der „Landesmittel“ dargestellt (z. B. Einnahmen aus Eigenanteilen).

3.1.2 Darstellung im Haushaltsplan

Ausschließlich die freiwilligen Leistungen sind Gegenstand dieses Berichts. Aus diesem Grund entsprechen die ausgewiesenen Summen bei den einzelnen Produkten nicht immer den Haushaltsansätzen für das Gesamtprodukt, da einem Produkt weitere Leistungen mit anderen rechtlichen Kategorien zugeordnet sein können.

3.2 Ressortübersichten

3.2.1 Einleitung

Im Folgenden werden die Übersichten der Gesamtvolumina über die freiwilligen Leistungen in den einzelnen Fördermittelbuchungskreisen dargestellt und jeweils zum Buchungskreis die wichtigsten Änderungen hinsichtlich des Einsatzes an liquiden Mitteln in den einzelnen Ressorts im Betrachtungszeitraum zusammengefasst.

Die umfangreichen tabellarischen Übersichten je Ressort schließen sich jeweils an.

3.2.2 Einzelplan 02 – Hessischer Ministerpräsident

3.2.2.1 Tabellarische Übersicht über das Gesamtfördervolumen

	Ist 2024	Ist 2025	Soll 2026	Soll 2027
Liquiditätsbedarf EP 02	8.047.062 €	12.307.231 €	10.623.900 €	11.165.200 €
davon Anteil D/F	8.047.062 €	12.307.231 €	10.623.900 €	11.165.200 €
Anteil D/F an Liquiditätsbedarf EP 02	100,00%	100,00%	100,00%	100,00%
nachrichtlich: Finanzierungsanteil EU an D/F	0,00%	0,00%	0,00%	0,00%
nachrichtlich: Finanzierungsanteil Bund an D/F	0,00%	0,00%	0,00%	0,00%
nachrichtlich: Finanzierungsanteil Land an D/F	100,00%	100,00%	100,00%	100,00%

3.2.2.2 Veränderungen bei den freiwilligen Leistungen

Die Fördermittel des EP 02 betragen in 2027 rd. 11,2 Mio. Euro und damit rd. 0,5 Mio. Euro mehr als im Jahr 2026. Dies ist im Wesentlichen auf die folgenden Förderprodukte zurückzuführen:

Kap. 02 06 P 004 - Umwelthaus *-0,30 Mio. Euro*

Kap. 02 06 P 006 - Förderung der politischen Bildung *+0,82 Mio. Euro*

<u>Kap. 02 06 P 004 – Umwelthaus</u>

Der Ansatz im Förderprodukt „Umwelthaus“ wird im Zuge des Fortschritts bei der beauftragten Ultrafeinstaubstudie an den Bedarf angepasst (-0,30 Mio. Euro im Soll 2027).

<u>Kap. 02 06 P 006 – Förderung der politischen Bildung</u>

Das Förderprodukt „Förderung der politischen Bildung“ beinhaltet im Wesentlichen die Förderungen des Betriebs und den Ausbau der hessischen Gedenkstätten für die Opfer des Nationalsozialismus, für Orte der Aufarbeitung der SED-Diktatur sowie für Orte der Demokratiegeschichte. Das Förderprodukt ist im Jahr 2027 insgesamt mit einer Liquidität in Höhe von rd. 5,11 Mio. Euro veranschlagt. Damit erhöht sich das Soll 2027 um rd. 0,82 Mio. Euro gegenüber dem Soll 2026. Die Veränderung begründet sich im Wesentlichen mit der Abfinanzierung der Investivmaßnahme zum Ausbau der Gedenkstätte Hadamar, deren Deckung durch Rücklagenentnahme sichergestellt ist.

3.2.2.3 Tabellarische Gesamtübersicht über die freiwilligen Leistungen

Freiwillige Leistungen aus dem Förderbuchungskreis Hessischer Ministerpräsident für die Jahre 2024 bis 2027 (in TEUR)

Hinweis: Die ausgewiesenen Beträge bei den einzelnen Produkten sind nicht immer deckungsgleich mit den Haushaltsansätzen für das Gesamtprodukt, da einem Produkt weitere Leistungen mit anderen Kategorien zugeordnet sein können.

Kapitel	Produkt Nr.	Rechtl. Einordnung	Empfänger	Produktbezeichnung/ Leistungen (a,b ...)	Liquiditätsbedarf				davon entfällt auf											
									EU				Bund				Land			
					Ist 2024	*Ist 2025*	*Soll 2026*	*Soll 2027*	*Ist 2024*	*Ist 2025*	*Soll 2026*	*Soll 2027*	*Ist 2024*	*Ist 2025*	*Soll 2026*	*Soll 2027*	*Ist 2024*	*Ist 2025*	*Soll 2026*	*Soll 2027*
0206	**001**			**Kampagne bürgerschaftliches Engagement**	**1.409**	**1.861**	**2.215**	**2.215**									**1.409**	**1.861**	**2.215**	**2.215**
		F	**P, O, K**	a) Ehrenamtskampagne	493	737	1.570	1.685									493	737	1.570	1.685
		F	**P, O, K**	b) Starkes Dorf	373	798	500	500									373	798	500	500
		F	**P, O, K**	d) Freiwilliges Soziales Schuljahr	8	1											8	1		
		F	**P, O, K**	f) Koordinierungszentren Bürgerengagement	475	325	145	30									475	325	145	30
		F	**P, O, K**	g) Lebende Treffpunkte	60												60			
0206	**003**			**Zuwendungen, Bewilligungen**	**158**	**163**	**220**	**240**									**158**	**163**	**220**	**240**
		F	**P**	a) Ehrengaben, -solde	12	12	15	15									12	12	15	15
		F	**P**	b) Hessischer Kulturpreis	45	45	45	45									45	45	45	45
		F	**P**	c) Patenschaften	47	41	75	55									47	41	75	55
		F	**P, O, K**	d) Kommunale Demographieprojekte	24	24	25	25									24	24	25	25
		F	**P, O**	f) Hessentag	30	41	60	100									30	41	60	100
0206	**004**	**F, V**	**P, O, K**	**Umwelthaus**	**3.200**	**2.600**	**3.500**	**3.200**									**3.200**	**2.600**	**3.500**	**3.200**
0206	**005**			**Förderung Europa- und internationale Angelegenheiten**	**136**	**261**	**400**	**400**									**136**	**261**	**400**	**400**
		F	**O**	a) Förderung Europagedanken	136	261	400	400									136	261	400	400
0206	**006**			**Förderung der politischen Bildung**	**3.144**	**7.422**	**4.289**	**5.110**									**3.144**	**7.422**	**4.289**	**5.110**
		F, V	**P, O**	a) Maßnahmen zur Antisemitismusbekämpfung und Förderung des jüdischen Lebens	10	120	150	150									10	120	150	150
		F, V	**P, O**	b) Maßnahmen zur Demokratie-, Menschenrechts- und Wertevermittlung auf Basis eines "global citizenship" Ansatzes	429	468	580	535									429	468	580	535
		F, V	**P, O**	c) Maßnahmen zur Aufarbeitung des Nationalsozialismus	829	2.830	1.641	2.234									829	2.830	1.641	2.234
		F, V	**P, O**	d) Maßnahmen zur Aufarbeitung der SED-Diktatur	1.876	4.004	1.919	2.192									1.876	4.004	1.919	2.192
				Summe EP 02	**8.047**	**12.307**	**10.624**	**11.165**									**8.047**	**12.307**	**10.624**	**11.165**

3.2.3 Einzelplan 03 – Hessisches Ministerium des Innern, für Sicherheit und Heimatschutz

3.2.3.1 Tabellarische Übersicht über das Gesamtfördervolumen

	Ist 2024	Ist 2025	Soll 2026	Soll 2027
Liquiditätsbedarf EP 03	23.043.000 €	22.364.000 €	22.847.000 €	45.572.300 €
davon Anteil D/F	2.243.000 €	2.057.000 €	2.403.000 €	21.128.000 €
Anteil D/F an Liquiditätsbedarf EP 03	9,73%	9,20%	10,52%	46,03%
nachrichtlich: Finanzierungsanteil EU an D/F	0,00%	0,00%	0,00%	0,00%
nachrichtlich: Finanzierungsanteil Bund an D/F	0,00%	0,00%	0,00%	0,00%
nachrichtlich: Finanzierungsanteil Land an D/F	100,00%	100,00%	100,00%	100,00%

3.2.3.2 Veränderungen bei den freiwilligen Leistungen

Im Rahmen der Haushaltsaufstellung 2026 und 2027 wurden zwei neue Förderprodukte in den Einzelplan 03 – Hessisches Ministerium des Innern, für Sicherheit und Heimatschutz – aufgenommen sowie drei Förderprogramme aus dem operativen Haushalt in den Förderbuchungskreis überführt. Diese werden nun im Kapitel 0302 (Sonstige Förderungen) dargestellt.

Im Einzelplan 03 werden nun folgende freiwillige Transferleistungen als Produkte ausgewiesen:

<u>Kap. 03 02 P 001 – Pflege des Kulturgutes der Vertriebenen, Flüchtlinge und Spätaussiedler sowie Förderung der wissenschaftlichen Forschung</u>

Dieses Produkt beinhaltet die Förderung von Vertriebenenverbänden, Landsmannschaften und Patenschaften sowie heimatpolitischen Maßnahmen im Sinne des § 96 des Bundesvertriebenengesetzes und die Beschaffung von Schriftgut und Kunstgegenständen aus Vertreibungsgebieten.

<u>Kap. 03 02 P 002 – Förderung von Integrationsmaßnahmen für Spätaussiedler</u>

Dieses Produkt beinhaltet folgende Maßnahmen:

- Gefördert werden insbesondere Maßnahmen zum Erwerb der deutschen Sprache bzw. zur Verbesserung der Deutschkenntnisse sowie Maßnahmen zur Stärkung der Eigeninitiative bei der Mitwirkung am Integrationsprozess.
- Sprachfördermaßnahmen und integrationsbedingter Förderunterricht können auch für Bewerber bzw. Teilnehmer an den Kursen zur Erlangung der Hochschulzugangsberechtigung für junge Zugewanderte in Hasselroth organisiert werden.

- Darüber hinaus werden auch Maßnahmen zur nachholenden Integration gefördert und Veranstaltung des Hessischen Ministeriums des Innern und für Sport und von freien Trägern zum Thema Integration der Spätaussiedler finanziert.

Kap. 03 02 P 004 – Förderung Stiftung Zentrum gegen Vertreibungen (neu)

Diese Förderprodukt wird ab dem Haushaltsjahr 2026 neu ausgeprägt.

Die Institutionelle Förderung der Stiftung Zentrum gegen Vertreibungen erfolgt u.a. mit der folgenden Zielsetzung:

- Dokumentation des Schicksals und der Eingliederung der mehr als 15. Mio. deutschen Deportations- und Vertreibungsopfer sowie der Spätaussiedler aus Mittel-, Ost- und Südosteuropa sowie den Nachfolgestaaten der Sowjetunion mit ihrer Kultur und Siedlungsgeschichte.
- Dokumentation von Vertreibungen anderer europäischer Volksgruppen im 20. Jahrhundert.
- Verleihung des Franz-Werfel-Menschenrechtspreises an Einzelpersonen, Initiativen oder Gruppen, die sich gegen die Verletzung von Menschenrechten durch Völkermord, Vertreibung und die bewusste Zerstörung nationaler, ethnischer oder religiöser Gruppen gewandt haben.

Kap. 03 02 P 005 – Hessisches Informations- und Kompetenzzentrum gegen Extremismus (neu)

Das Hessische Informations- und Kompetenzzentrum gegen Extremismus (HKE) koordiniert und vernetzt die landesweiten Bemühungen zur Prävention und Intervention gegen verfassungsfeindliche Bestrebungen aus allen Bereichen des Extremismus.

Das Landesprogramms „Hessen – aktiv für Demokratie und gegen Extremismus“ fördert Projekte und Maßnahmen staatlicher und nichtstaatlicher Träger in Hessen im Rahmen der hierzu erlassenen Förderrichtlinie

Kap. 03 02 P 006 – Förderung Jüdisches Leben in Kassel gGmbH (Sara Nussbaum Zentrum) (neu)

Die institutionelle Förderung der Jüdisches Leben in Kassel gGmbH (Sara Nussbaum Zentrum) erfolgt erstmalig in 2027, um folgende Maßnahmen umzusetzen:

- Maßnahmen der Antisemitismusprävention,
- Maßnahmen zum Sichtbarmachen jüdischen Lebens in der Vergangenheit und Gegenwart,

- Aufklärung und Sensibilisierung für Erscheinungsformen des Antisemitismus.

Kap. 03 02 P 007 – Förderung Videoüberwachungsanlagen (neu)

Die Ziele des Landesprogramms sind der Ausbau der Sicherheitsarchitektur in Hessen sowie die Erhöhung des Schutzes der Bürgerinnen und Bürger. Dabei geht es generell darum, Straftaten verhindern oder aufklären zu können.

Gefördert werden sowohl die Neuerrichtung als auch die Erweiterung bzw. Ertüchtigung bereits bestehender Videoschutzanlagen.

Kap. 03 02 P 008 – Jüdische Einrichtungen (neu)

Ziel ist die Unterstützung der Jüdischen Gemeinden und sonstigen jüdischen Einrichtungen in der freien Ausübung ihrer Religion. Eine angemessene Gebäudesicherung in Verbindung mit angemessenen polizeilichen Schutzmaßnahmen ist der Garant für eine Ausübung jüdischen Lebens ohne Angst vor Straftaten.

Gefördert werden erforderliche baulich-technische Maßnahmen an jüdischen Einrichtungen auf der Grundlage einer individuellen Gefährdungsbewertung und Sicherungsempfehlungen des Hessischen Landeskriminalamtes.

Darüber hinaus erfolgt eine Landesleistung in Form eines Vertrages des Landes Hessen mit dem Landesverband der Jüdischen Gemeinden in Hessen sowie der Jüdischen Gemeinde Frankfurt am Main. Diese wird zweckgebunden für Wartungs- und Fachpersonalkosten sowie gegebenenfalls spezifische Sachmittelausgaben im Kontext von baulichen und sicherungstechnischen Maßnahmen an jüdischen Einrichtungen der Vertragspartner bereitgestellt.

Kap. 03 19 P 001 - Brandschutz

Das Landesprogramm wurde mit dem Ziel aufgelegt, neben dem Bundesprogramm „Sirenenalarmierung“ die Versorgungslücken bei der Sirenenalarmierung zu schließen.

Aufgrund notwendiger Einsparmaßnahmen, aber auch als Anpassung an die tatsächlichen Mittelabflüsse, wurde die jährliche Fördersumme ab 2026 auf 500.000 Euro jährlich angepasst.

3.2.3.3 Tabellarische Gesamtübersicht über die freiwilligen Landesleistungen

Freiwillige Leistungen aus dem Förderbuchungskreis HMdI für die Jahre 2024 bis 2027 (in TEUR)

Hinweis: Die ausgewiesenen Beträge bei den einzelnen Produkten sind nicht immer deckungsgleich mit den Haushaltsansätzen für das Gesamtprodukt, da einem Produkt weitere Leistungen mit anderen Kategorien zugeordnet sein können.

Kapitel	Produkt Nr.	Rechtl. Einordnung	Empfänger	Produktbezeichnung/ Leistungen (a,b ...)	Liquiditätsbedarf				davon entfällt auf											
									EU				Bund				Land			
					Ist 2024	Ist 2025	Soll 2026	Soll 2027	Ist 2024	Ist 2025	Soll 2026	Soll 2027	Ist 2024	Ist 2025	Soll 2026	Soll 2027	Ist 2024	Ist 2025	Soll 2026	Soll 2027
0302				**Sonstige Förderungen**																
0302	**001**			**Pflege des Kulturgutes der Vertriebenen, Flüchtlinge und Spätaussiedler sowie Förderung der wissenschaftlichen Forschung**	**1.033**	**973**	**1.003**	**1.003**									**1.033**	**973**	**1.003**	**1.003**
		B, F	**O**	Institutionelle Förderung von Vertriebenenverbänden, Landsmannschaften und Patenschaften für bestimmte Landsmannschaften	1.033	973	1.003	1.003									1.033	973	1.003	1.003
0302	**002**			**Förderung von Integrationsmaßnahmen für Spätaussiedler**	**720**	**780**	**800**	**800**									**720**	**780**	**800**	**800**
		F	**O, K, W**	Förderung von Integrationsmaßnahmen für Spätaussiedler	720	780	800	800									720	780	800	800
0302	**004**			**Förderung Stiftung Zentrum gegen Vertreibungen (neu)**			**100**	**100**											**100**	**100**
		F	**O**	Förderung Stiftung Zentrum gegen Vertreibungen			100	100											100	100
0302	**005**			**Hessisches Informations- und Kompetenzzentrum gegen Extremismus (neu)**				**8.675**												**8.675**
		F	**O, K**	Hessisches Informations- und Kompetenzzentrum gegen Extremismus				8.675												8.675
0302	**006**			**Förderung Jüdisches Leben in Kassel gGmbH (Sara Nussbaum Zentrum) (neu)**				**250**												**250**
		F	**O**	Förderung Jüdisches Leben in Kassel gGmbH (Sara Nussbaum Zentrum)				250												250
0302	**007**			**Förderung Errichtung Videoüberwachungsanlagen (neu)**				**1.400**												**1.400**
		F	**K**	Förderung Errichtung Videoüberwachungsanlagen				1.400												1.400
0302	**008**			**Jüdische Einrichtungen (neu)**				**8.400**												**8.400**
		F, V	**O**	Jüdische Einrichtungen				8.400												8.400
0319	**001**			**Brandschutz, Elementarschäden**	**490**	**304**	**500**	**500**									**490**	**304**	**500**	**500**
		F	**O, K**	Sirenenförderprogramm	490	304	500	500									490	304	500	500
				Summe EP 03	**2.243**	**2.057**	**2.403**	**21.128**									**2.243**	**2.057**	**2.403**	**21.128**

3.2.4 Einzelplan 04 – Hessisches Ministerium für Kultus, Bildung und Chancen

3.2.4.1 Tabellarische Übersicht über das Gesamtfördervolumen

	Ist 2024	Ist 2025	Soll 2026	Soll 2027
Liquiditätsbedarf EP 04	98.046.618 €	121.793.331 €	274.158.600 €	317.355.300 €
davon Anteil D/F	9.068.897 €	22.078.561 €	169.485.100 €	195.534.900 €
Anteil D/F an Liquiditätsbedarf EP 04	9,25%	18,13%	61,82%	61,61%
nachrichtlich: Finanzierungsanteil EU an D/F	1,10%	0,92%	0,18%	0,16%
nachrichtlich: Finanzierungsanteil Bund an D/F	20,24%	59,54%	79,57%	80,24%
nachrichtlich: Finanzierungsanteil Land an D/F	78,66%	39,55%	20,25%	19,60%

3.2.4.2 Veränderungen bei den freiwilligen Leistungen

Die Fördermittel des Einzelplans 04 steigen innerhalb des Berichtszeitraumes an.
Dies ist insbesondere auf die beiden Bundesinvestitionsprogramme „Förderung des Ausbaus von Ganztagsangeboten für Kinder im Grundschulalter“ und „Investitionsprogramm Startchancen Säule I“ zurückzuführen. Zudem soll ab 2026 der Digitalpakt 2.0 beginnen. Für 2026 ist einmalig ein zusätzlicher Zuschuss zugunsten der jüdische Gemeinde Frankfurt am Main in Höhe von 3,265 Mio. Euro geplant.

<u>Kap. 04 02 P 002 – Förderung von Religionsgemeinschaften</u>

Ab 2027 werden sämtliche Leistungen an den Landesverband der jüdischen Gemeinden und an die jüdische Gemeinde Frankfurt am Main in einem neuen Staatsvertrag mit dem Landesverband der jüdischen Gemeinden zusammengefasst. Der Vertrag wurde am 11. August 2026 unterzeichnet und mit einem Zustimmungsgesetz beschlossen. Infolgedessen handelt es sich ab 2027 nicht mehr um freiwillige Leistungen, sondern ausschließlich um gesetzliche Leistungen.

Die Förderung des Synagogen-Gedenkbuch Hessen endet voraussichtlich 2026, sodass ab 2027 keine Mittel mehr vorgesehen sind.

Der Zuschuss in Höhe von 7,0 Mio. Euro für das neue Gebäude der Jüdischen Akademie in Frankfurt am Main wurde im Jahr 2021 bewilligt. Zum Stichtag 01. Juni 2026 wurden bisher in Summe rd. 5,1 Mio. Euro an Landesmittel ausgezahlt. Die Abfinanzierung erfolgt aus der vorhandenen Rücklage. Die Eigenmittel des Zentralrats der Juden in Höhe von 6 Mio. Euro wurden bereits in voller Höhe eingebracht. Infolge von Baupreissteigerung war im Haushaltsjahr 2025 eine weitere Bewilligung von Landesmitteln in Höhe von 2 Mio. Euro vorgesehen sodass sich der Anteil des Landes Hessen auf 9 Mio. Euro erhöht. Die diesbezügliche Nachbewilligung ist bislang nicht erfolgt. Hierfür ist ein Aufwandsrest und eine kamerale Rücklage gebildet worden, um die Nachbewilligung realisieren zu können.

Das Land Hessen beabsichtigt, sich mit einem einmaligen Zuschuss in Höhe von 1,5 Mio. Euro am Neubau des Frankfurter Hauses der Jugendkirchenmusik zu beteiligen und die Aktivitäten der Frankfurter Domsingschule und der Frankfurter Bläserschule in einem auf den spezifischen Nutzungszweck abgestimmten Neubau zu fördern. Bisher ist noch keine Bewilligung erfolgt.

Kap. 04 02 P 007 – Förderung außersch. Erwachsenenbildung

In 2025 wurde der Investitionszuschuss für die Heimvolkshochschule Burg Fürsteneck in Höhe von insgesamt 5,625 Mio. Euro für einen Neubau zur Aufrechterhaltung des Bildungsbetriebs nach § 12 HWBG gewährt. Die Abfinanzierung der Bewilligung erfolgt voraussichtlich bis einschließlich 2028.

Kap. 04 03 P 001 – Startchancen-Programm Säule I

Das Bundesinvestitionsprogramm Startchancen Säule I sieht einen Förderzeitraum vom 1. August 2024 bis zum 31. Juli 2034 mit einem Gesamtvolumen für Hessen in Höhe von rd. 330,4 Mio. Euro vor. Die Gesamtkontingente der Schulträger wurden in 2025 in voller Höhe durch den Abschluss von Zuwendungsverträgen mit den Zuwendungsempfängern belegt. In 2025 konnten erste Auszahlungen erfolgen.

Kap. 04 03 P 002 – Förderung des Ausbaus von Ganztagsangeboten für Kinder

Im Rahmen des Bundesinvestitionsprogramms zur Förderung des Ausbaus von Ganztagsangeboten für Kinder im Grundschulalter (Umsetzung Rechtsanspruch) sind die vorgesehenen Programmmittel zum Stichtag 27. Mai 2026 mit rd. 232,5 Mio. Euro nahezu vollständig belegt. Infolgedessen wird für Jahre 2026 bis 2029 mit hohen Mittelauszahlungen gerechnet.

Kap. 04 03 P 003 – Digitalpakt 2.0

Im Rahmen des Digitalpakt 2.0 gewährt der Bund den Ländern auf Grundlage von Art. 104c GG Finanzhilfen für gesamtstaatlich bedeutsame Investitionen zur Steigerung der Leistungsfähigkeit der digitalen Bildungsinfrastruktur. Auf Hessen entfallen nach dem geltenden Königsteiner Schlüssel rd. 185,2 Mio. Euro Bundesmittel. Die Ko-Finanzierung beläuft sich auf 185,2 Mio. Euro über die Laufzeit.

3.2.4.3 Tabellarische Gesamtübersicht über die freiwilligen Leistungen

Freiwillige Leistungen aus dem Förderbuchungskreis HMKB für die Jahre 2024 bis 2027 (in TEUR)

Hinweis: Die ausgewiesenen Beträge bei den einzelnen Produkten sind nicht immer deckungsgleich mit den Haushaltsansätzen für das Gesamtprodukt, da einem Produkt weitere Leistungen mit anderen Kategorien zugeordnet sein können.

Kapitel	Produkt Nr.	Rechtl. Einordnung	Empfänger	Produktbezeichnung/ Leistungen (a,b ...)	Liquiditätsbedarf				davon entfällt auf											
									EU				Bund				Land			
					Ist 2024	Ist 2025	Soll 2026	Soll 2027	Ist 2024	Ist 2025	Soll 2026	Soll 2027	Ist 2024	Ist 2025	Soll 2026	Soll 2027	Ist 2024	Ist 2025	Soll 2026	Soll 2027
0402	**002**			**Förderung von Religionsgemeinschaften**	**4.557**	**3.331**	**6.382**	**8**									**4.557**	**3.331**	**6.382**	**8**
		F	O	5. Leistungen an den Landesverband der Jüdischen	700	750	800										700	750	800	
		F	O	6. Zuschüsse an die Jüdische Gemeinde Frankfurt am Main	1.910	2.009	5.374										1.910	2.009	5.374	
		F	O	7. Zuschuss an die Stiftung "Das Lyzeum in Fulda -	8	8	8	8									8	8	8	8
		F	O	8. Synagogen Gedenkbuch (2022-2026)	170	227	200										170	227	200	
		F	O	9. Zuschuss neues Gebäude Jüdische Akademie Frankfurt	1.769	337											1.769	337		
		F	O	10. Haus der Frankfurter Jugendkirchenmusik																
0402	**004**			**Förderung von Kultureinrichtungen**	**206**	**201**	**206**	**206**									**206**	**201**	**206**	**206**
		F	O	a) Martin-Buber-Haus	56	56	56	56									56	56	56	56
		F	O	b) Christlich-jüdische Zusammenarbeit	150	145	150	150									150	145	150	150
0402	**006**	**F**	**P**	**Förderung Dt. BliStA in Marburg**	**1.822**	**1.822**	**1.822**	**1.822**									**1.822**	**1.822**	**1.822**	**1.822**
0402	**007**			**Förderung außersch. Erwachsenenbildung**	**255**	**793**	**2.934**	**2.934**	**100**	**202**	**305**	**305**					**155**	**590**	**2.629**	**2.629**
		F	K, P	f) Beteiligung an den Maßnahmen der öffentlichen und freien Träger von Weiterbildungseinrichtungen (Grundbildungszentren) Alphabetisierung	255	392	549	549	100	202	305	305					155	190	244	244
		F	P	Investitionszuschuss Heimvolkshochschule Burg Fürsteneck		400	2.385	2.385										400	2.385	2.385
0403	**001**	**F**	**K, P**	**Startchancen-Programm Säule I**		**139**	**33.000**	**36.300**						**139**	**33.000**	**36.300**				
0403	**002**	**F**	**K, P**	**Förderung des Ausbaus von Ganztagsangeboten für Kinder**	**2.229**	**15.792**	**118.865**	**97.889**					**1.835**	**13.006**	**97.824**	**80.563**	**393**	**2.787**	**21.041**	**17.326**
0403	**003**	**F**	**K, P**	**Digitalpakt 2.0**			**6.275**	**56.375**							**4.038**	**40.038**			**2.238**	**16.338**
				Summe EP 04	**9.069**	**22.079**	**169.485**	**195.535**	**100**	**202**	**305**	**305**	**1.835**	**13.145**	**134.862**	**156.901**	**7.134**	**8.732**	**34.318**	**38.329**

3.2.5 Einzelplan 05 – Hessisches Ministerium der Justiz und für den Rechtsstaat

3.2.5.1 Tabellarische Übersicht über das Gesamtfördervolumen

	Ist 2024	Ist 2025	Soll 2026	Soll 2027
Liquiditätsbedarf EP 05	7.356.000 €	7.762.000 €	8.325.000 €	8.325.000 €
davon Anteil D/F	100.000 €	100.000 €	100.000 €	0 €
Anteil D/F an Liquiditätsbedarf EP 05	1,36%	1,29%	1,20%	0,00%
nachrichtlich: Finanzierungsanteil EU an D/F	0,00%	0,00%	0,00%	0,00%
nachrichtlich: Finanzierungsanteil Bund an D/F	0,00%	0,00%	0,00%	0,00%
nachrichtlich: Finanzierungsanteil Land an D/F	100,00%	100,00%	100,00%	0,00%

3.2.5.2 Veränderungen bei den freiwilligen Leistungen

<u>Kap. 05 02 P 005 – Kindertagesstätten für Justizbedienstete</u>

Die Förderung endet zum 31. Dezember 2026.

3.2.5.3 Tabellarische Gesamtübersicht über die freiwilligen Leistungen

Freiwillige Leistungen aus dem Förderbuchungskreis HMdJ für die Jahre 2024 bis 2027 (in TEUR)

Hinweis: Die ausgewiesenen Beträge bei den einzelnen Produkten sind nicht immer deckungsgleich mit den Haushaltsansätzen für das Gesamtprodukt, da einem Produkt weitere Leistungen mit anderen Kategorien zugeordnet sein können.

Kapitel	Produkt Nr.	Rechtl. Einordnung	Empfänger	Produktbezeichnung/ Leistungen (a,b ...)	Liquiditätsbedarf				davon entfällt auf											
									EU				Bund				Land			
					Ist 2024	Ist 2025	Soll 2026	Soll 2027	Ist 2024	Ist 2025	Soll 2026	Soll 2027	Ist 2024	Ist 2025	Soll 2026	Soll 2027	Ist 2024	Ist 2025	Soll 2026	Soll 2027
0502	005	F	O	Kindertagesstätten für Justizbedienstete	100	100	100										100	100	100	
				Summe EP 05	100	100	100										100	100	100	

3.2.6 Einzelplan 07 – Hessisches Ministerium für Wirtschaft, Energie, Verkehr, Wohnen und ländlicher Raum

3.2.6.1 Tabellarische Übersicht über das Gesamtfördervolumen

	Ist 2024	Ist 2025	Soll 2026	Soll 2027
Liquiditätsbedarf EP 07	2.407.001.860 €	2.615.255.801 €	2.680.441.500 €	2.681.200.700 €
davon Anteil D/F	957.827.501 €	1.109.039.508 €	1.062.570.000 €	1.066.331.300 €
Anteil D/F an Liquiditätsbedarf EP 07	39,79%	42,41%	39,64%	39,77%
nachrichtlich: Finanzierungsanteil EU an D/F	1,71%	2,80%	4,79%	4,85%
nachrichtlich: Finanzierungsanteil Bund an D/F	47,37%	41,19%	46,33%	48,02%
nachrichtlich: Finanzierungsanteil Land an D/F	50,92%	56,01%	48,88%	47,14%

3.2.6.2 Veränderungen bei den freiwilligen Leistungen

Kap. 07 05 P 001 – Stärkung Wirtschaftsstandort Hessen

In dem neuen Produkt sind der Hessenfonds sowie weitere Maßnahmen und Projekte von Unternehmen in Hessen im Bereich Standortentwicklung und Standortsicherung veranschlagt. Insbesondere sollen die in dem Produkt veranschlagten Programme notwendige innovative unternehmerische Anpassungsbedarfe adressieren und unterstützen.

Kap. 07 05 P 002 – Zinsverbilligungen im Bereich der Wirtschaftsförderung

Das Produkt 002 wird mit dem Haushalt 2026 aufgrund seiner inhaltlich ähnlichen Ausrichtung bzw. Zweckbestimmung in das Produkt 001 integriert.

Kap. 07 05 P 003 – Investitionen aus dem Sondervermögen nach LuKIFG

In dem neuen Produkt sind Mittel für Zukunftsinvestitionen aus dem Sondervermögen Infrastruktur und Klimaneutralität des Bundes gemäß des Länder-und-Kommunal-Infrastrukturfinanzierungsgesetzes (LuKIFG) veranschlagt.

Kap. 07 05 P 011 – Wirtschaftsordnung

Die Phase der Anschubfinanzierung für das International Sustainability Standards Board (ISSB) ist abgeschlossen.

Kap. 07 05 P 022 – Unternehmenszentrierte Innovation und Wissenstransfer

Das Produkt 022 wird mit dem Haushalt 2026 aufgrund seiner inhaltlich ähnlichen Ausrichtung bzw. Zweckbestimmung in das Produkt 035 integriert.

Kap. 07 05 P 034 – Kultur- und Kreativwirtschaft

In 2026 sind zusätzliche Mittel für die Ausrichtung der World Design Capital in Frankfurt am Main veranschlagt.

Kap. 07 05 P 035 – Innovations- und Technologieförderung

Ab 2025 sind zusätzliche Landesmittel für die Kofinanzierung von IPCEI (Important Project of Common European Interest) Projekten im Bereich der Mikroelektronik und Kommunikationstechnologien veranschlagt. Hierbei handelt es sich um transnationale Vorhaben von gemeinsamem europäischem Interesse, die einen wichtigen Beitrag zu Wachstum, Beschäftigung und Wettbewerbsfähigkeit der europäischen Industrie und Wirtschaft leisten.

Daneben sind Mittel für Kofinanzierungen des Landes an hessischen Projekten im Rahmen des European Chips Act veranschlagt. In diesem Kontext fördern Bund und die EU-Investitionen in den Aus- und Aufbau von Fertigungskapazitäten im Bereich der Halbleiterindustrie, welche über den Stand der Technik in Europa hinausgehen.

Kap. 07 05 P 038 – Regionale Wirtschaftsförderung

Zur Abfederung der wirtschaftlichen Folgen der Corona-Pandemie wurden seit deren Beginn umfangreiche Programme des Bundes und der Länder aufgelegt, die in Bundesauftragsverwaltung durch die Länder ausgeführt werden. Hierunter fallen u. a. die Programme der Soforthilfe, November- und Dezemberhilfe, Überbrückungshilfen I bis IV, der Neustarthilfen sowie der Härtefallhilfen. Die Programme werden über das Produkt 038 bewirtschaftet.

Kap 07 25 P 086 – Soziale Wohnraumförderung

Die Aufstockung des Programms resultiert aus einer aufwachsenden Finanzierungsbeteiligung des Bundes.

3.2.6.3 Tabellarische Gesamtübersicht über die freiwilligen Leistungen

Freiwillige Leistungen aus dem Förderbuchungskreis HMWVW für die Jahre 2024 bis 2027 (in TEUR)

Hinweis: Die ausgewiesenen Beträge bei den einzelnen Produkten sind nicht immer deckungsgleich mit den Haushaltsansätzen für das Gesamtprodukt, da einem Produkt weitere Leistungen mit anderen Kategorien zugeordnet sein können.

Kapitel	Produkt Nr.	Rechtl. Einordnung	Empfänger	Produktbezeichnung/ Leistungen (a,b ...)	Liquiditätsbedarf				davon entfällt auf											
									EU				Bund				Land			
					Ist 2024	*Ist 2025*	*Soll 2026*	*Soll 2027*	*Ist 2024*	*Ist 2025*	*Soll 2026*	*Soll 2027*	*Ist 2024*	*Ist 2025*	*Soll 2026*	*Soll 2027*	*Ist 2024*	*Ist 2025*	*Soll 2026*	*Soll 2027*
0705	**001**			**Stärkung Wirtschaftsstandort Hessen**		**23.550**	**56.600**	**52.700**										**23.550**	**56.600**	**52.700**
		F	W	1. Hessenfonds (Schuldendiensthilfen, Haftungsfonds, Beteiligungsfonds)		19.230	22.200	23.000										19.230	22.200	23.000
		F	W	2. Gründungs- und Wachstumsfinanzierung Hessen (außerhalb des Hessenfonds)		220	2.900	2.900										220	2.900	2.900
		F	W	3. Standortentwicklung		2.600	10.000	5.300										2.600	10.000	5.300
		F	W	4. Standortsicherung			20.000	20.000											20.000	20.000
		F	O	5. Betriebskostenzuschuss		1.500	1.500	1.500										1.500	1.500	1.500
0705	**002**			**Zinsverbilligungen im Bereich der Wirtschaftsförderung (2026 Umsetzung nach P001)**	**2.900**	**2.900**											**2.900**	**2.900**		
		F, V	W	1. Zinsverbilligungen im Rahmen des GuW-Kreditprogrammes der WIBank	2.900	2.900											2.900	2.900		
0705	**003**			**Investitionen aus dem Sondervermögen nach LuKIFG**			**120.000**	**103.500**							**120.000**	**103.500**				
		F, D	K, O, W	1. Reaktivierung von Schienenstrecken			5.000	10.000							5.000	10.000				
		F, D	K, P	2. Hessen Baut: Soziale Mietwohnraumförderung – Stärkung bestehender Programme			100.000	50.000							100.000	50.000				
		F, D	K, P	3. Hessen Baut: Zuschussförderung Verbesserung des Wohnraumangebots				10.000								10.000				
		F, D	O, W	4. Finanzierung von Bau-, Ausbau-, Modernisierungs- und Ausstattungsmaßnahmen von überbetrieb-lichen Berufsbildungsstätten sowie von Leitprojekten.			15.000	15.000							15.000	15.000				
		F, D	W	5. Wirtschaftsnahe Infrastruktur				10.000								10.000				
		F, D	W	6. Energie				8.500								8.500				
0705	**004**			**Hessen Trade & Invest GmbH**	**8.500**	**8.100**	**10.891**	**9.247**									**8.500**	**8.100**	**10.891**	**9.247**
		F	W	1. Betriebskostenzuschuss	8.500	8.100	10.891	9.247									8.500	8.100	10.891	9.247
0705	**005**			**LandesEnergieAgentur**	**13.400**	**10.210**	**7.694**	**7.374**									**13.400**	**10.210**	**7.694**	**7.374**
		F	W	1. Betriebskostenzuschuss	13.400	10.210	7.694	7.374									13.400	10.210	7.694	7.374
0705	**008**			**Haftungs- und Beteiligungsfonds**	**5.087**	**7.944**	**5.730**	**5.730**									**5.087**	**7.944**	**5.730**	**5.730**
		F	O, W	1. Bürgschaften, Beteiligungen und Nachrangdarlehen	5.087	7.944	5.730	5.730									5.087	7.944	5.730	5.730
0705	**009**			**Förderung innovativer Unternehmensgründungen (Start- und Scale ups)**	**2.987**	**3.043**	**3.700**	**3.700**									**2.987**	**3.043**	**3.700**	**3.700**
		F	P, W	1. Gründerstipendien für Start-ups	1.293	1.366	2.000	880									1.293	1.366	2.000	880
		F	P, W	2. Förderung und Maßnahmen im Bereich Start-ups und Scale ups	1.694	1.678	1.700	2.820									1.694	1.678	1.700	2.820
0705	**011**			**Wirtschaftsordnung**	**2.120**	**4.120**	**4.761**	**260**					**1.688**	**562**	**1.688**		**432**	**3.558**	**3.073**	**260**
		F, V	O	1. Sicherung und Weiterentwicklung des Finanzplatzes Frankfurt am Main (beinhaltet Zuschüsse der Städte Eschborn und Frankfurt am Main)	2.120	4.120	4.761	260					1.688	562	1.688		432	3.558	3.073	260
0705	**014**			**Außenwirtschaftsaktivitäten und Standortmarketing**	**170**	**233**	**295**	**295**									**170**	**233**	**295**	**295**
		F	P, O	1. Öffentlichkeitsarbeit/Marketing/Publikationen			10	10											10	10
		F	W	2. Außenwirtschaftl. Unterstützung der hess. Wirtschaft (Markterschließungsmaßn., Investorenanwerbung etc.)	150	213	176	220									150	213	176	220
		F	P, O, W	3. Repräsentationsaufwendungen/Veranstaltungen/ Empfänge der Landesregierung	1	1	89	45									1	1	89	45
		F	O	4. Stipendien für Außenwirtschaft und Standortmarketing	19	19	20	20									19	19	20	20
0705	**015**			**Messeförderung (Wegfall 2027)**	**108**	**96**	**56**										**108**	**96**	**56**	
		F	P, O, W	Förderung der Beteiligung an Messen	108	96	56										108	96	56	

Freiwillige Leistungen aus dem Förderbuchungskreis HMWVW für die Jahre 2024 bis 2027 (in TEUR)

Hinweis: Die ausgewiesenen Beträge bei den einzelnen Produkten sind nicht immer deckungsgleich mit den Haushaltsansätzen für das Gesamtprodukt, da einem Produkt weitere Leistungen mit anderen Kategorien zugeordnet sein können.

Kapitel	Produkt Nr.	Rechtl. Einordnung	Empfänger	Produktbezeichnung/ Leistungen (a,b ...)	Liquiditätsbedarf				davon entfällt auf											
									EU				Bund				Land			
					Ist 2024	*Ist 2025*	*Soll 2026*	*Soll 2027*	*Ist 2024*	*Ist 2025*	*Soll 2026*	*Soll 2027*	*Ist 2024*	*Ist 2025*	*Soll 2026*	*Soll 2027*	*Ist 2024*	*Ist 2025*	*Soll 2026*	*Soll 2027*
0705	**018**			**Gemeinschaftsaufgabe Verbesserung der regionalen Wirtschaftsstruktur (GRW)**	**9.845**	**7.732**	**11.000**	**10.000**					**4.923**	**3.866**	**5.500**	**5.000**	**4.923**	**3.866**	**5.500**	**5.000**
		F, D	**P, W**	1. Betriebliche Investitionen	4.110	2.209	7.700	6.500					2.055	1.105	3.850	3.250	2.055	1.105	3.850	3.250
		F, D	**K**	2. Tourismusinfrastruktur	5.079	3.501	1.856	1.600					2.539	1.750	928	800	2.539	1.750	928	800
		F, D	**K**	3. Infrastrukturen für die Ansiedlung/ Entwicklung von Unternehmen, Regionale Entwicklungskonzepte, Regionalmanagement...Netzwerke und Cluster	656	2.022	1.024	1.600					328	1.011	512	800	328	1.011	512	800
		F, D	**O**	4. Errichtung und Ausbau von Ausbildungs-, Fortbildungs- und Umschulungsstätten			300	200							150	100			150	100
		F, D	**O, P**	5. Forschungsvorhaben			120	100							60	50			60	50
0705	**021**			**Regionalmanagementaktivitäten (auch länderübergreifend)**	**650**	**650**	**845**	**845**									**650**	**650**	**845**	**845**
		F	**K, P**	1. Investive Fördermaßnahmen			98	150											98	150
		F	**K, P**	2. Öffentlichkeitsarbeit			98	45											98	45
		F	**K, W**	3. Management	50	50	50	50									50	50	50	50
		F, V	**W**	4. Betriebskostenzuschuss	600	600	600	600									600	600	600	600
0705	**022**			**Unternehmenszentrierte Innovation und Wissenstransfer (vormals Digitales Hessen; 2026 Umsetzung nach P035)**	**423**	**11**											**423**	**11**		
		F	**P, O, W**	Förderung von Modernisierungs, Anwendungs- und Innovationsprojekten		11												11		
		F	**P, O, W**	Förderung von Vernetzung und Netzwerken (z. B Gründungs- und Transferzentrum Hessen)	423												423			
0705	**023**			**EU-Programm „Investitionen in Wachstum und Beschäftigung (EFRE) 2021 bis 2027“**	**10.851**	**23.399**	**45.000**	**45.000**	**10.851**	**23.399**	**45.000**	**45.000**								
		F, D	**O, P, W**	1. Wettbewerbsfähig.u. intelligenteres Europa	4.053	12.826	24.000	24.000	4.053	12.826	24.000	24.000								
		F, D	**O, P, W, K**	2. Grünes, Co2 armes, widerstandsfähiges Europa	6.798	10.573	13.500	13.500	6.798	10.573	13.500	13.500								
		F, D	**O, P, W, K**	3. Nachhaltige, multimodale städtische Mobilität			6.000	6.000			6.000	6.000								
		F, D	**O**	4. Technische Hilfe			1.500	1.500			1.500	1.500								
0705	**024**			**Erneuerbare Energie und Energietechnologien**	**3.692**	**2.871**	**3.012**	**2.210**									**3.692**	**2.871**	**3.012**	**2.210**
		F	**P, K, W**	1. Förderung investiver Vorhaben im Bereich erneuerbarer Energien, Wasserstoffnutzung, Abwärmenutzung		889	1.390	1.110										889	1.390	1.110
		F	**P, K, W**	2. (...) Forschungen, Konzeptionen (...) , im Bereich der erneuerbaren Energien und Energietechnologien sowie House of Energy	3.692	1.982	1.622	1.100									3.692	1.982	1.622	1.100
0705	**025**			**Energieeffizienz und Energieberatung**	**4.580**	**2.432**	**3.000**	**2.250**									**4.580**	**2.432**	**3.000**	**2.250**
		F	**P, K, W**	1. Investive Maßnahmen zur Steigerung der Energieeffizienz und Energieeinsparung (...)	81		1.500	1.000									81		1.500	1.000
		F	**P, K, W**	2. Nicht investive Maßnahmen im Bereich Energieeffizienz und Energieeinsparung	4.499	2.432	1.500	1.250									4.499	2.432	1.500	1.250
0705	**029**			**Europäischer Raum**	**14**	**38**	**60**	**60**									**14**	**38**	**60**	**60**
		F, D	**O**	1. Technische Hilfe	14	38	60	60									14	38	60	60
0705	**032**			**EU-Programm Investitionen in Wachstum und Beschäftigung (EFRE) 2014 bis 2020**	**688**	**172**			**688**	**172**										
		F, D	**O, P, W**	1. Stärkung von Forschung, techn. Entwicklung u. Innovation	13	171			13	171										
		F, D	**O, P, W**	2. Steigerung der Wettbewerbsfähigkeit von kleinen und mittleren Unternehmen	123	1			123	1										
		F, D	**O, P, W, K**	3. Verringerungen von CO2 Emissionen	218				218											
		F, D	**O, K**	4. Nachhaltige Stadtentwicklung	135				135											
		F, D	**O**	5. Technische Hilfe (inkl. Abführungen an andere Ressorts)	114				114											
		F, D	**O**	7. REACT-EU technische Hilfe	87				87											

Freiwillige Leistungen aus dem Förderbuchungskreis HMWVW für die Jahre 2024 bis 2027 (in TEUR)

Hinweis: Die ausgewiesenen Beträge bei den einzelnen Produkten sind nicht immer deckungsgleich mit den Haushaltsansätzen für das Gesamtprodukt, da einem Produkt weitere Leistungen mit anderen Kategorien zugeordnet sein können.

Kapitel	Produkt Nr.	Rechtl. Einordnung	Empfänger	Produktbezeichnung/ Leistungen (a,b ...)	Liquiditätsbedarf				davon entfällt auf											
									EU				Bund				Land			
					Ist 2024	*Ist 2025*	*Soll 2026*	*Soll 2027*	*Ist 2024*	*Ist 2025*	*Soll 2026*	*Soll 2027*	*Ist 2024*	*Ist 2025*	*Soll 2026*	*Soll 2027*	*Ist 2024*	*Ist 2025*	*Soll 2026*	*Soll 2027*
0705	**033**			**Gründungs- und Mittelstandsförderung**	**3.400**	**3.457**	**3.225**	**3.000**									**3.400**	**3.457**	**3.225**	**3.000**
		F	**O**	1. Anteilige institutionelle Förderung des Dt. Handwerksinstitutes	109	153	155	155									109	153	155	155
		F	**P, O, W**	2. Gründungs- und Betriebsberatung	2.967	3.002	2.620	2.660									2.967	3.002	2.620	2.660
		F	**P, O, W**	3. Projektförderung/Maßnahmen im Bereich Mittelstand, Gründungsbereitschaft und Unternehmertum	323	302	450	185									323	302	450	185
0705	**034**			**Kultur- und Kreativwirtschaft**	**1.400**	**1.542**	**6.051**	**1.051**									**1.400**	**1.542**	**6.051**	**1.051**
		F	**O**	1. Institutionelle Förderung Hessen Design e.V.	164	159	160	160									164	159	160	160
		F	**P, O, W**	2 Förderung und Maßnahmen im Bereich der Kultur- und Kreativwirtschaft	967	1.132	5.641	641									967	1.132	5.641	641
		F	**W**	3. Förderung von Computer- und Videospielen	269	252	250	250									269	252	250	250
0705	**035**			**Technologie- und Innovationsförderung**	**4.523**	**5.903**	**12.105**	**22.870**									**4.523**	**5.903**	**12.105**	**22.870**
		F	**O, W**	Technologie- und Innovationsförderung, Förderung des Wissens- und Technologietransfers und technologisch-wirtschaftlicher Infrastruktur sowie sonstige Technologie-, Transformations- und Innovationsmaßnahmen	1.184	1.383	2.894	7.569									1.184	1.383	2.894	7.569
		F	**W**	2. Gemeinsame Projektförderungen mit dem Bund (European Chips Act, IPCEI)...		2.700	6.210	13.670										2.700	6.210	13.670
		F	**W**	3. Institutionelle Förderung der cesah GmbH, Darmstadt (Clusterförderung)	376	376	376	376									376	376	376	376
		F	**W**	4. Unterstützung der hessischen Wirtschaft durch Studien, Technologiemarketing und Innovationsberatung (inkl. Technologieland Hessen)	955	825	825	825									955	825	825	825
		F	**W**	5. Maßnahmen Klimaplan Hessen	2.008	619	1.800	430									2.008	619	1.800	430
0705	**037**			**Wirtschaftsnahe Infrastrukturförderung**	**2.098**	**3.122**	**1.912**	**1.979**									**2.098**	**3.122**	**1.912**	**1.979**
		F	**K, O**	1. Tourismus	420	228	313	198									420	228	313	198
		F	**K, O**	2. Konversion			300	495											300	495
		F	**K, O**	3. Erschließung gewerblicher Flächen	1.678	2.894	800	792									1.678	2.894	800	792
		F	**K, O, W**	4. Betriebliche Investitionen in der gewerblichen Wirtschaft			499	495											499	495
0705	**038**			**Regionale Wirtschaftsförderung (nicht investiv)**	**132.273**	**95.409**	**9.844**	**8.277**					**125.345**	**89.292**	**3.500**	**2.000**	**6.929**	**6.117**	**6.344**	**6.277**
		F	**K, O, W**	1. Tourismusmarketing (inkl. Destinationsmanagement)	5.405	4.764	4.866	5.315									5.405	4.764	4.866	5.315
		F	**K, O, W**	2. Regionalmanagement	562	471	508	312									562	471	508	312
		F	**W**	3. Cluster und Kooperationsnetzwerke	513	429	370	150									513	429	370	150
		F	**W**	4. Sonstige Wirtschaftsförderung	448	453	600	500									448	453	600	500
		F, D	**W**	- Covid19/ Soforthilfeprogramm Unternehmen Bund	14.841		3.500	2.000					14.841		3.500	2.000				
		F	**W**	- Covid19/ Soforthilfeprogramm Land	1												1			
		F, D	**W**	- Covid19/Überbrückungshilfe Bund	63	36							63	36						
		F, D	**W**	- Covid 19/Überbrückungshilfe II Bund	4.838	2.181							4.838	2.181						
		F, D	**W**	- Covid 19/Überbrückungshilfe III Bund	48.837	38.759							48.837	38.759						
		F, D	**W**	- Covid 19/Überbrückungshilfe III Plus Bund	29.345	17.542							29.345	17.542						
		F, D	**W**	- Covid 19/Überbrückungshilfe IV Bund	6.023	11.695							6.023	11.695						
		F, D	**W**	- Covid 19/Novemberhilfe	12.716	9.206							12.716	9.206						
		F, D	**W**	- Covid 19/Dezemberhilfe	8.494	9.874							8.494	9.874						
		F, D	**W**	- Härtefallhilfe Energie Bund KMU	187								187							
0705	**039**			**Entwicklungszusammenarbeit**	**1.042**	**1.045**	**1.050**	**950**									**1.042**	**1.045**	**1.050**	**950**
		F	**O**	1. Zuschüsse an hessische Nichtregierungsorganisationen für entwicklungspolitische Projekte im In- und Ausland	754	690	554	515									754	690	554	515
		F	**O**	3. Entwicklungspolitisches Netzwerk Hessen	95	95	95	95									95	95	95	95
		F	**O**	4. Promotorenprogramm des BMZ	103	215	216	275									103	215	216	275
		F	**O, W**	5. Bund-Länder -Projekte der Entwicklungszusammenarbeit	90	45	185	65									90	45	185	65
0710	**047**			**Überbetriebliche Berufsbildungsstätten**	**729**	**1.007**	**911**	**911**									**729**	**1.007**	**911**	**911**
		F	**O**	1. Bau-, Ausbau, Modernisierungs- und Ausstattungsmaßnahmen von überbetrieblichen Berufsbildungsstätten sowie von Leitprojekten	729	1.007	911	911									729	1.007	911	911

Freiwillige Leistungen aus dem Förderbuchungskreis HMWVW für die Jahre 2024 bis 2027 (in TEUR)

Hinweis: Die ausgewiesenen Beträge bei den einzelnen Produkten sind nicht immer deckungsgleich mit den Haushaltsansätzen für das Gesamtprodukt, da einem Produkt weitere Leistungen mit anderen Kategorien zugeordnet sein können.

Kapitel	Produkt Nr.	Rechtl. Einordnung	Empfänger	Produktbezeichnung/ Leistungen (a,b ...)	Liquiditätsbedarf				davon entfällt auf											
									EU				Bund				Land			
					Ist 2024	*Ist 2025*	*Soll 2026*	*Soll 2027*	*Ist 2024*	*Ist 2025*	*Soll 2026*	*Soll 2027*	*Ist 2024*	*Ist 2025*	*Soll 2026*	*Soll 2027*	*Ist 2024*	*Ist 2025*	*Soll 2026*	*Soll 2027*
0710	**049**			**Programme zur Erstausbildung**	**15.015**	**14.737**	**14.098**	**13.883**									**15.015**	**14.737**	**14.098**	**13.883**
		F	**W**	1. Unterstützung von Ausbildungsstellen für Hauptschüler	1.855	1.658	1.722	613									1.855	1.658	1.722	613
		F	**O, W**	2. Unterstützung überbetriebliche berufliche Ausbildungslehrgänge	9.186	9.632	9.000	10.870									9.186	9.632	9.000	10.870
		F	**W**	3. Unterstützung von Ausbildungsverhältnissen (Ausbildungsplatzförderung)	3.964	3.446	3.376	2.400									3.964	3.446	3.376	2.400
		F	**W**	4. Vorhaben zur Stärkung der beruflichen Orientierung (weg)		1												1		
		F	**W**	5. Unterstützung der Verbundausbildung (weg)	9												9			
0710	**050**			**EU-Programm Investitionen für Wachstum und Beschäftigung (ESF) 2014-2020**	**59**				**59**											
		F, D	**O, W**	1. Vorhaben im Bereich Nachwuchsgewinnung und vertiefte Berufsorientierung	1				1											
		F, D	**K, O, W**	2. Vorhaben im Bereich Qualifizierte berufspädagogische Ausbildungsbegleitung durch Coaches in Berufsschule und Betrieb (QuABB)	20				20											
		F, D	**K, O, W**	3. Vorhaben im Bereich Bildungscoaches und Nachqualifizierungsberatungsstellen	0,2				0,2											
		F, D	**O**	4. Vorhaben im Bereich Mobilitätsberatung	20				20											
		F, D	**W, O**	5. Förderungen und Maßnahmen zur beruflichen Bildung	18				18											
0710	**051**			**Förderung der beruflichen Bildung**	**21.845**	**26.643**	**26.835**	**26.049**									**21.845**	**26.643**	**26.835**	**26.049**
		F	**O, W**	1. Vorhaben im Bereich der beruflichen Orientierung (insb. MINT)	762	910	658	90									762	910	658	90
		F	**K, O, W**	2. Vorhaben im Bereich der Qualifizierten berufs-pädagogischen Ausbildungsbegleitung durch Coaches in Berufsschule und Betrieb (QuABB)	922	1.630	988	1.057									922	1.630	988	1.057
		F	**K, O, W**	3. Vorhaben im Bereich Bildungscoaches	549	614	911	653									549	614	911	653
		F	**O**	4. Vorhaben im Bereich Mobilitätsberatung	169	177	231	231									169	177	231	231
		F	**W, O**	5. Förderung und Maßnahmen der beruflichen Bildung	1.603	617	1.415	1.518									1.603	617	1.415	1.518
		F	**O**	6. Förderung des erfolgreichen Abschlusses der Aufstiegsqualifizierung (Aufstiegsprämie)	8.969	12.838	14.636	13.000									8.969	12.838	14.636	13.000
		F	**O**	7. Vorhaben im Bereich Wirtschaft integriert	8.388	9.357	7.495	8.996									8.388	9.357	7.495	8.996
		F	**O**	8. Ant. institutionelle Förderung Weiterbildung Hessen e.V.	483	499	500	504									483	499	500	504
0710	**052**			**EU-Programm Investitionen für Wachstum und Beschäftigung (ESF) 2021-2027**	**4.809**	**7.489**	**5.900**	**6.694**	**4.809**	**7.489**	**5.900**	**6.694**								
		F, D	**O, W**	1. Vorhaben im Bereich der beruflichen Orientierung (insb. MINT)	610	731	803	850	610	731	803	850								
		F, D	**K, O, W**	2. Vorhaben im Bereich der Qualifizierten berufs-pädagogischen Ausbildungsbegleitung durch Coaches in Berufsschule und Betrieb (QuABB)	1.522	2.025	1.654	1.772	1.522	2.025	1.654	1.772								
		F, D	**K, O, W**	3. Vorhaben im Bereich Bildungscoaches	488	541	667	585	488	541	667	585								
		F, D	**O**	4. Vorhaben im Bereich Mobilitätsberatung	226	236	257	247	226	236	257	247								
		F, D	**W, O**	5. Förderung und Maßnahmen der beruflichen Bildung	1.963	3.955	2.519	3.239	1.963	3.955	2.519	3.239								
0715	**064**			**Verkehrsinfrastruktur**	**224**												**224**			
		F	**W**	1. Abwicklung der Ausbaumaßnahme	224												224			
0715	**065**			**Verkehrssicherheit und Unfallforschung**	**187**	**195**	**350**	**350**									**187**	**195**	**350**	**350**
		F	**O, W**	1. Fahrzeugkontrollen	37	36	50	50									37	36	50	50
		F	**K, O**	2. Maßnahmen zur Unfallverhütung und Verbesserung der Verkehrssicherheit	151	159	300	50									151	159	300	50
		F	**O**	3. Institutionelle Förderung der Landesverkehrswacht Hessen e.V.				250												250
0715	**066**			**Schienengüterverkehr**	**83**	**250**	**248**	**250**									**83**	**250**	**248**	**250**
		F	**W**	1. Investive Maßnahmen	83	250	248	250									83	250	248	250

Freiwillige Leistungen aus dem Förderbuchungskreis HMWVW für die Jahre 2024 bis 2027 (in TEUR)

Hinweis: Die ausgewiesenen Beträge bei den einzelnen Produkten sind nicht immer deckungsgleich mit den Haushaltsansätzen für das Gesamtprodukt, da einem Produkt weitere Leistungen mit anderen Kategorien zugeordnet sein können.

Kapitel	Produkt Nr.	Rechtl. Einordnung	Empfänger	Produktbezeichnung/ Leistungen (a,b ...)	Liquiditätsbedarf				davon entfällt auf											
									EU				Bund				Land			
					Ist 2024	*Ist 2025*	*Soll 2026*	*Soll 2027*	*Ist 2024*	*Ist 2025*	*Soll 2026*	*Soll 2027*	*Ist 2024*	*Ist 2025*	*Soll 2026*	*Soll 2027*	*Ist 2024*	*Ist 2025*	*Soll 2026*	*Soll 2027*
0715	**069**			**Förderung des ÖPNV-Angebotes**	**292.956**	**382.666**	**275.598**	**261.198**					**110.633**	**110.600**	**96.940**	**96.940**	**182.323**	**272.066**	**178.658**	**164.258**
		F, V	**K**	2. Schülerticket Hessen und Schulausflugsticket	22.190	28.370	28.358	28.358									22.190	28.370	28.358	28.358
		F, D	**K**	5. Ausgleich wirtschaftlicher Schäden - Covid19/ RegMittel ÖPNV	33								33							
		F, D	**K**	6. Verlustausgleich für das Deutschlandticket	255.440	328.996	221.940	221.940					110.600	110.600	96.940	96.940	144.840	218.396	125.000	125.000
		F	**K**	7. Verlustausgleich für den Hessenpass Mobil	15.293	25.300	25.300	10.900									15.293	25.300	25.300	10.900
0715	**071**			**House of Logistics and Mobility (HOLM)**	**3.364**	**2.956**	**3.129**	**3.129**									**3.364**	**2.956**	**3.129**	**3.129**
		F	**W**	1. Projektförderung Hochschulen und Forschungseinrichtungen im HOLM	964	706	879	879									964	706	879	879
		F	**W**	2. Erstattungen/Ersetzungen von Mietleistungen Hochschulen	2.000	1.900	1.900	1.900									2.000	1.900	1.900	1.900
		F	**W**	3. Projektförderung Cluster	400	350	350	350									400	350	350	350
0715	**073**			**Mobiles Hessen 2030 und Elektromobilität**	**4.087**	**5.353**	**3.856**	**3.156**									**4.087**	**5.353**	**3.856**	**3.156**
		F	**P, K, W, O**	1. Förderung der Elektromobilität	3.629	5.100	2.448	2.107									3.629	5.100	2.448	2.107
		F	**P, K, W, O**	2. Förderung von Maßnahmen im Bereich der Öffentlichkeitsarbeit	20	67	50	170									20	67	50	170
		F	**P, K, W, O**	3. Projekte aus der Grundlagenforschung sowie Forschung und Entwicklung incl. Pilot- und Demonstrationsprojekte	243	138	300										243	138	300	
		F	**P, K, W, O**	4. Projekte aus den Bereichen "Mobiles Hessen 2030"				400												400
		F	**P, K, W, O**	5. Förderung der Errichtung von Landstromanlagen	195	30	150	12									195	30	150	12
		F	**P, K, W, O**	6. Förderung von klimafreundlichen Mobilitätsangeboten		18	908	467										18	908	467
0715	**074**			**Innovative Mobilität**	**8.247**	**3.448**	**6.000**	**3.780**									**8.247**	**3.448**	**6.000**	**3.780**
		F	**P, K, W, O**	1. Projekte zur Umsetzung der Nahmobilitätsstrategie und des Klimaschutzes für Hessen	6.394	3.231	5.750	3.280									6.394	3.231	5.750	3.280
		F	**P, K, W, O**	3. Bürgerbusse einschl. Unterstützung der Bürgerbusinitiativen	1.853	216	250	500									1.853	216	250	500
0715	**075**			**Baulicher Schallschutz und Klimatisierung in Grundschulen in stark fluglärmbelasteten Gebieten**	**1.094**	**525**	**2.500**	**1.500**									**1.094**	**525**	**2.500**	**1.500**
		F	**K, O**	1. Investive Maßnahmen einschließlich Planungskosten	1.094	525	2.499	1.500									1.094	525	2.499	1.500
		F	**K, O, W**	2. Gutachten			1												1	
0715	**076**			**Zuweisungen von Bundesmitteln im Rad- und Fußverkehr**	**13.690**	**11.139**	**12.300**	**11.700**					**13.690**	**11.139**	**12.300**	**11.700**				
		F, D	**K, O**	1. Infrastruktur für den Rad- und Fußverkehr - Sonderprogramm Stadt und Land	13.161	11.139	12.300	11.500					13.161	11.139	12.300	11.500				
		F, D	**K, O**	2. Radschnellwege	529			200					529			200				
0715	**077**			**Maßnahmen zur nachhaltigeren und effizienteren Gestaltung des Luftverkehrs**	**2.554**	**1.961**	**3.000**	**2.500**									**2.554**	**1.961**	**3.000**	**2.500**
		F	**O, W**	1. Gutachten, Öffentlichkeitsarbeit, Vernetzung von Akteuren	478	278	1.869	1.850									478	278	1.869	1.850
		F	**O, W**	2. Investive Maßnahmen einschließlich Planungskosten	659		1.132	650									659		1.132	650
		F	**O, W**	3. Maßnahmen für u. a. den Betrieb des Kompetenzzentrums Klima- und Lämrschutz im Luftverkehr, Zertifizierungskosten, Aufbau und Betrieb von Pilotanlagen	714	1.386											714	1.386		
		F	**O, W**	4. Projekte zur Dekarbonisierung und Defossilierung des Luftverkehrs, insbesondere am Standort Frankfurt Main	704	297											704	297		
0725	**085**			**Erwerb von Belegungsrechten an bestehendem Wohnraum**	**15.882**	**27.447**	**16.000**	**22.300**									**15.882**	**27.447**	**16.000**	**22.300**
		F	**K, P, W**	1. Erwerb von Belegungsrechten	15.882	27.447	16.000	22.300									15.882	27.447	16.000	22.300
0725	**086**			**Soziale Wohnraumförderung**	**208.719**	**238.314**	**296.137**	**332.107**					**124.081**	**161.701**	**208.099**	**250.369**	**84.638**	**76.613**	**88.038**	**81.738**
		F	**K, P, W**	1. Finanzierung der Darlehensprogramme des Landes	4.290	1.530											4.290	1.530		
		F, D	**K, P, W**	2. Zuschussförderung (Finanzierungszuschuss/Zinszuschuss)	204.429	236.584	288.810	324.780					124.081	161.701	208.099	250.369	80.348	74.883	80.711	74.411
		F	**K, P, W**	Zinszuschüsse im Wohnrauminvestitionsprogramm		185	7.327	7.327										185	7.327	7.327
		F	**K, P, W**	Liegenschaftsfonds		15												15		

Freiwillige Leistungen aus dem Förderbuchungskreis HMWVW für die Jahre 2024 bis 2027 (in TEUR)

Hinweis: Die ausgewiesenen Beträge bei den einzelnen Produkten sind nicht immer deckungsgleich mit den Haushaltsansätzen für das Gesamtprodukt, da einem Produkt weitere Leistungen mit anderen Kategorien zugeordnet sein können.

Kapitel	Produkt Nr.	Rechtl. Einordnung	Empfänger	Produktbezeichnung/ Leistungen (a,b ...)	Liquiditätsbedarf				davon entfällt auf											
									EU				Bund				Land			
					Ist 2024	*Ist 2025*	*Soll 2026*	*Soll 2027*	*Ist 2024*	*Ist 2025*	*Soll 2026*	*Soll 2027*	*Ist 2024*	*Ist 2025*	*Soll 2026*	*Soll 2027*	*Ist 2024*	*Ist 2025*	*Soll 2026*	*Soll 2027*
0725	**087**			**Förderung behindertengerechter Umbau**	**3.000**	**3.700**	**3.000**	**3.000**									**3.000**	**3.700**	**3.000**	**3.000**
		F	**K, P, W**	1. Förderung des behindertengerechten Umbaus	3.000	3.700	3.000	3.000									3.000	3.700	3.000	3.000
		F	**K, P, W**	2. Fonds soziale Wohnraumförderung																
0725	**088**			**Modellprojekte, Wettbewerbe, Entwicklung von Bauland und Mietspiegel**	**190**	**163**	**1.300**	**1.000**									**190**	**163**	**1.300**	**1.000**
		F	**K, P**	1. Unterstützung von Modellprojekten und Wettbewerben			150	100											150	100
		F	**K**	2. Baulandoffensive Hessen 2.0	6	0,1	610	380									6	0,1	610	380
		F	**K**	3. Förderung zur Erstellung qualifizierter Mietspiegel	184		380	370									184		380	370
		F	**O**	4. Beratungsstelle gemeinschaftliches Wohnen		163	160	150										163	160	150
0725	**091**			**Initiativen im Wohnungs- und Städtebau**	**14.634**	**27.039**	**891**	**7.582**									**14.634**	**27.039**	**891**	**7.582**
		F	**K, P**	1. Ab in die Mitte	-1												-1			
		F	**K, P**	2. Nachhaltiges Wohnumfeld	150	22.238	300	140									150	22.238	300	140
		F	**K, W, P**	3. Attraktive und nachhaltige Innenstädte	14.484	4.802	591	7.442									14.484	4.802	591	7.442
0725	**092**			**Programme zur Städtebauförderung**	**118.720**	**124.141**	**73.974**	**78.400**					**59.360**	**62.070**	**36.987**	**39.200**	**59.360**	**62.070**	**36.987**	**39.200**
		F, D	**K, P**	2. Soziale Stadt	15.380	5.786							7.690	2.893			7.690	2.893		
		F, D	**K, P**	3. Stadtumbau in Hessen	17.389	3.051							8.694	1.526			8.694	1.526		
		F, D	**K, P**	4. Aktive Stadt- und Ortsteilzentren	7.290	2.077							3.645	1.039			3.645	1.039		
		F, D	**K, P**	5. Städtebaulicher Denkmalschutz	3.062	1.292							1.531	646			1.531	646		
		F, D	**K, P**	6. Zukunft Stadtgrün	3.020	1.228							1.510	614			1.510	614		
		F, D	**K, P**	7. Lebendige Zentren - Erhalt und Entwicklung der Stadt- und Ortskerne	28.376	44.198	36.410	29.857					14.188	22.099	18.205	14.929	14.188	22.099	18.205	14.929
		F, D	**K, P**	8. Sozialer Zusammenhalt - Zusammenleben im Quartier gemeinsam gestalten	20.982	27.651	15.922	21.471					10.491	13.825	7.961	10.736	10.491	13.825	7.961	10.736
		F, D	**K, P**	9. Wachstum und nachhaltige Erneuerung - Lebenswerte Quartiere gestalten	23.222	38.858	21.642	27.072					11.611	19.429	10.821	13.536	11.611	19.429	10.821	13.536
0725	**095**			**Investitionspakte zur Städtebauförderung Bund/Land**	**16.989**	**21.887**	**9.715**	**5.546**					**14.020**	**17.532**	**7.309**	**3.300**	**2.969**	**4.355**	**2.406**	**2.246**
		F, D	**K, P**	1. Investitionspakt soz. Integration im Quartier	10.972	11.839	2.435						9.272	9.862	779		1.699	1.977	1.656	
		F, D	**K, P**	2. Investitionspakt zur Sportstättenförderung	6.017	10.048	7.280	5.546					4.747	7.670	6.530	3.300	1.270	2.378	750	2.246
				Summe EP 07	**957.828**	**1.109.040**	**1.062.570**	**1.066.331**	**16.407**	**31.060**	**50.900**	**51.694**	**453.739**	**456.762**	**492.323**	**512.009**	**487.681**	**621.217**	**519.347**	**502.629**

3.2.7 Einzelplan 08 – Hessisches Ministerium für Arbeit, Integration, Jugend und Soziales

3.2.7.1 Tabellarische Übersicht über das Gesamtfördervolumen

	Ist 2024	Ist 2025	Soll 2026	Soll 2027
Liquiditätsbedarf EP 08	3.692.281.000 €	3.682.466.000 €	3.934.832.000 €	3.742.746.000 €
davon Anteil D/F	705.181.000 €	680.140.000 €	754.213.000 €	653.554.000 €
Anteil D/F an Liquiditätsbedarf EP 08	19,10%	18,47%	19,17%	17,46%
nachrichtlich: Finanzierungsanteil EU an D/F	0,48%	0,00%	2,54%	3,17%
nachrichtlich: Finanzierungsanteil Bund an D/F	2,01%	2,13%	2,50%	2,66%
nachrichtlich: Finanzierungsanteil Land an D/F	90,54%	97,41%	92,61%	94,12%

3.2.7.2 Veränderungen bei den freiwilligen Leistungen

Bei Kapitel 08 06 sind freiwillige Leistungen des Landes Hessen veranschlagt, die durch das „Sozialbudget“ geprägt sind. Es beläuft sich in 2026 auf insgesamt 136.514.200 Euro und befindet sich neben dem Einzelplan 08 auch in den Einzelplänen 03, 04 und 12.

Gleichzeitig veränderte sich der Haushalt 2024/2025 wesentlich zu den Vorjahren durch die erfolgte Umressortierung in der derzeit laufenden Legislaturperiode.

Im Wesentlichen wurden Produkte und Leistungen im Jahr 2024 an die Einzelpläne 12 und 14 umressortiert.

<u>Kap. 08 06 P 051 – Frühkindliche Bildung, Erziehung und Betreuung</u>

Der Bund hat für die Jahre 2019 bis 2022 das Gesetz zur Weiterentwicklung der Qualität und zur Verbesserung der Teilhabe in Tageseinrichtungen und Kindertagespflege (KiQuTG) in Kraft gesetzt. In 2022 wurde das Gesetz bis Ende 2024 (KiQuTG II) bzw. in 2024 bis Ende 2026 (KiQuTG III) verlängert. Die Bundesmittel erhält Hessen über die Umsatzsteuer.

Die Ausgaben sind bei Kap. 08 06 P 051 Leistungen I (bis 2024: Leistung N), J (bis 2024: Leistung O) und Leistung K (neu ab 2025) sowie bei Kap. 08 06 P 053 Leistung D (bis 2024: Kap 08 06 P 051 Leistung M) veranschlagt. Die Mittel der Leistung D bei Kap. 08 06 P 053 werden dem KFA Kap. 17 32 P 026 zugeführt.

Die tatsächlichen Ausgaben für 2024 beim Produkt 051 zur Umsetzung der Maßnahmen nach dem KiQuTG belaufen sich auf insgesamt rund 158,9 Mio. Euro, davon rd. 102,9 Mio. Euro als Zuführung an den KFA Kap. 17 32 P 026.

Die tatsächlichen Ausgaben für 2025 beim Produkt 051 zur Umsetzung der Maßnahmen nach dem KiQuTG belaufen sich auf insgesamt rund 87,4 Mio. Euro. Beim Produkt 053

belaufen sich die Ausgaben auf insgesamt rund 102 Mio. Euro, die an den KFA Kap. 17 32 P 026 abgeführt werden. Die Gesamtsumme für 2025 beträgt somit 189,4 Mio. Euro.

Für das Jahr 2026 belaufen sich die geplanten Ausgaben beim Produkt 051 auf 56,5 Mio. Euro und beim Produkt 053 auf 150 Mio. Euro.

Ende 2026 soll das KiQuTG durch ein Qualitätsentwicklungsgesetz (QEG) abgelöst werden.

3.2.7.3 Tabellarische Gesamtübersicht über die freiwilligen Leistungen

Freiwillige Leistungen aus dem Förderbuchungskreis HMSI für die Jahre 2024 bis 2027 (in TEUR)

Hinweis: Die ausgewiesenen Beträge bei den einzelnen Produkten sind nicht immer deckungsgleich mit den Haushaltsansätzen für das Gesamtprodukt, da einem Produkt weitere Leistungen mit anderen Kategorien zugeordnet sein können.

Kapitel	Produkt Nr.	Rechtl. Einordnung	Empfänger	Produktbezeichnung/ Leistungen (a,b ...)	Liquiditätsbedarf				davon entfällt auf											
									EU				Bund				Land			
					Ist 2024	Ist 2025	Soll 2026	Soll 2027	Ist 2024	Ist 2025	Soll 2026	Soll 2027	Ist 2024	Ist 2025	Soll 2026	Soll 2027	Ist 2024	Ist 2025	Soll 2026	Soll 2027
0806	**001**			**Bürgerschaftliches Engagement**	**2.593**	**3.033**	**3.527**	**3.527**									**2.582**	**2.952**	**3.527**	**3.527**
		F	**O, K**	a) Förderung Qualifizierungsmaßnahmen etc.	337	339	3.527	3.527									332	329	3.527	3.527
		F	**O, K**	b) FSJ	2.256	2.518											2.250	2.447		
		F	**O, K**	c) Aktionsprogramm Aufholen nach Corona		176												176		
0806	**002**	**F**	**O, K**	**Chancengleichheitsmaßnahmen**	**271**	**228**	**248**	**248**									**271**	**228**	**248**	**248**
0806	**003**	**F**	**O, K**	**Frühförderung Kinder mit Behinderung**	**1.177**	**1.184**	**1.200**	**1.200**									**1.177**	**1.184**	**1.200**	**1.200**
0806	**004**			**Preise und Auszeichnungen**	**57**	**46**	**85**	**85**									**57**	**46**	**85**	**85**
		F	**P, O**	a) Preis Beschäft. Menschen mit Behinderung	15	17	18	17									15	17	18	17
		F	**P, O**	b) Frauenförderpreis	2	10		13									2	10		13
		F	**P, O, W**	c) Partizipationspreis Kinder u. Jugendbet.	25	5	14	14									25	5	14	14
		F	**P**	d) Fachkräfte Preis		14	14	16										14	14	16
		F	**P, O, W**	e) Förderpreis Sichtbarkeit lesb. Lebensw.	15		14										15		14	
		F	**P**	f) Kita Preis			25	25											25	25
0806	**005**			**Schutz von Frauen vor Gewalt**	**2.035**	**2.303**	**2.418**	**1.899**									**1.996**	**2.296**	**2.418**	**1.899**
		F	**O**	a) Schutz von Frauen vor Gewalt	1.968	2.303	2.418	1.899									1.929	2.302	2.418	1.899
		F	**O**	b) Sprachmittlung	67												67	-6		
0806	**011**	**F, V**	**K**	**Kommunalisierung sozialer Hilfen**	**32.066**	**30.366**	**30.366**	**19.960**									**32.066**	**30.366**	**30.366**	**19.960**
0806	**012**	**F**	**O**	**Förderung nationaler Minderheiten - Sinti und Roma**	**130**	**76**	**76**	**76**					**76**	**53**	**53**	**53**	**54**	**23**	**23**	**23**
0806	**015**			**Förderung Behindertenverbände**	**280**	**816**	**1.002**	**1.002**									**272**	**782**	**1.002**	**1.002**
		F, B	**O**	a) Förderung Behindertenverbände	237	807	1.002	1.002									229	773	1.002	1.002
		F, B	**O**	b) Förderung Behindertenvembände - RP GI	43	9											43	9		
0806	**019**			**Investitionen an Einrichtungen Jugend- u. Familienhilfe**	**1.666**	**909**	**750**	**1.250**					**2**				**1.653**	**909**	**750**	**1.250**
		F	**O**	a) Invest.zuschüsse Jugend- und Familienhilfe	1.629	317	750	1.250									1.629	317	750	1.250
		F	**O**	b) GZSG2/Sofortprogramm mobile Luftreiniger	14								2				1			
		F	**O**	c) Investitionszuschüsse Frauenhäuser	23	592											23	592		
0806	**020**	**F**	**P, O, W, K**	**Fortbildungsmaßnahmen im Bereich der Kinder- und Jugendhilfe**	**83**	**76**											**83**	**73**		
0806	**021**			**Maßnahmen der Kinder- u. Jugendhilfe**	**1.067**	**1.640**	**2.096**	**2.096**									**902**	**1.496**	**2.096**	**2.096**
		F, G, V	**O, K**	a) Sondermaßn. Jugendhilfe Projekte	889	744	2.096	2.096									816	685	2.096	2.096
		F, G, V	**P, O, W**	b) Sondermaßn. Jugendhilfe Veranstaltungen	144	361											144	328		
		F, G, V	**O**	c) Sondermaßn. Jugendhilfe Juleicard	2	1											2	1		
		F, G, V	**O, K**	d) PIT - Prävention im Team	32	34											32	34		
		F, G, V	**O**	e) Covid19/Aufholen nach Corona		500											-92	448		
0806	**022**			**Internationale Jugendarbeit**	**118**	**89**											**16**	**5**		
		F	**O**	a) Landesmittel	3	5											3	5		
		F	**O, K**	b) Jugendwerke	115	84											13			
0806	**025**			**Bet. Kindern u. Jugendlichen**	**775**	**509**	**695**	**695**									**775**	**465**	**695**	**695**
		F	**P**	a) Maßnahmen der assistierten Reproduktion	650												650			
		F	**P, O, W**	b) Kinder- und Jugendrechte	125	509	695	695									125	465	695	695
0806	**030**	**F**	**O**	**Internat priv. Litauisches Gymnasium**	**70**	**70**	**70**	**70**									**70**	**70**	**70**	**70**
0806	**032**	**F**	**O**	**Förderung der Geschäftsstelle der AGAH**	**377**	**377**	**377**	**377**									**355**	**330**	**377**	**377**
0806	**034**	**F**	**K**	**Sprachförderung im Kindergartenalter**	**3.787**	**3.876**	**4.850**										**3.589**	**3.460**	**4.850**	
0806	**038**	**F**	**O**	**Inv.Pro.Kinderbetreuungsfinanzierung 2008-2013**													**-51**			
0806	**042**			**Perspektivbudget für Ausbildung und Arbeit**	**191**	**1**			**50**								**-51**			
		F, D	**K, O**	a) Innovationen, Modelle u. Austausch	189				50								-53			
		F, D	**K, O**	b) Hilfen für junge Menschen	2	1											2			
0806	**043**	**D**	**O, K**	**Arbeitsmarkbudget**	**311**				**121**								**-10**			
0806	**044**			**Ausbildungsbudget**	**3.294**				**3.241**								**10**	**-69**		
		F, D	**K, O**	a) Ausbildungsbudget für Kreise	45												-331	-62		
		F, D	**K, O**	b) Qualifizierung u. Beschäftigung junger Menschen	3.249				3.241								341	-7		

Freiwillige Leistungen aus dem Förderbuchungskreis HMSI für die Jahre 2024 bis 2027 (in TEUR)

Hinweis: Die ausgewiesenen Beträge bei den einzelnen Produkten sind nicht immer deckungsgleich mit den Haushaltsansätzen für das Gesamtprodukt, da einem Produkt weitere Leistungen mit anderen Kategorien zugeordnet sein können.

Kapitel	Produkt Nr.	Rechtl. Einordnung	Empfänger	Produktbezeichnung/ Leistungen (a,b ...)	Liquiditätsbedarf				davon entfällt auf											
									EU				Bund				Land			
					Ist 2024	*Ist 2025*	*Soll 2026*	*Soll 2027*	*Ist 2024*	*Ist 2025*	*Soll 2026*	*Soll 2027*	*Ist 2024*	*Ist 2025*	*Soll 2026*	*Soll 2027*	*Ist 2024*	*Ist 2025*	*Soll 2026*	*Soll 2027*
0806	**046**			**Medizinische Versorgung insbes. Im ländlichen Raum**	**6.271**												**6.247**			
		F	**P, O, K**	a) Kommunale Gesundheitsstrategien	1.035												1.035			
		F	**P, O, K**	b) Förd. Versorg.strukt.Gesundh.wesen	1.687												1.683			
		F	**O**	c) Qualitätssicherung und Patientensicherheit	125												125			
		F	**K**	d) Offensive Ländlicher Raum	2.289												2.275			
		F	**K**	f) Fachkräftesicherung im Gesundheitswesen	1.135												1.129			
0806	**047**	**F**	**O, W, K**	**Umsetzung der VN-Behindertenkonvention**	**368**	**299**	**900**	**900**									**353**	**299**	**900**	**900**
0806	**051**			**Frühkindliche Bildung, Erziehung und Betreuung**	**496.439**	**108.164**	**86.858**	**42.858**									**495.832**	**107.618**	**85.008**	**42.608**
		F	**P, O, W, K**	a) Modellvorhaben und Gebärdensprache	2.254	2.395	8.681	5.525									2.125	2.217	8.681	5.525
		F	**P, O, W, K**	b) BEP /Nachhaltigkeit	3.119	3.312	5.277	5.615									3.119	3.306	5.277	5.615
		F, G	**O, K**	c) Fachberatung BEP	2.087	2.119	2.398	3.898									2.087	2.105	2.398	3.898
		F, G	**O, K**	d) Fachberatung Migration	1.125	1.160	1.200	2.700									1.082	1.123	1.200	2.700
		F, G	**O, K**	e) Fachdienste Kindertagespflege	5.053	5.010	5.200	6.000									4.888	4.849	5.200	6.000
		F, G	**O, K**	f) "Kleine Bauförderung"	475	333	1.093	1.200									453	309	1.093	1.200
		F, G, L	**P, O, W, K**	g) Zuführung an Kap. 1732 FP 25	72.430												72.430			
		F, G, L	**P, O, W, K**	h) Inklusive Betreuung	10.000												10.000			
		F, G, L	**P, O, W, K**	i) Zuführung an Kap. 1732 FP 30	191.500												191.500			
		F, G, L	**P, O, W, K**	j) Zuführung an Kap. 1732 FP 25	50.000												50.000			
		F, G, L	**P, O, W, K**	k) Zuführung an Kap. 1732 KiQuTG	102.930												102.930			
		F, G	**O, K**	l) Förderung Sprach-Kitas	10.437	10.294	14.000	250									10.189	10.168	12.150	
		F	**O, K**	m) Kita-Assistenz RP KS		6.437	12.500	4.276										6.437	12.500	4.276
		F	**P, W**	n) Klimaschutzplan Hessen 2030		4	9	9										4	9	9
		F	**P, K, W**	o) KTTP, starke Teams - Kitas RP KS	3.310	3.443	1.000										3.310	3.443	1.000	
		F	**O, K**	p) Kitas, Starke Teams - Kitas RP KS	41.719	73.657	35.500	12.000									41.719	73.657	35.500	12.000
		F	**O, W**	q) Koordinierungsstelle Sprachliche Bildung und Förderung in der Kindertagesbetreuung				1.385												1.385
0806	**052**			**Förderung Integrationsmaßnahmen**	**12.274**	**13.534**	**29.018**	**27.534**					**737**	**381**	**18.818**	**17.334**	**10.794**	**12.316**	**10.200**	**10.200**
		F	**P, O, K, W**	a) Innovative Projekte	2.308	1.569	1.317	1.940					737	381			1.367	1.065	1.317	1.940
		F	**P**	b) Hessischer Integrationspreis	20	20	20	20									20	20	20	20
		F	**O, K, W**	c) MitSprache-Deutsch4U	3.974	2.481	250										3.756	2.305	250	
		F	**P, K, W**	d) WIR-Vielfaltszentren	4.433	4.321	4.620	4.620									4.205	4.099	4.620	4.620
		F	**O, K**	e) WIR-Integrationslotsen	980	958	1.556	1.383									897	693	1.556	1.383
		F	**O**	f) WIR-Migrantenorganisation	325	294	500	300									315	287	500	300
		F	**K**	g) WIR-Vielfalts- u. Integrationsstrategien	3	20											3	20		
		F	**O, P**	h) WIR-Laiendolmetscher	231	207	200	200									231	163	200	200
		F	**O, K**	i) Deutsch4U-AMIF		3.664	16.061	15.528							14.455	13.922		3.664	1.606	1.606
		F	**O, K**	j) KISI-AMIF			4.494	3.543							4.363	3.412			131	131
0806	**053**			**Zuführungen an den KFA im Bereich der Kinderbetreuung**		**430.447**	**473.930**	**446.730**										**430.447**	**473.930**	**446.730**
		F, G, L	**P, O, W, K**	a) Zuführung an Kap 1732 P025 Leistung A		72.430	72.430	72.430										72.430	72.430	72.430
		F, G, L	**P, O, W, K**	b) Zuführung an Kap 1732 P025 Leistung B		50.000	50.000	50.000										50.000	50.000	50.000
		F, G, L	**P, O, W, K**	c) Zuführung an Kap 1732 P025 Leistung D		10.000	10.000	10.000										10.000	10.000	10.000
		F, G, L	**P, O, W, K**	d) Zuführung an Kap 1732 P026 (ab 2027: P025)		102.017	150.000	128.300										102.017	150.000	128.300
		F, G, L	**P, O, W, K**	e) Zuführung an Kap 1732 P030		196.000	191.500	186.000										196.000	191.500	186.000
0806	**054**			**Landesaktionsplan für Akzeptanz und Vielfalt**	**1.198**	**1.141**	**1.000**	**1.000**									**1.053**	**1.115**	**1.000**	**1.000**
		F	**P, O, W, K**	a) Hess. Aktionsplan Akzeptanz u. Vielfalt	1.159	1.101	1.000	1.000									1.016	1.075	1.000	1.000
		F	**O**	b) Kleinprojekte zum APAV	39	40											37	40		
0806	**056**	**F**	**K**	**Gemeinwesenarbeit**	**5.267**	**5.304**	**8.101**	**8.100**									**5.030**	**4.951**	**8.100**	**8.100**
0806	**057**			**Investitionsprogramm "Kinderbetreuungsfinanzierung"**	**60.739**	**40.701**	**15.744**						**13.370**	**14.074**			**47.232**	**26.362**		
		F	**P, O, W, K**	a) Investitionsprogramm Kinderbetr. 2020-2024	30.412	6.334											30.276	6.077		
		F	**P, O, W, K**	b) Covid19/Investitionsprogramm Kinderbetr. 2020-2021	13.370	14.074							13.370	14.074						
		F	**P, O, W, K**	c) Investitionsprogramm Kinderbetr. 2021-2023	16.957	20.293											16.956	20.285		
		F	**P, O, W, K**	d) Zuweisungen Investition Sondervermögen			15.744													

Freiwillige Leistungen aus dem Förderbuchungskreis HMSI für die Jahre 2024 bis 2027 (in TEUR)

Hinweis: Die ausgewiesenen Beträge bei den einzelnen Produkten sind nicht immer deckungsgleich mit den Haushaltsansätzen für das Gesamtprodukt, da einem Produkt weitere Leistungen mit anderen Kategorien zugeordnet sein können.

Kapitel	Produkt Nr.	Rechtl. Einordnung	Empfänger	Produktbezeichnung/ Leistungen (a,b ...)	Liquiditätsbedarf				davon entfällt auf											
									EU				Bund				Land			
					Ist 2024	*Ist 2025*	*Soll 2026*	*Soll 2027*	*Ist 2024*	*Ist 2025*	*Soll 2026*	*Soll 2027*	*Ist 2024*	*Ist 2025*	*Soll 2026*	*Soll 2027*	*Ist 2024*	*Ist 2025*	*Soll 2026*	*Soll 2027*
0806	**058**			**Maßn. Flüchtlingsbetr. –integration**	**6.792**	**6.847**	**11.063**	**9.322**									**1.632**	**6.787**	**11.067**	**9.322**
		F	**K, O**	a) InteA	4.008	3.523	5.796	4.667									4.008	3.526	5.800	4.667
		F	**K, O**	b) Psychosoziale Beratung	176	307	2.810	3.008									106	286	2.810	3.008
		F	**K, O**	c) Sprachkurse	484	579	800	800									484	579	800	800
		F	**K, O**	d) Stärkung Rückkehrbereitschaft	7	305	900	400									-5.079	303	900	400
		F	**K, O**	e) Unabhängige Rechtsberatung	190	156	207	202									186	144	207	202
		F	**K, O**	f) Härtefallfonds			200												200	
		F	**K, O**	g) Hilfeleistung Opferschutz			50	5											50	5
		F	**K, O**	h) Service- und Koordinierungsstellen	57	60	300	240									57	51	300	240
		F	**K, O**	i) Beratung Schutzsuchende Afghanistan	47												47			
		F	**K, O**	j) Psychosoziale Beratung RP GI	1.823	1.917											1.823	1.898		
0806	**060**			**Arbeitswelt Hessen**	**62.354**	**25.695**	**73.689**	**75.263**			**19.174**	**20.732**					**62.354**	**25.695**	**54.515**	**54.531**
		F	**O**	a 1) Ausbildungskostenzuschuss (AZK)			1.927	2.262											1.927	2.262
		F	**O, K**	a 2) Ausbildungs- und Qualifizierungsbudget (AQB)			33.554	32.168											33.554	32.168
		F	**O, K**	a 3) Förderung der Betreuung Jugendlicher und Geflüchteter			268	250											268	250
		F	**O, K**	b 1) Impulse der Arbeitsmarktpolitik (IdeA)			10.105	16.243			6.530	8.272							3.575	7.971
		F	**P, O, W**	b 2) Berufsqualifizierende Sprachförderung plus (BQS+)			12.176	10.264			5.644	6.080							6.532	4.184
		F	**P, O, K, W**	b 3) Qualifizierung und Beschäftigung von jungen Menschen (QnB)			14.489	12.898			7.000	6.380							7.489	6.518
		F	**O**	c) Verwaltung der Technischen Hilfen des ESF			970	986											970	986
		F	**O, K, W**	d) Maßnahmen des Arbeitsschutzes und der Produktsicherheit			200	192											200	192
0806	**062**			**Teilh. am Leben u. Ausgl. v. soz. Benachteiligungen**	**215**	**437**	**3.150**	**6.150**									**215**	**437**	**3.150**	**6.150**
		F	**O, K**	a) Ausgleich Benachteiligungen	15		3.035	5.950									15		3.035	5.950
		F	**O**	b) GZSG5/Erhalt Tafeln			115	200											115	200
		F	**O**	c) Tafeln Hessen	200	422											200	422		
		F	**O**	d) Fachtagung Kirchen		15												15		
0806	**064**	**F**	**P, O, W, K**	**Antidiskriminierung**	**1.095**	**838**	**1.000**	**1.000**									**1.093**	**806**	**1.000**	**1.000**
0806	**066**			**Maßnahmen des Digitalhaushalts**	**1.821**												**1.821**			
		F	**O, W**	a) A-Mittel	155												155			
		F	**K**	b) B-Mittel	3												3			
		F	**O, K, W**	c) C-Mittel	1.663												1.663			
0806	**070**	**F**	**O, K, W**	**Fach- und Arbeitskräftesicherung Hessen**		**827**	**2.000**	**2.212**										**806**	**2.000**	**2.212**
0806	**090**			**Sammler Kap. 0806**		**307**											**-41.023**	**272**	**-91**	**-91**
		F	**O**	a) Investitionen Behindertenbereich		307												307		
		F	**O**	b) Sonstige Einnahmen/Rückzahlungen													-41.023	-35	-91	-91
					705.181	**680.140**	**754.213**	**653.554**	**3.412**		**19.174**	**20.732**	**14.185**	**14.508**	**18.871**	**17.387**	**638.449**	**662.527**	**698.486**	**615.094**

3.2.8 Einzelplan 09 – Hessisches Ministerium für Landwirtschaft und Umwelt, Weinbau, Forsten, Jagd und Heimat

3.2.8.1 Tabellarische Übersicht über das Gesamtfördervolumen

	Ist 2024	Ist 2025	Soll 2026	Soll 2027
Liquiditätsbedarf EP 09	257.795.298 €	301.869.241 €	325.545.900 €	331.002.300 €
davon Anteil D/F	198.379.022 €	221.084.759 €	274.390.000 €	278.551.400 €
Anteil D/F an Liquiditätsbedarf EP 09	76,95%	73,24%	84,29%	84,15%
nachrichtlich: Finanzierungsanteil EU an D/F	34,09%	28,54%	26,67%	27,86%
nachrichtlich: Finanzierungsanteil Bund an D/F	16,02%	12,71%	15,08%	15,72%
nachrichtlich: Finanzierungsanteil Land an D/F	49,89%	58,75%	58,25%	56,42%

3.2.8.2 Veränderungen bei den freiwilligen Leistungen

Nach Jahren hoher Inflationsraten hatten sich die Verbraucherpreise seit 2024 bis März 2026 (Verknappung der Rohölprodukte als Kriegsfolge im Nahen Osten) auf rund 2 % stabilisiert. Dennoch ist der Konsolidierungsdruck im Land Hessen nach wie vor hoch. Daher mussten auch für 2027 Einsparauflagen des HMdF umgesetzt werden. Der Anteil der Landesmittel in 2027 gegenüber 2026 sinkt leicht. Der Anstieg der gesamten Liquidität resultiert dabei aus höheren Drittmitteln. Insbesondere aufgrund der in 2027 endenden EU-Förderperiode wurden die bisher noch nicht verausgabten EU-Mittel im Haushalt 2027 zusätzlich eingeplant.

Auch die kommunalen Finanzen sind seit Jahren sehr angespannt, was sich wiederum in einer zurückhaltenden Antragstellung, insbesondere im Bereich des Klimaschutzes (Kap. 09 21 P 002) und der GAK-Forst (Kap. 09 22 P 010), und beim Mittelabruf widerspiegelt.

<u>Kap. 09 23 P 030 – Prävention und Bekämpfung von Tierseuchen</u>

Seit dem Ausbruch der Afrikanischen Schweinepest (ASP) in Südhessen im Juni 2024 wurden enorme Anstrengungen unternommen, um den Ausbruch einzudämmen und eine weitere Ausbreitung zu verhindern. Der Anstieg der Ist-Ausgaben 2025 gegenüber 2024 um insgesamt 22,7 Mio. Euro resultiert daher überwiegend aus den 19,3 Mio. Euro, die für Maßnahmen zur Bekämpfung der ASP aus dem Kap. 09 23 P 030 eingesetzt wurden.

<u>Kap. 09 23 P 008 – Einzelbetriebliche Förderung Landwirtschaft (EFP)</u>

Die Europäische Kommission verfolgt weiterhin das Ziel, Risikomanagementinstrumente zu stärken, um landwirtschaftliche Betriebe bereits vor Eintritt außergewöhnlicher Schadensereignisse zu unterstützen, ohne die betriebliche Eigenverantwortung zu

beeinträchtigen. Die Landesregierung möchte die hessischen Bauern hierbei unterstützen und etabliert eine neue Leistung b) für die Förderung einer Mehrgefahrenversicherung im Kap. 09 23 P 008, die insgesamt mit Haushaltsmittel in Höhe von ca. 7 Mio. Euro (4 Mio. Euro Land und ca. 3 Mio. Euro EU-Mittel) in 2027 erstmalig veranschlagt ist.

3.2.8.3 Tabellarische Gesamtübersicht über die freiwilligen Leistungen

Freiwillige Leistungen aus dem Förderbuchungskreis HMLU für die Jahre 2024 bis 2027 (in TEUR)

Hinweis: Die ausgewiesenen Beträge bei den einzelnen Produkten sind nicht immer deckungsgleich mit den Haushaltsansätzen für das Gesamtprodukt, da einem Produkt weitere Leistungen mit anderen Kategorien zugeordnet sein können.

Kapitel	Produkt Nr.	Rechtl. Einordnung	Empfänger	Produktbezeichnung/ Leistungen (a,b ...)	Liquiditätsbedarf				davon entfällt auf											
									EU				Bund				Land			
					Ist 2024	*Ist 2025*	*Soll 2026*	*Soll 2027*	*Ist 2024*	*Ist 2025*	*Soll 2026*	*Soll 2027*	*Ist 2024*	*Ist 2025*	*Soll 2026*	*Soll 2027*	*Ist 2024*	*Ist 2025*	*Soll 2026*	*Soll 2027*
0921	**001**			**Altlastensanierung und vorsorgender Bodenschutz**	**81**	**187**	**160**	**160**									**81**	**187**	**160**	**160**
		V, F	**K, O, W**	b) vorsorgender Bodenschutz	81	187	160	160									81	187	160	160
0921	**002**			**Klimaschutz und Klimaanpassung**	**23.446**	**18.328**	**22.955**	**22.955**									**23.446**	**18.328**	**22.955**	**22.955**
		F	**K, P**	a) Anpassung an den Klimawandel	5.126	3.458	7.687	6.026									5.126	3.458	7.687	6.026
		F	**K, O**	Klimaschutzplan Hessen - IKSP bis '26	1.252	919	558										1.252	919	558	
		F, G	**K, O**	b) Klimaplan Hessen - KPH	17.068	13.951	14.710	16.929									17.068	13.951	14.710	16.929
0921	**003**	**F**	**K, O, P**	**Umweltlotterie**	**80**	**106**	**401**	**324**									**80**	**106**	**401**	**324**
0921	**004**			**Gewässerschutz und Verbesserung Gewässergüte**	**30**	**103**											**30**	**103**		
		F	**K**	d) Sanierung Stadtschleuse Kassel	30	103											30	103		
0921	**008**			**Fachübergreifender Umwelt- und Ressorcenschutz**	**299**	**414**	**380**	**380**									**299**	**414**	**380**	**380**
		F	**K, P, W**	a) Fachübergreifender Umweltschutz	246	306	260	260									246	306	260	260
		F	**K, P, W**	b) Umweltallianz Hessen	54	107	120	120									54	107	120	120
0921	**009**	**F**	**K, O, P, W**	**Bildung für nachhaltige Entwicklung**	**1.079**	**856**	**675**	**525**									**1.079**	**856**	**675**	**525**
0921	**011**	**F**	**K, P, W**	**Nachhaltigkeitsstrategie Hessen bis '25**	**877**	**70**											**877**	**70**		
0922	**003**			**Förderung Naturparke, Umweltbildungszentrum bis '25**	**2.333**	**1.720**											**2.333**	**1.720**		
		F	**K, O**	a) Ausbau, Unterhaltung sowie sonstige Maßnahmen der hessischen Naturparke bis '25, ab '26 im P006	2.300	1.714											2.300	1.714		
		F	**O**	b) Umweltbildungszentrum Hofgut Guntershausen bis '25, ab '26 im P008	33	6											33	6		
0922	**005**			**Biodiversität und Artenschutz**	**7.535**	**7.010**	**5.145**	**6.005**					**19**	**19**			**7.516**	**6.992**	**5.145**	**6.005**
		F, V	**K, O, P, W**	a) Artenhilfs- und Artenschutzprogrammen	7.274	6.620	4.995	5.555					19	19			7.256	6.601	4.995	5.555
		F	**K, O, P**	b) Präventionsmaßnahmen für geschützte Arten	261	391	150	450									261	391	150	450
0922	**006**			**Biospärenreservate, Naturparke, Grünes Band u. Welterbe**			**1.698**	**1.698**											**1.698**	**1.698**
		F, D	**K, O**	b) hessische Naturparke ab '26, davor P003a			1.698	1.698											1.698	1.698
0922	**008**			**Inst. Der Forst- und Holzwirtschaft**	**60**	**10**	**182**	**72**									**60**	**10**	**182**	**72**
		F	**O**	a) Projekt- und Einmalförderungen	60	10	72	72									60	10	72	72
		F	**O**	e) Hofgut Guntershausen / Kühkopf ab '26, davor P003b			110												110	
0922	**009**			**Naturschutzgroßprojekte**	**936**	**822**	**985**	**985**									**936**	**822**	**985**	**985**
		F, D	**O, K**	a) Naturschutzgroßprojekte	641	515	385	385									641	515	385	385
		F	**O, P, W**	hess. UNESCO-Welterbestätten bis '25 P009b, ab '26 P006d	76	84											76	84		
		F	**O, P**	b) Bundesprogramm Biologische Vielfalt ab '26, davor P009c	219	222	600	600									219	222	600	600
0922	**010**			**Gemeinschaftliche Forstliche Maßnahmen**	**6.788**	**8.171**	**27.199**	**23.834**	**550**	**699**	**1.075**	**1.075**	**1.906**	**3.770**	**8.493**	**9.198**	**4.331**	**3.702**	**17.631**	**13.561**
		B, G, E, F, D	**K, O, P, W**	a) Forstliche Förderung GAK	3.404	3.201	16.464	11.840	550	699	1.075	1.075	494	867	2.148	2.148	2.360	1.635	13.241	8.617
		B, G, F, D	**K, O, P, W**	b) Forstliche Förderung KTF	3.262	4.846	10.575	11.834					1.413	2.903	6.345	7.050	1.849	1.943	4.230	4.784
		F	**O**	c) Maßnahmen für Holzvermarktungsorganisationen/ Forstbetriebsgemeinschaften	122	124	160	160									122	124	160	160
0922	**011**			**Management von Schutzgebieten**	**17**	**17**	**20**	**20**									**17**	**17**	**20**	**20**
		B, F	**K, O, P;W**	c) Anpachtung und Ankauf schutzwürdiger Flächen	17	17	20	20									17	17	20	20
0922	**012**	**V, F**	**K, O, P, W**	**Sanierung der Waldbestände im Hessischen Ried**	**108**	**839**	**315**	**315**									**108**	**839**	**315**	**315**
0922	**015**			**Vertragsnaturschutz (HELP)**	**1.724**	**1.456**	**2.210**	**5.215**					**929**	**737**	**1.206**	**3.009**	**795**	**719**	**1.004**	**2.206**
		D, V	**O, P, W**	a) Vertragsnaturschutz im Rahmen des GAK			500	500							300	300			200	200
		D, F	**O, P, W**	c) investiver Naturschutz im Rahmen des GAK	1.724	1.456	1.710	4.715					929	737	906	2.709	795	719	804	2.006
0922	**019**	**V, F**	**O**	**Jugendwaldheime (inst. Förderung)**	**151**	**140**	**140**	**310**									**151**	**140**	**140**	**310**
0922	**020**			**Verbände/Organisationen Naturschutz**	**4.505**	**4.725**	**4.344**	**4.644**									**4.505**	**4.725**	**4.344**	**4.644**
		F	**O**	a) Landschaftspflegeverbände (LPV)	4.110	4.324	3.900	3.900									4.110	4.324	3.900	3.900
		F	**K, O**	b) Freiwilliges ökologisches Jahr (FÖJ)	320	325	376	676									320	325	376	676
		F	**O**	c) Verbände nach § 29 BNatschG	76	76	68	68									76	76	68	68
0923	**002**	**D**	**K, P, W**	**Schadensausgleich im Falle von Naturkatastrophen**	**952**	**420**								**7**			**952**	**412**		
0923	**004**			**Tierzucht**	**1.853**	**1.869**	**1.914**	**1.889**					**1.016**	**1.020**	**1.020**	**1.020**	**837**	**849**	**894**	**869**
		F, D	**P, W**	a) Gesundheit u. Robustheit landw. Nutztiere	1.693	1.700	1.700	1.700					1.016	1.020	1.020	1.020	677	680	680	680
		F	**O, P**	b) nachhaltigeTierzucht	159	169	214	189									159	169	214	189
0923	**005**			**Absatz landw. Qualitätsprodukte**	**427**	**618**	**662**	**730**	**163**	**229**	**275**	**275**					**263**	**389**	**387**	**455**
		F	**O, P**	a) Verbesserung Bienenerzeugnisse	327	457	550	550	163	229	275	275					163	229	275	275
		F, D	**O**	b) EU-Schulprogramm		60	12	15										60	12	15
		F	**O**	e) Geschäftsstellen besonderer Verbände	100	100	100	165									100	100	100	165

Freiwillige Leistungen aus dem Förderbuchungskreis HMLU für die Jahre 2024 bis 2027 (in TEUR)

Hinweis: Die ausgewiesenen Beträge bei den einzelnen Produkten sind nicht immer deckungsgleich mit den Haushaltsansätzen für das Gesamtprodukt, da einem Produkt weitere Leistungen mit anderen Kategorien zugeordnet sein können.

Kapitel	Produkt Nr.	Rechtl. Einordnung	Empfänger	Produktbezeichnung/ Leistungen (a,b ...)	Liquiditätsbedarf				davon entfällt auf											
									EU				Bund				Land			
					Ist 2024	Ist 2025	Soll 2026	Soll 2027	Ist 2024	Ist 2025	Soll 2026	Soll 2027	Ist 2024	Ist 2025	Soll 2026	Soll 2027	Ist 2024	Ist 2025	Soll 2026	Soll 2027
0923	**006**	**F**	**O**	**Tierschutz**	**17**	**17**	**17**	**17**									**17**	**17**	**17**	**17**
0923	**007**			**Verbraucherschutz**	**5.339**	**5.302**	**4.790**	**4.654**							**93**		**5.339**	**5.302**	**4.697**	**4.654**
		F	**O**	a) Institutionelle Förderungen	3.812	3.812	3.212	3.212									3.812	3.812	3.212	3.212
		F	**O**	b) Projektförderungen	1.528	1.491	1.534	1.442							93		1.528	1.491	1.441	1.442
		F	**O**	c) Sonstige Verbraucherschutzmaßnahmen			44												44	
0923	**008**			**Einzelbetriebliche Förderung Landwirtschaft (EFP)**	**6.356**	**8.184**	**11.650**	**18.834**	**3.148**	**3.664**	**4.472**	**7.490**	**1.794**	**2.653**	**4.157**	**4.157**	**1.414**	**1.867**	**3.021**	**7.187**
		D	**P, W**	a) Einzelbetriebliche Förderung Landwirtschaft (EFP)	6.356	8.184	11.650	11.816	3.148	3.664	4.472	4.472	1.794	2.653	4.157	4.157	1.414	1.867	3.021	3.187
		D	**P, W**	b) Mehrgefahrenversicherung - HessenPolice ab '27				7.018				3.018								4.000
0923	**009**			**Bildung/ Beratung im ländl. Raum**	**454**	**373**	**407**	**407**									**454**	**373**	**407**	**407**
		F	**O, P**	a) Bildungseinrichtungen	197	201	230	230									197	201	230	230
		F	**O**	c) Betriebs- und Arbeitswirtschaft	21	21	23	23									21	21	23	23
		F	**O**	d) überbetriebl. Maschinenverwendung	236	150	154	154									236	150	154	154
0923	**010**			**Garten- u. Weinbau**	**1.089**	**3.254**	**2.233**	**4.331**									**1.089**	**3.254**	**2.233**	**4.331**
		F	**K, O, P, W**	a) Förderung Garten- u. Weinbau	248	266	352	352									248	266	352	352
		F	**K**	b) Landesgartenschauen	400	2.200	1.400	500									400	2.200	1.400	500
		F	**K**	e) Bundesgartenschau		769	381	3.379										769	381	3.379
		F	**O**	f) Ackerbaustrategie	441	20	100	100									441	20	100	100
0923	**016**	**D**	**O, P, W**	**Technische Hilfe ELER (Monitoring/Evaluation)**	**1.579**	**1.801**	**2.000**	**2.000**	**729**	**830**	**2.000**	**2.000**					**850**	**971**		
0923	**018**	**F, D**	**P, W**	**Ausgleichszulage (AGZ)**	**21.043**	**21.054**	**15.000**	**9.000**	**9.774**	**9.778**	**9.750**	**5.850**	**6.761**	**6.766**	**3.150**	**3.150**	**4.507**	**4.510**	**2.100**	
0923	**019**			**HALM Weinbau**	**797**	**1.197**	**1.400**	**2.000**					**162**	**179**	**213**	**213**	**635**	**1.018**	**1.187**	**1.787**
		F	**P, W**	a) Steillagenweinbau	527	892	1.045	1.645									527	892	1.045	1.645
		D	**P, W**	b) biologischer Pflanzenschutz in Dauerkulturen	270	304	355	355					162	179	213	213	108	125	142	142
0923	**020**	**F, D**	**W**	**Marktstrukturförderung**	**3.645**	**2.115**	**6.267**	**6.267**	**2.648**	**922**	**2.695**	**2.695**	**217**	**52**			**780**	**1.142**	**3.572**	**3.572**
0923	**022**	**F, D**	**O, P, W**	**HIAP - Agrarumwelt- /Naturschutzmaßnahmen bis '25 P022**	**2**	**1**			**2**				**0,1**	**1**						
0923	**023**			**HALM - Hess. Agrarumwelt- und Landschaftspflegemaßn.**	**49.244**	**60.488**	**100.624**	**95.933**	**36.589**	**32.368**	**34.831**	**35.841**	**13.906**	**7.313**	**11.100**	**11.100**	**-1.252**	**20.807**	**54.693**	**48.991**
		F, D	**O, P, W**	a) Agraumwelt und Lanschaftspflegemaßnahmen	47.121	53.853	90.124	85.433	36.589	32.368	34.831	35.841	13.906	7.313	11.100	11.100	-3.374	14.172	44.193	38.491
		F	**O, P, W**	b) Entschädigungsleistungen	303	233	500	500									303	233	500	500
		F	**O, P, W**	c) Kooperation Landwirtschaft und Naturschutz	1.819	6.402	10.000	10.000									1.819	6.402	10.000	10.000
0923	**024**	**F, D**	**K, O, P, W**	**Dorfentwicklung**	**11.003**	**10.496**	**14.753**	**17.053**	**3.330**	**2.533**	**2.236**	**4.536**	**2.644**	**2.421**	**4.590**	**4.590**	**5.029**	**5.542**	**7.927**	**7.927**
0923	**025**			**Regionalentwicklung LEADER**	**21.248**	**18.498**	**23.185**	**25.185**	**10.068**	**10.089**	**10.080**	**12.080**	**1.564**	**758**	**4.170**	**4.170**	**9.616**	**7.651**	**8.935**	**8.935**
		F, D	**K, O, P, W**	a) Ländliche Regionalentwicklung	20.310	17.499	23.185	25.185	10.068	10.089	10.080	12.080	1.564	758	4.170	4.170	8.678	6.652	8.935	8.935
		F	**K, W**	Landtourismus bis '25 P025b, ab '26 P029c	875	700											875	700		
		F, D	**K, O, P, W**	Kultur im ländlichen Raum nur in '25 P025c, ab '26 P029a	63	299											63	299		
0923	**026**			**Innovation und Zusammenarbeit**	**1.328**	**1.791**	**4.200**	**4.200**	**1.052**	**1.358**	**3.064**	**3.064**					**276**	**433**	**1.136**	**1.136**
		F, D	**W**	a) Innovation und Zusammenarbeit	1.328	1.791	4.200	4.200	1.052	1.358	3.064	3.064					276	433	1.136	1.136
0923	**027**	**F**	**O**	**Stiftung Hessischer Tierschutz**	**350**	**350**	**350**	**500**									**350**	**350**	**350**	**500**
0923	**028**	**F**	**O, P, W, K**	**Nachwachsende Rohstoffe**	**537**	**110**	**230**										**537**	**110**	**230**	
0923	**029**			**Förderung der Heimat ab '26 bis '25 Ökoaktionsplan**	**5.122**	**4.814**	**8.233**	**8.443**									**5.122**	**4.814**	**8.233**	**8.443**
		F, D	**O, P, W**	a) Heimatfördg, Kultur im ländl. Raum ab '26, davor P025c			561	1.061											561	1.061
		F, D	**O, P, W**	b) Gaststättenprogramm ab '26, davor P025d			2.600	1.350											2.600	1.350
		F, D	**O, P, W**	Förderung nachhaltiger landwirt. Betriebe bis '25 P029b	603	469											603	469		
		F, D	**O, P, W**	c) Landtourismus ab '26, davor P025b			875	875											875	875
		F, D	**O, P, W**	d) Heimatkampagne, Hessentag, Landfrauen u. -jugend ab '26			700	685											700	685
		F, D	**O, P, W**	e) Förderstrategie Regionale Vermarktung ab '26			2.848	3.823											2.848	3.823
		F, D	**O, P, W**	f) Streuobstwiesen ab '26			650	650											650	650
		F, D	**O, P, W**	g) Förderung des Ökoaktionsplans (Restabwicklung) ab '26, bis '25 P029a	4.518	4.345											4.518	4.345		
0923	**030**			**Prävention und Bekämpfung von Tierseuchen**	**9.546**	**29.053**	**1.363**	**1.363**					**6**	**27**			**9.540**	**29.026**	**1.363**	**1.363**
		F	**K, P, W**	a) Aufwandsentschädigungen	43	38	132	132									43	38	132	132
		F	**K, P, W**	c) Sonstige Präventionen und Bekämpfungen	9.504	28.805	901	901					6	27			9.497	28.777	901	901
		F	**K, P, W**	d) tierseuchenbedingte Tierverluste ab '26, bis '24 P013a		210	330	330										210	330	330
0923	**031**			**Flurneuordnung - FNO**	**6.401**	**4.301**	**8.305**	**8.305**	**-417**	**620**	**2.700**	**2.700**	**853**	**2.378**	**3.190**	**3.190**	**5.965**	**1.303**	**2.415**	**2.415**
		F, D	**K, P**	a) Flurbereinigung ab '25	6.401	4.301	8.201	8.201	-417	620	2.700	2.700	853	2.378	3.128	3.128	5.965	1.303	2.374	2.374
		F	**O**	b) ländlicher Wegebau ab '25																
		F	**O**	c) beschränkte intergrierte ländl. Entwicklung ab '25			104	104							62	62			42	42
0923	**099**			**Sammler**		**4**				**4**										
		F	**K**	a) Restabwicklung und sonstige Einnnahmen		4				4										
				Summe EP 09	**198.379**	**221.085**	**274.390**	**278.551**	**67.637**	**63.094**	**73.178**	**77.606**	**31.777**	**28.102**	**41.382**	**43.797**	**98.965**	**129.889**	**159.831**	**157.149**

3.2.9 Einzelplan 12 – Hessisches Ministerium für Familie, Senioren, Sport, Gesundheit und Pflege

3.2.9.1 Tabellarische Übersicht über das Gesamtfördervolumen

	Ist 2024	Ist 2025	Soll 2026	Soll 2027
Liquiditätsbedarf EP 12	511.545.516 €	552.466.732 €	626.243.900 €	588.058.000 €
davon Anteil D/F	58.830.578 €	55.521.346 €	78.273.150 €	90.506.800 €
Anteil D/F an Liquiditätsbedarf EP 12	11,50%	10,05%	12,50%	15,39%
nachrichtlich: Finanzierungsanteil EU an D/F	0,00%	0,00%	0,00%	0,00%
nachrichtlich: Finanzierungsanteil Bund an D/F	24,75%	6,56%	8,48%	25,07%
nachrichtlich: Finanzierungsanteil Land an D/F	75,25%	93,44%	91,52%	74,93%

3.2.9.2 Veränderungen bei den freiwilligen Leistungen

Im Kapitel 12 06 sind freiwillige Leistungen des Landes Hessen für die Bereiche Familie, Senioren, Sport, Gesundheit und Pflege veranschlagt. Gegenüber dem Ist des Haushaltsjahres 2024 steigt das Budget der freiwilligen Leistungen bis zum Planjahr 2027 um rund 32 Mio. Euro auf insgesamt 90,5 Mio. Euro.

<u>Kap. 12 06 P 007 - Sportförderung</u>

Der Anstieg ist im Wesentlichen auf zusätzliche Bundesmittel zur Modernisierung der Sportinfrastruktur zurückzuführen. Für die Sportförderung stehen im Rahmen des Länder-und-Kommunal-Infrastrukturfinanzierungsgesetzes in den kommenden zwölf Jahren zusätzliche Bundesmittel zur Verfügung. Das Land Hessen hat entschieden, hiervon 130 Mio. Euro für die Modernisierung der Sportinfrastruktur einzusetzen.

<u>Kap. 12 06 P 066 – Maßnahmen des Digitalhaushalts</u>

Das Produkt 066 „Maßnahmen des Digitalhaushalts“ ist ab dem Haushalt 2025 entfallen.

Im Übrigen entwickeln sich die freiwilligen Leistungen weitgehend auf einem konstanten Niveau.

3.2.9.3 Tabellarische Gesamtübersicht über die freiwilligen Leistungen

Freiwillige Leistungen aus dem Förderbuchungskreis HMFG für die Jahre 2024 bis 2027 (in TEUR)

Hinweis: Die ausgewiesenen Beträge bei den einzelnen Produkten sind nicht immer deckungsgleich mit den Haushaltsansätzen für das Gesamtprodukt, da einem Produkt weitere Leistungen mit anderen Kategorien zugeordnet sein können.

Kapitel	Produkt Nr.	Rechtl. Einordnung	Empfänger	Produktbezeichnung/ Leistungen (a,b ...)	Liquiditätsbedarf				davon entfällt auf											
									EU				Bund				Land			
					Ist 2024	Ist 2025	Soll 2026	Soll 2027	Ist 2024	Ist 2025	Soll 2026	Soll 2027	Ist 2024	Ist 2025	Soll 2026	Soll 2027	Ist 2024	Ist 2025	Soll 2026	Soll 2027
1206	**001**	**F**	**O, K**	**Stärkung der Hospizarbeit**	**82**	**159**	**225**	**234**									**82**	**159**	**225**	**234**
1206	**004**	**F**	**O, P, W**	**Preise und Auszeichnungen**	**8**	**5**	**31**	**31**									**8**	**5**	**31**	**31**
1206	**007**			**Sportförderung**	**23.678**	**26.889**	**33.665**	**49.553**							**2.800**	**18.687**	**23.678**	**26.889**	**30.865**	**30.865**
		F	**O, K**	Sportfachverbände, Vereine und Institutuinen	9.424	9.336	11.424	12.183									9.424	9.336	11.424	12.183
		F	**O, K**	Zuschüsse Sportstättenbau	6.584	7.192	6.192	3.983									6.584	7.192	6.192	3.983
		F	**O, K**	Sonder-Investitionsprogramm SWIM und SWIMplus	7.670	10.311	9.000	12.500									7.670	10.311	9.000	12.500
		F	**O**	Großinvestitionen		50	4.250											50	4.250	
		F	**O**	Stärkung Sportinfrastruktur insb. LuKIFG			2.800	20.887							2.800	18.687				2.200
1206	**013**	**F**	**K, O**	**Offene Altenhilfe**	**434**	**371**	**436**	**436**									**434**	**371**	**436**	**436**
1206	**014**	**F**	**O**	**Förderung v.ambul.Versorgungskonzepten**	**281**	**190**	**675**	**675**									**281**	**190**	**675**	**675**
1206	**019**	**F**	**K, O**	**Invest.zuschüsse Jugend-u. Familienhilfe**	**200**	**430**											**200**	**430**		
1206	**024**			**Familienpolitik in Hessen**	**5.122**	**5.092**	**5.900**	**5.600**									**5.122**	**5.092**	**5.900**	**5.600**
		F	**K, O, P, W**	Familientag	10		30	30									10		30	30
		F	**K, O, P, W**	Familienverbände	328	288	90	90									328	288	90	90
		F	**K, O, P, W**	Familienpolitik	39	5	400	250									39	5	400	250
		F	**K, O, P, W**	Familienrecht, Adopt			10	10											10	10
		F	**K, O, P, W**	Familienzentren	4.272	4.314	4.500	4.500									4.272	4.314	4.500	4.500
		F	**K, O, P, W**	Familienkarte	473	484	870	720									473	484	870	720
1206	**025**	**F, V**	**P**	**Init. f. Kinder und Familien**	**446**	**430**	**1.000**	**700**					**166**	**147**	**325**	**225**	**280**	**283**	**675**	**475**
1206	**026**	**F**	**K, O**	**Maßnahmen Suchthilfe**	**2.658**	**2.674**	**2.750**	**3.065**									**2.658**	**2.674**	**2.750**	**3.065**
1206	**027**	**F, G, V**	**K, W**	**Früherkennung**	**2.314**	**1.154**	**2.080**	**2.080**									**2.314**	**1.154**	**2.080**	**2.080**
1206	**029**	**F**	**O**	**Gesundheitsförderung**	**1.459**	**1.446**	**3.066**	**2.074**									**1.459**	**1.446**	**3.066**	**2.074**
1206	**036**	**F**	**O**	**Förderung im Betreuungswesen**	**120**	**36**	**255**	**255**									**120**	**36**	**255**	**255**
1206	**046**			**Medizin. Versorgung insbes. ländl. Raum**	**8.104**	**9.366**	**14.335**	**12.835**									**8.104**	**9.366**	**14.335**	**12.835**
		F	**K, O, P**	Komm. Gesundheitsst.	471	841	1.457	900									471	841	1.457	900
		F	**K, O, P**	Versorg.Gesundh.w.	3.118	3.032	4.430	3.480									3.118	3.032	4.430	3.480
		F	**K, O, P**	Patientensicherheit	242	268	350	350									242	268	350	350
		F	**K, O, P**	Gemeindeschwester2.0	2.306	2.992	3.836	3.800									2.306	2.992	3.836	3.800
		F	**K, O, P**	Fachkräftesicherung	1.967	2.231	3.963	4.005									1.967	2.231	3.963	4.005
		F	**K, O, P**	Hes. Pakt f Gesundh.			300	300											300	300
1206	**049**	**B, F**	**K, O**	**Bundesinitiative Frühe Hilfen**	**3.880**	**3.496**	**3.514**	**3.778**					**3.880**	**3.496**	**3.514**	**3.778**				
1206	**050**	**F**	**K, O, P, W**	**Kinderschutz, Prävention u. Frühe Hilfen**	**1.800**	**1.623**	**2.450**	**2.450**									**1.800**	**1.623**	**2.450**	**2.450**
1206	**061**			**Pflegestrategie Hessen**	**458**	**1.182**	**4.050**	**4.050**									**458**	**1.182**	**4.050**	**4.050**
		F	**K, O, P, W**	Pflegestrat. Hessen	458	748	166	238									458	748	166	238
		F	**K, O, P, W**	Inv.zusch. Pfl.strat		337	550	1.304										337	550	1.304
		F	**K, O, P, W**	CaseM.Vern.Pflstützp		-11	923	789										-11	923	789
		F	**K, O, P, W**	Pflegeein.s.Nahraum		13	1.100	462										13	1.100	462
		F	**K, O, P, W**	LandKonz.Pfl.strukt.		96	1.311	1.258										96	1.311	1.258
1206	**062**	**F**	**K, O**	**Beh.kosten Pers. o. Vers.**	**124**	**159**	**250**	**250**									**124**	**159**	**250**	**250**
1206	**063**	**F**	**O, P, W**	**Zukunftsprogramm Geburtshilfe**	**143**	**249**	**2.050**	**1.050**									**143**	**249**	**2.050**	**1.050**
1206	**065**			**KSA, Childhood-Haus-Hessen**	**874**	**840**	**1.400**	**1.400**									**874**	**840**	**1.400**	**1.400**
		F	**K, O**	Childhood-Haus	874	142	600	600									874	142	600	600
		F	**K, O**	Kinderschutzambulanz		698	800	800										698	800	800
1206	**066**	**F**	**K, O, W**	**Maßnahmen des Digitalhaushalts**	**10.517**								**10.517**							
1206	**067**	**F**	**K, O, W**	**Umsetzung Klimaplan Hessen**	**100**	**116**	**150**										**100**	**116**	**150**	
1206	**090**	**F**	**K**	**Sonstige Einnahmen und Restabwicklung Altprogramme**	**-3.971**	**-384**	**-9**	**-9**									**-3.971**	**-384**	**-9**	**-9**
				Summe EP 12	**58.831**	**55.521**	**78.273**	**90.507**					**14.563**	**3.643**	**6.639**	**22.690**	**44.267**	**51.879**	**71.634**	**67.817**

3.2.10 Einzelplan 14 – Hessisches Ministerium für Digitalisierung und Innovation

3.2.10.1 Tabellarische Übersicht über das Gesamtfördervolumen

	Ist 2024	Ist 2025	Soll 2026	Soll 2027
Liquiditätsbedarf EP 14	177.732.000 €	145.837.000 €	151.870.000 €	165.434.200 €
davon Anteil D/F	177.732.000 €	145.837.000 €	151.870.000 €	165.434.200 €
Anteil D/F an Liquiditätsbedarf EP 14	100,00%	100,00%	100,00%	100,00%
nachrichtlich: Finanzierungsanteil EU an D/F	2,84%	2,25%	0,00%	0,00%
nachrichtlich: Finanzierungsanteil Bund an D/F	0,02%	3,31%	3,07%	8,80%
nachrichtlich: Finanzierungsanteil Land an D/F	97,15%	94,44%	96,93%	91,20%

3.2.10.2 Veränderungen bei den freiwilligen Leistungen

Das Ministerium für Digitales und Innovation wurde zu Beginn dieser Legislaturperiode in 2024 als eigenständiges Ressort mit den drei Buchungskreisen 1600, 1650 und 1695 (Fördermittel, Kapitel 14 20, 14 28 bis 14 32) gegründet.

Auf folgende wesentliche Entwicklungen im Berichtszeitraum wird hingewiesen:

<u>Kap. 14 20 P 001 – Digitale Infrastruktur</u>

Das von der Europäischen Union geförderte Programm „ELER, nachhaltige Entwicklung des ländlichen Raums“ startete ab 2023 in ein neues, 5-jähriges Förderprogramm. Für die Förderperiode 2023-2027 werden keine ELER-Mittel mehr genutzt. Die im Finanzhilfenbericht ausgewiesenen Ist-Werte 2024 und 2025 stammen aus der vorherigen Förderperiode, da die Abrechnung durch die EU nachgelagert erfolgt.

<u>Kap. 14 20 P 003 – Digitale Innovation</u>

Das Förderprodukt „Digitale Innovations- und Technologieförderung“ beinhaltet einerseits das Förderprogramm „Distr@l – Digitalisierung stärken, Transfer leben“, welches im Jahr 2019 aufgesetzt wurde. Das Förderprogramm zielt auf die Förderung von digitalen anwendungsorientierten Innovationsprojekten ab anhand derer die Übertragung von neuen digitalen Technologien in die praktische Anwendung ermöglicht werden soll.

Mittel für den Bereich künstliche Intelligenz werden ab 2026 im Produkt 004 „Wirtschaft und Arbeit 4.0“ abgebildet.

Weiterhin werden ab 2027 Mittel zur Finanzierung von Infrastrukturinvestitionen von Ländern und Kommunen (LuKIFG) in diesem Produkt abgebildet.

Kap. 14 20 P 004 – Wirtschaft und Arbeit 4.0

Das Förderprodukt beinhaltet den Bereich „Künstliche Intelligenz“ mit den Leistungen „Q und AI Zukunfts-Campus-Bertramshof“ und „Kompetenzzentrum für Digitalisierung im ländlichen Raum (KDLR)“.

Kap. 14 20 P 005 – Digitale Bildung

Das Förderprodukt beinhaltet den Aufbau von Außerschulischen Lernzentren mit dem Ziel, die digitalen Kompetenzen außerhalb der Schule zu verbessern.

Kap. 14 28 P 004 – Wirtschaft und Arbeit 4.0

Das Förderprodukt „Wirtschaft und Arbeit 4.0“ im Kapitel 14 28 des HMWVW beinhaltet jetzt nur noch drei Leistungen. Die Leistung „Gründungs- u Transferzentrum“ ist vollständig entfallen und die Leistung „Digi-Zuschuss mit Sondercall“ wird zum Haushaltsjahr 2027 eingestellt.

Kap. 14 29 P 006 - Digitale Gesellschaft

Das Förderprodukt „Digitale Gesellschaft“ im Kapitel 14 29 des HMSI beinhaltet weiterhin zwei Leistungen. Die Leistung „Telekonsile“ ist vollständig entfallen und die Leistung „Video- und Telefondolmetschen“ wird zum Haushaltsjahr 2027 neu ausgeprägt.

Kap. 14 31 P 006 - Digitale Gesellschaft

Das Förderprodukt „Digitale Gesellschaft“ im Kapitel 14 31 des HMFG beinhaltet 14 Leistungen.

Folgende Leistungen wurden/werden beendet:

- Anbindung des ambulanten Sektors an das Krebsregister zum 31.12.2025
- Patienten- u. Fallakten zum 31.12.2025
- Medizinische und pflegerische Versorgung im ländlichen Raum (Digitalisierung der Daseinsvorsorge, Digi-P) zum 31.12.2025
- Konfliktberatung Schwangere zum 31.12.2026

Weiterhin wurden für das Jahr 2027 folgende Leistungen neu ausgeprägt:

- Aktionswoche Alter besser machen
- Ausstattungsinvestitionen (Förderung von digitaler Ausstattung für stationäre und ambulante Pflegeeinrichtungen)
- Digitaler Ausbau der Pflegestützpunkte (blended counseling)
- Ein Land für alle, Interoperabilitätsanforderungen verschiedener Fachanwendungen (ElFa IOP)

- Digitalisierung der Bearbeitung der Anträge auf Mittel aus der Bundesstiftung Mutter und Kind in Hessen

Kap. 14 32 P 006 – Digitale Gesellschaft

In dem Förderprodukt „Digitale Gesellschaft“ wird die Leistung „Digitalisierung Kultur“ nicht mehr verwendet.

3.2.10.3 Tabellarische Gesamtübersicht über die freiwilligen Leistungen

Freiwillige Leistungen aus dem Förderbuchungskreis HMD für die Jahre 2024 bis 2027 (in TEUR)

Hinweis: Die ausgewiesenen Beträge bei den einzelnen Produkten sind nicht immer deckungsgleich mit den Haushaltsansätzen für das Gesamtprodukt, da einem Produkt weitere Leistungen mit anderen Kategorien zugeordnet sein können.

Kapitel	Produkt Nr.	Rechtl. Einordnung	Empfänger	Produktbezeichnung/ Leistungen (a,b ...)	Liquiditätsbedarf				davon entfällt auf											
									EU				Bund				Land			
					Ist 2024	Ist 2025	Soll 2026	Soll 2027	Ist 2024	Ist 2025	Soll 2026	Soll 2027	Ist 2024	Ist 2025	Soll 2026	Soll 2027	Ist 2024	Ist 2025	Soll 2026	Soll 2027
1420				**Förderkapitel HMD**	**116.851**	**91.175**	**110.272**	**127.329**	**5.045**	**3.288**			**27**	**5**		**10.000**	**111.779**	**87.882**	**110.272**	**117.329**
1420	**001**			**Digitale Infrastruktur**	**104.903**	**74.570**	**93.136**	**98.422**	**5.045**	**3.288**			**27**	**5**			**99.831**	**71.277**	**93.136**	**98.422**
		F	**O, K**	a) Breitbandinfrastruktur	97.827	69.762	86.682	93.422									97.827	69.762	86.682	93.422
		F	**O, K**	b) Breitband- und Mobilfunkberatungsstellen	344	349											344	349		
		F	**O, K**	d) Breitbandförderung GAK	45	9							27	5			18	4		
		F	**O, K**	e) Breitbandversorgung der ländlichen Räume ELER	5.045	3.288			5.045	3.288										
		F	**O, K**	g) Mobilfunkausbau	1.140	821	6.204	5.000									1.140	821	6.204	5.000
		F	**O, K**	h) WLAN-Förderung-Dorflinde	502	341	250										502	341	250	
1420	**003**		**O**	**Digitale Innovation**	**9.830**	**14.211**	**10.061**	**23.962**								**10.000**	**9.830**	**14.211**	**10.061**	**13.962**
		F	**K**	a) KI-Labor	693	637	-715										693	637	-715	
		F	**O**	b) Innovationsprojekte	4.247	3.085	7.993	9.011									4.247	3.085	7.993	9.011
		F	**O**	c) Forschungseinrichtungen	406	1.044											406	1.044		
		F	**O**	d) Vorb. Innovationsp. Start-up	4.384	5.823											4.384	5.823		
		F	**O**	e) Zevedi		2.395	2.100	2.100										2.395	2.100	2.100
		F	**O**	f) Zentrum KI-Anwendung				1.851												1.851
		F	**W**	g) AI Quality u. Testing HUB	100	600		1.000									100	600		1.000
		F	**O, W, K**	h) Krisen-Resilienz-Zentrum		627	683											627	683	
		F	**O**	j) LuKIF - Quantencomputing				10.000								10.000				
1420	**004**			**Wirtschaft und Arbeit 4.0**			**4.830**	**2.780**											**4.830**	**2.780**
		F	**O**	a) Q and AI Zukunfts-Campus-Bertramshof			4.430	2.580											4.430	2.580
		F	**O**	b) HoDT			400	200											400	200
1420	**005**			**Digitale Bildung**			**260**	**260**											**260**	**260**
		F	**O, K**	a) Förderung Außerschulischer Lernzentren			260	260											260	260
1420	**006**			**Digitale Gesellschaft**	**2.118**	**2.394**	**1.985**	**1.905**									**2.118**	**2.394**	**1.985**	**1.905**
		F	**O**	a) Dia-Lotsen	16	16	50	50									16	16	50	50
		F	**O**	b) KTE Hessen	525	483	380	300									525	483	380	300
		F	**O**	c) Ehrenamt digitalisiert	1.413	1.574	1.500	1.500									1.413	1.574	1.500	1.500
		F	**O**	d) Proj. Ehrenamt	164	321	55	55									164	321	55	55
1428				**Förderkapitel HMWVW**	**6.679**	**4.552**	**6.144**	**2.300**									**6.679**	**4.552**	**6.144**	**2.300**
1428	**004**			**Wirtschaft und Arbeit 4.0**	**6.679**	**4.552**	**6.144**	**2.300**									**6.679**	**4.552**	**6.144**	**2.300**
		F	**W, O**	b) Digi-Zuschuss mit Sondercall	5.250	3.052	4.686										5.250	3.052	4.686	
		F	**W, O**	c) Digi-Guides	176	1											176	1		
		F	**W, O**	d) Kampagne handel.digital	406	480	480	480									406	480	480	480
		F	**W, O**	e) Digitalisierungskampagne Mittelstand - Sensibilisierung	847	1.019	978	1.820									847	1.019	978	1.820
1429				**Förderkapitel HMSI**		**295**	**521**	**530**										**295**	**521**	**530**
1429	**003**			**Digitale Innovation**			**211**												**211**	
		F	**O**	a) Prüffristüberwachung - ANKA			211												211	
1429	**005**			**Digitale Bildung**		**55**	**60**	**80**										**55**	**60**	**80**
		F	**O**	a) Fortbildung für Mitarbeiterinnen des		55	60	80										55	60	80
1429	**006**			**Digitale Gesellschaft**		**240**	**250**	**450**										**240**	**250**	**450**
		F	**O**	b) Kompet. Zugewandert (Frauen)		240	250	250										240	250	250
		F	**O**	c) Video- und Telefondolmetschen				200												200
1430				**Förderkapitel HMLU**	**1.067**	**1.540**	**950**	**930**									**1.067**	**1.540**	**950**	**930**
1430	**007**			**Smart Region**	**1.067**	**1.540**	**950**	**930**									**1.067**	**1.540**	**950**	**930**
		F	**O**	a) Innovationsfonds - Digitalisierung in der	1.067	1.540	950	930									1.067	1.540	950	930

Freiwillige Leistungen aus dem Förderbuchungskreis HMD für die Jahre 2024 bis 2027 (in TEUR)

Hinweis: Die ausgewiesenen Beträge bei den einzelnen Produkten sind nicht immer deckungsgleich mit den Haushaltsansätzen für das Gesamtprodukt, da einem Produkt weitere Leistungen mit anderen Kategorien zugeordnet sein können.

Kapitel	Produkt Nr.	Rechtl. Einordnung	Empfänger	Produktbezeichnung/ Leistungen (a,b ...)	Liquiditätsbedarf				davon entfällt auf											
									EU				Bund				Land			
					Ist 2024	*Ist 2025*	*Soll 2026*	*Soll 2027*	*Ist 2024*	*Ist 2025*	*Soll 2026*	*Soll 2027*	*Ist 2024*	*Ist 2025*	*Soll 2026*	*Soll 2027*	*Ist 2024*	*Ist 2025*	*Soll 2026*	*Soll 2027*
1431				**Förderkapitel HMFG**	**2.267**	**2.408**	**1.963**	**3.014**									**2.267**	**2.408**	**1.963**	**3.014**
1431	**005**			**Digitale Bildung**	**46**	**156**	**363**	**203**									**46**	**156**	**363**	**203**
		F	**O**	a) Senioren im Netz	46	49	160										46	49	160	
		F	**O**	b) FALEDI -Familien.Leben.Digital (ehem. MediaSmartFamily)		107	203	203										107	203	203
1431	**006**			**Digitale Gesellschaft**	**2.221**	**2.252**	**1.600**	**2.810**									**2.221**	**2.252**	**1.600**	**2.810**
		F	**O**	a) Telem. Intersekt. Vernetzung			300	425											300	425
		F	**O**	b) Anb. amb. Sek. Krebsregister	550												550			
		F	**O**	d) Abwehr Gesundheitsgefahren		2.039	1.000	700										2.039	1.000	700
		F	**O**	e) IVENA (Notfallversorgung)			50	100											50	100
		F	**O**	f) Ärztl. Vers. I. Raum Digi-P.	1.158	44											1.158	44		
		F	**O**	g) Konfiktberatung Schwangere	341	45	50										341	45	50	
		F	**O**	h) Di@-Lotsen	72	74	100	100									72	74	100	100
		F	**O**	i) Demokoffer und Demowände	100	50	100	100									100	50	100	100
		F	**O**	j) Aktionswoche Alter besser machen				160												160
		F	**O**	k) Ausstattungsinvestitionen				1.000												1.000
		F	**O**	l) Digi. Ausbau der Pflegestützpunkte				83												83
		F	**O**	m) ElFa IOP				42												42
		F	**O**	n) Digital Antr. Bundesst. Mutter				50												50
		F	**O**	o) Digitale Selbsthilfeplattform				50												50
1432				**Förderkapitel HMWK**	**50.868**	**45.867**	**32.020**	**31.332**						**4.822**	**4.664**	**4.550**	**50.868**	**41.045**	**27.356**	**26.782**
1432	**001**			**Digitale Infrastruktur**		**8.276**	**8.595**	**8.419**						**4.822**	**4.664**	**4.550**		**3.454**	**3.931**	**3.869**
		F	**W, O**	a) Förderung nat. Beteiligungen - zwangsläufig		8.276	8.595	8.419						4.822	4.664	4.550		3.454	3.931	3.869
1432	**003**			**Digitale Innovation**	**47.131**	**31.757**	**17.973**	**17.661**									**47.131**	**31.757**	**17.973**	**17.661**
		F	**W, O**	a) DP Hochschule / Projekte	34.272	22.575	10.000	10.000									34.272	22.575	10.000	10.000
		F	**W, O**	b) Zentr. Quantencomputing ZAQC	859	931	1.043	1.066									859	931	1.043	1.066
		F	**W, O**	c) DP Hochschule hessian.AI	12.000	2.880											12.000	2.880		
		F	**W, O**	d) Digitalisierung Landesforschungsinstitute		1.619	1.500	1.165										1.619	1.500	1.165
		F	**W, O**	e) DFKI Standort			1.850	1.850											1.850	1.850
		F	**W, O**	h) Digitales Universitätsklinikum		3.752	3.580	3.580										3.752	3.580	3.580
1432	**006**			**Digitale Gesellschaft**	**3.737**	**5.834**	**5.452**	**5.252**									**3.737**	**5.834**	**5.452**	**5.252**
		F	**W, O**	a) Theater digital - Sammler	505	400	402	402									505	400	402	402
		F	**W, O**	b) Hessische Denkmäler digital		1.241	950	950										1.241	950	950
		F	**W, O**	d) Hessische Museen digital	2.187	1.355	1.200	1.100									2.187	1.355	1.200	1.100
		F	**W, O**	e) Landesgeschichte digital	475	731	500	500									475	731	500	500
		F	**W, O**	f) Bibliotheken digital	250	250	100	100									250	250	100	100
		F	**W, O**	g) Masterplan Kultur	320	1.857	2.300	2.200									320	1.857	2.300	2.200
				Summe EP 14	**177.732**	**145.837**	**151.870**	**165.434**	**5.045**	**3.288**			**27**	**4.827**	**4.664**	**14.550**	**172.660**	**137.722**	**147.206**	**150.884**

3.2.11 Einzelplan 15 – Hessisches Ministerium für Wissenschaft und Forschung, Kunst und Kultur

3.2.11.1 Tabellarische Übersicht über das Gesamtfördervolumen

	Ist 2024	Ist 2025	Soll 2026	Soll 2027
Liquiditätsbedarf EP 15	1.394.103.172 €	1.568.816.938 €	1.057.674.400 €	1.128.481.600 €
davon Anteil D/F	146.692.364 €	147.791.300 €	141.255.100 €	136.658.100 €
Anteil D/F an Liquiditätsbedarf EP 15	10,52%	9,42%	13,36%	12,11%
nachrichtlich: Finanzierungsanteil EU an D/F	0,66%	1,42%	0,00%	0,00%
nachrichtlich: Finanzierungsanteil Bund an D/F	0,00%	0,00%	0,00%	0,00%
nachrichtlich: Finanzierungsanteil Land an D/F	99,34%	98,58%	100,00%	100,00%

3.2.11.2 Veränderungen bei den freiwilligen Leistungen

Kapitel 15 02 – Bereich Wissenschaft und Forschung

Kap. 15 02 P 006 – Internationale Hochschulkooperation

Der Mittelanstieg im ESF+-Förderprogramm von 2024 zu 2025 ist auf eine gestiegene Zahl an geförderten Projekten und damit einhergehend einer gestiegenen Anzahl an Mittelanforderungen für EU-Mittel sowie eine höhere Zahl an Zuweisungen für die ESF-Kofinanzierung zurückzuführen.

Kap. 15 02 P 007 – Förderung der Hochschulentwicklung (inklusive bauliche Entwicklung)

Die niedrigere Liquidität im Berichtszeitraum beruht auf der Umstellung der Fördersystematik im Kapitel 15 02, aufgrund des neuen Hochschulpaktes 2026 – 2031. Die Umstellung ist notwendig geworden um die Pakt- und Finanzierungssystematik im Förderkapitel 15 02 abzubilden.

Ehemalige Anschubfinanzierungen wurden in die Grundfinanzierung der Hochschulen überführt. Hierzu zählt u.a. das Programm zur Etablierung des 300 W-Stellen-Programms zur Verbesserung der Betreuungsrelation von Professor/-innen zu Studierenden.

Weiterhin wurden bisher im Produkt 007 veranschlagte Förderungen zur Bündelung der Fach- und Ressourcenverantwortung in die neuen Produkte 010 und 015 überführt.

Im Produkt 007 sind lediglich die Förderprogramme verblieben, welche der Hochschulentwicklung (inkl. baulicher Entwicklung) gemäß dem neuen Hochschulpakt 2026 - 2031 dienen, sowie auslaufende Förderprogramme aus dem Hochschulpakt 2021 – 2025, u.a. das Sonderprogramm Photovoltaikanlagen und Technische Gebäudeausstattung (TGA) im Hochschulbereich Maßnahmen zur energetischen Verbesserung sowie den Ausbau erneuerbarer Energien an den hessischen Hochschulen.

Kap.15 02 P 010 – Forschung und Innovation an Hochschulen und außeruniversitären Forschungseinrichtungen

Das neue Produkt umfasst die Unterstützung von Vorhaben zur strategischen und wissenschaftlichen (Weiter-) Entwicklung und Förderung von Forschung, Innovation und Transfer an Hochschulen und im Hochschulkontext, an Forschungseinrichtungen und an Archiven. Es soll die Qualität, Effizienz und Strategiefähigkeit im Bereich Forschung, Innovation und Transfer gezielt gefördert werden. Zudem soll mit der Forschungsförderung dazu beigetragen werden gesellschaftliche Herausforderungen zu bewältigen.

Die Programme sind aus dem Produkt 007 in das neue Produkt 010 überführt worden.
Die Schwankungen im Berichtszeitraum bei der Demokratieforschung erklären sich dadurch, dass das Programm erst in 2024 aufgesetzt wurde, nunmehr angelaufen ist und an Dynamik gewinnt.

Kap. 15 02 P 015 - Archive, Bibliotheken und Landeskunde

Das neue Produkt umfasst die Förderung von Archiven und Bibliotheken, sowie der hessischen Landeskultur und soll das schriftliche Kulturerbe schützen und erhalten.

Die Programme sind aus dem Produkt 003 und 007 (Innovationsfonds) in das neue Produkt 015 überführt worden und verliefen im gesamten Berichtszeitraum planmäßig.

Kapitel 15 50 – Bereich Kunst und Kultur

Kap. 15 50 P 006 – Musikförderung

In 2023 wurde als fraktionsübergreifender Änderungsantrag zum Haushaltsgesetz 23/24 in Bezug auf den Einzelplan 15 ein Antrag zur Steigerung der Landesmittel für die Musikschulen bis 2032 eingebracht. Daraufhin sind die Landeszuschüsse für die Hessischen Musikschulen in den Jahren 2023 und 2024 um jeweils 600.000 Euro erhöht worden.

Ende 2025 trat die neue Musikschulförderrichtlinie in Kraft. Diese geht einher mit der im Pakt für Musikschulen geplanten jährlichen Mittelsteigerung von 600.000 Euro.

Für 2025 wurde eine Mittelsteigerung von 1,2 Millionen auf insgesamt rund 6 Millionen Euro beschlossen. Als gezielte Unterstützung bei der Umstellung auf qualitative Kriterien sind die darin enthaltenen zusätzlichen 600.000 Euro für besonders ressourcenschwache Musikschulen gedacht. Diese sind keine tatsächlich „zusätzlichen“ Mittel, sondern vorgezogene aus dem Jahr 2032. Sie sollen Folgen des Herrenberg-Urteils abmildern, nach

welchem mit höheren Kosten durch vermehrte abhängige Beschäftigungen der Lehrkräfte und damit einhergehenden Sozialabgaben gerechnet wird.

Kap. 15 50 P 008 – Sonstige Maßnahmen im Bereich Kunst u. Kultur

Die Schwankungen im Ist ergeben sich durch die Abfinanzierungen entsprechend dem Bedarf.

3.2.11.3 Tabellarische Gesamtübersicht über die freiwilligen Leistungen

Produkte und Leistungen aus dem Förderbuchungskreis HMWK für die Jahre 2024 bis 2027 (in TEUR)

Hinweis: Die ausgewiesenen Beträge bei den einzelnen Produkten sind nicht immer deckungsgleich mit den Haushaltsansätzen für das Gesamtprodukt, da einem Produkt weitere Leistungen mit anderen Kategorien zugeordnet sein können.

Kapitel	Produkt Nr.	Rechtl. Einordnung	Empfänger	Produktbezeichnung/ Leistungen (a,b ...)	Liquiditätsbedarf				davon entfällt auf											
									EU				Bund				Land			
					Ist 2024	Ist 2025	Soll 2026	Soll 2027	Ist 2024	Ist 2025	Soll 2026	Soll 2027	Ist 2024	Ist 2025	Soll 2026	Soll 2027	Ist 2024	Ist 2025	Soll 2026	Soll 2027
1502	**003**			**Förderung Forschungseinrichtungen außerhalb der gemeinsamen Forschungsförderung durch Bund und Länder nach Art. 91b GG**	**11.184**	**12.635**	**13.632**	**13.885**									**11.184**	**12.635**	**13.632**	**13.885**
		F	O	Institutionelle Förderungen	11.058	12.514	13.627	13.880									11.058	12.514	13.627	13.880
		F	O	AG Historische Kommissionen, ab HH 2026 Umsetzung nach Kap. 15 02, FP 015	120	120											120	120		
		F	O	Brüder Grimm-Preis	5		5	5									5		5	5
1502	**005**			**Förderung für Studierende**	**15.236**	**17.242**	**17.242**	**19.242**									**15.236**	**17.242**	**17.242**	**19.242**
		F	K	Förderung für Studierende	15.236	17.242	17.242	19.242									15.236	17.242	17.242	19.242
1502	**006**			**Internationale Hochschulkooperation**	**1.399**	**2.769**	**1.544**	**1.544**		1.189							**1.399**	**1.581**	**1.544**	**1.544**
		F	K	Internationale Vernetzungsaktivitäten	32	100	100	100									32	100	100	100
		F	O, P	Notfonds	55	55	55	55									55	55	55	55
		F	O, P	Studienbegleitprogr. (STUBE)	111	113	89	89									111	113	89	89
		D	K	ESF (Europäischer Sozialfonds)	251	1.498				1.189							251	310		
		F	K, O	HessenFonds für Geflüchtete und Verfolgte (in 2022 Umsetzung aus Kap. 15 02, Förderprodukt 7; Programm i)	950	1.003	1.300	1.300									950	1.003	1.300	1.300
1502	**007**			**~~Projektförderungen der Hochschulen, Forschungseinrichtungen, Bibliotheken und Archive~~ NEU ab 2026: Förderung der Hochschulentwicklung (inklusive bauliche Entwicklung)**	**18.186**	**17.881**	**1.125**	**1.608**									**18.186**	**17.881**	**1.125**	**1.608**
		F	K, O	Maßnahmen zur Entwicklung des Hochschulwesens und der hess. Hochschulen				1.373												1.373
		F	K, O	Maßnahmen zur Unterstützung des Hochschulwesens				235												235
		F	K, O, W	Innovationsfonds	5.894	5.642	1.008										5.894	5.642	1.008	
		F	K, O	Erweiterung S3-Laborkapazitäten am Universitätsklinikum Frankfurt	3.364												3.364			
		F	K, O	Sonderprogramm Photovoltaikanlagen und Technische Gebäudeausstattung (TGA) im Hochschulbereich	7.973	10.316											7.973	10.316		
		F	K, O	Fortsetzung Hessen Horizon	943	1.033	117										943	1.033	117	
		F	K, O	Demokratieforschung (Umsetzung nach P 010)	11	889											11	889		
1502	**010**			**Forschung und Innovation an Hochschulen**			**9.509**	**9.409**											**9.509**	**9.409**
		F	K, O	Maßnahmen im Bereich Wissenschaft, Forschung und Transfer			6.509	6.409											6.509	6.409
		F	K, O	Demokratieforschung			3.000	3.000											3.000	3.000
1502	**011**			**LOEWE**	**73.213**	**67.552**	**66.963**	**58.563**									**73.213**	**67.552**	**66.963**	**58.563**
		F	K, O	LOEWE-Zentren Förderlinie 1	25.988	16.516	21.879	15.002									25.988	16.516	21.879	15.002
		F	K, O	LOEWE- Zentren Förderlinie 1- Baumaßnahmen	8.120	6.460											8.120	6.460		
		F	K, O	LOEWE-Schwerpunkte Förderlinie 2	14.958	18.322	13.300	16.090									14.958	18.322	13.300	16.090
		F	K, O, W	LOEWE-Verbundvorhaben Förderlinie 3	6.426	6.195	6.500	6.500									6.426	6.195	6.500	6.500
		F	K, O	LOEWE-Professuren Förderlinie 4	5.269	11.495	23.130	17.638									5.269	11.495	23.130	17.638
		F	K, O	LOEWE-Exploration Förderlinie 5	2.349	3.046	2.154	2.590									2.349	3.046	2.154	2.590
		F	K, O	Einmalige Förderung Clusterprojekte	10.103	4.536											10.103	4.536		
		F	K, O	LOEWE Transfer-Professuren		982		743										982		743
1502	**015**			**Archive, Bibliotheken und Landeskunde**			**2.849**	**2.849**											**2.849**	**2.849**
		F	K	Bibliotheksprogramm			1.155	1.155											1.155	1.155
		F	K	Historische Kommissionen			120	120											120	120
		F	K	Förderung Hess. Landeskunde			75	75											75	75
		F	K	Landesprogramm Bestandserhaltung			1.500	1.500											1.500	1.500

Produkte und Leistungen aus dem Förderbuchungskreis HMWK für die Jahre 2024 bis 2027 (in TEUR)

Hinweis: Die ausgewiesenen Beträge bei den einzelnen Produkten sind nicht immer deckungsgleich mit den Haushaltsansätzen für das Gesamtprodukt, da einem Produkt weitere Leistungen mit anderen Kategorien zugeordnet sein können.

Kapitel	Produkt Nr.	Rechtl. Einordnung	Empfänger	Produktbezeichnung/ Leistungen (a,b ...)	Liquiditätsbedarf				davon entfällt auf											
									EU				Bund				Land			
					Ist 2024	Ist 2025	Soll 2026	Soll 2027	Ist 2024	Ist 2025	Soll 2026	Soll 2027	Ist 2024	Ist 2025	Soll 2026	Soll 2027	Ist 2024	Ist 2025	Soll 2026	Soll 2027
1502	**018**			**EU-Programm Investitionen in Wachstum und Beschäftigung (EFRE)**	**971**	**903**			**971**	**903**										
		D	**O**	Auf- und Ausbau der Forschungs- und Innovationsinfrastruktur an Hochschulen und außeruniversitären Forschungseinrichtungen	1	903			1	903										
		D	**O**	Förderung der Einrichtung und des Betriebs von Kompetenz- und Anwendungszentren an Hochschulen und Forschungseinrichtungen sowie Forschungscampusmodelle	185				185											
		D	**O**	Vorhaben Stärkung des Wissens- und Technologietransfers	2				2											
		D	**O**	REACT-EU - Recovery assistance	784				784											
1550	**001**			**Museums,- Ausstellungs- u. Künstlerförderung**	**3.380**	**3.348**	**3.554**	**3.600**									**3.380**	**3.348**	**3.554**	**3.600**
		F	**O**	Städelsches Kunstinstitut	400	400	400	400									400	400	400	400
		F	**O**	AG Friedhof und Denkmal e. V. Stiftung Zentralinstitut und Museum für Sepulkralkultur	339	388	395	420									339	388	395	420
		F	**O**	Museumsverband Hessen e. V. (vormals Hessischer Museumsverband)	784	820	836	857									784	820	836	857
		F	**O**	Private Museen	771	771	771	771									771	771	771	771
		F	**O, W**	Jugendkunstschulen	123	138	191	191									123	138	191	191
		F	**O, P**	Künstlerinnen und Künstler, Kunstvereine, Ausstellungen und Kataloge	370	328	374	374									370	328	374	374
		F	**P**	Sonstige Projektförderungen	93	3	87	87									93	3	87	87
		F	**K**	Jüdisches Museum Frankfurt	500	500	500	500									500	500	500	500
1550	**002**			**Theaterförderung**	**3.335**	**3.283**	**3.491**	**3.377**									**3.335**	**3.283**	3.491	**3.377**
		F	**O**	Schauspielschule Genzmer e. V.	23	23	23	23									23	23	23	23
		F	**K**	Bad Hersfelder Festspiele	770	770	777	777									770	770	777	777
		F	**K**	Internationale Maifestspiele Wiesbaden	76	76	76	76									76	76	76	76
		F	**O**	Frankfurt LAB e. V.	177	177	180	233									177	177	180	233
		F	**K, O, P, W**	Freie Theaterszene - Produktionsförderung Allgemein	628	618	792	607									628	618	792	607
		F	**K, O, P, W**	Freie Theaterszene - Produktionsförderung Kinder- und Jugendtheater	246	256	280	280									246	256	280	280
		F	**K, O, P, W**	Freie Theaterszene - Gastspielförderung	262	328	400	400									262	328	400	400
		F	**K, O, P, W**	Sonstige Festivals, Festspiele und Veranstaltungsreihen	527	430	565	565									527	430	565	565
		F	**K, O, P, W**	Sonstige Projektförderungen	423	399	203	203									423	399	203	203
		F	**O**	LaPROF Hessen e. V.	95	98	86	100									95	98	86	100
		F	**O**	Dt. Akademie der Darstellenden Künste	68	68	69	73									68	68	69	73
		F	**O**	Verband Hess. Amateurtheater e. V.	40	40	40	40									40	40	40	40
1550	**003**			**Filmförderung**	**1.310**	**1.339**	**1.299**	**1.615**									**1.310**	**1.339**	**1.299**	**1.615**
		F	**O**	Deutsches Filminstitut	477	493	507	730									477	493	507	730
		F	**O**	Film- und Kinobüro Hessen	123	131	183	256									123	131	183	256
		F	**O**	Deutsche Film- und Medienbewertung (FBW)	348	295											348	295		
		F	**O**	Friedrich-Wilhelm-Murnau-Stiftung			200	200											200	200
		F	**O**	Sonstige Filmprojekte	48	68	70	70									48	68	70	70
		F	**K, O, P, W**	Filmpreise	248	275	258	275									248	275	258	275
		F	**O**	Kinothek Asta Nielsen e. V. (Frankfurt)	67	77	81	85									67	77	81	85
1550	**004**			**Literaturförderung**	**1.523**	**1.475**	**1.446**	**1.505**									**1.523**	**1.475**	**1.446**	**1.505**
		F	**O**	Hessisches Literaturforum im Mousonturm e. V.	407	407	413	427									407	407	413	427
		F	**O**	Deutsche Akademie für Sprache und Dichtung e. V.	272	290	304	328									272	290	304	328
		F	**O**	Gesellschaft für deutsche Sprache e. V.	10	10	10	10									10	10	10	10
		F	**O**	Stiftung Buchkunst	11	11	11	11									11	11	11	11
		F	**O**	Hessischer Literaturrat e. V.	234	229	231	252									234	229	231	252
		F	**K, O, P, W**	Sonstige Projektförderungen	438	429	477	477									438	429	477	477
		F	**P, W**	Fonds sicherer Hafen	150	100											150	100		

Produkte und Leistungen aus dem Förderbuchungskreis HMWK für die Jahre 2024 bis 2027 (in TEUR)

Hinweis: Die ausgewiesenen Beträge bei den einzelnen Produkten sind nicht immer deckungsgleich mit den Haushaltsansätzen für das Gesamtprodukt, da einem Produkt weitere Leistungen mit anderen Kategorien zugeordnet sein können.

Kapitel	Produkt Nr.	Rechtl. Einordnung	Empfänger	Produktbezeichnung/ Leistungen (a,b ...)	Liquiditätsbedarf				davon entfällt auf											
									EU				Bund				Land			
					Ist 2024	Ist 2025	Soll 2026	Soll 2027	Ist 2024	Ist 2025	Soll 2026	Soll 2027	Ist 2024	Ist 2025	Soll 2026	Soll 2027	Ist 2024	Ist 2025	Soll 2026	Soll 2027
1550	**005**			**Kulturelle Bildung, Soziokultur, Region. Kulturförd., Internationales und Kultur im ländlichen Raum**	**5.197**	**5.465**	**6.183**	**6.358**									**5.197**	**5.465**	**6.183**	**6.358**
		F	P, O	Soziokultur	1.616	1.616	1.616	1.616									1.616	1.616	1.616	1.616
		F	K, O, P, W	Regionale Kulturförderung	550	734	706	706									550	734	706	706
		F	P, O	Internationale Kulturbeziehungen	26	26	73	70									26	26	73	70
		F	O	Römerberg Gespräche	15	15	17	17									15	15	17	17
		F	K, O, P, W	Sonstige Projektförderungen			40	40											40	40
		F	K, O, P	Kulturelle Bildung	1.280	1.160	1.213	1.213									1.280	1.160	1.213	1.213
		F	O	Landesvereinigung Kulturelle Bildung (LKB)	788	764	816	834									788	764	816	834
		F	O	LAKS Hessen e. V.	338	353	362	369									338	353	362	369
		F	K, O, P, W	Stärkung der Kultur in ländlichen Räumen	74	104	175	175									74	104	175	175
		F	K, O, P, W	Kulturelles Raumprogramm	136	152	234	234									136	152	234	234
		F	O	Basis e. V.	116	116	122	123									116	116	122	123
		F	K, O, P, W	Masterplan Kultur	258	423	810	910									258	423	810	910
		F	O	Antisemitismusprävention Kultur				50												50
1550	**006**			**Musikförderung**	**8.432**	**9.787**	**10.395**	**11.080**									**8.432**	**9.787**	**10.395**	**11.080**
		F	O	Deutsches Musikgeschichtliches Archiv	59	59	61	73									59	59	61	73
		F	O	Institut für neue Musik und Musikerziehung e. V.	16	20	22	24									16	20	22	24
		F	O	Deutsche Ensemble Akademie e. V.	416	416	421	426									416	416	421	426
		F	O	Landesmusikrat e. V.	470	487	492	498									470	487	492	498
		F	O	Archiv Frau und Musik	97	97	101	103									97	97	101	103
		F	W	Landesmusikakademie Schlitz gGmbH	928	978	1.005	1.044									928	978	1.005	1.044
		F	O	Landesverband der Musikschulen Hessen e. V.	184	192	198	207									184	192	198	207
		F	O	Musikschulen	4.510	5.710	6.310	6.910									4.510	5.710	6.310	6.910
		F	O, P, W	Sonstige Projektförderungen	763	835	780	780									763	835	780	780
		F	O	Philharmonischer Verein der Sinti und Roma FfM e. V.	21	21	21	21									21	21	21	21
		F	O	Kronberg Academy (Stiftung)	262	262	263	264									262	262	263	264
		F	O, P, W	Junge Musik Hessen gGmbH	707	710	721	731									707	710	721	731
1550	**007**			**Denkmalpflege**			**12**	**12**											**12**	**12**
		F	O, P	Preis Denkmal des Monats			12	12											12	12
1550	**008**			**Sonst. Maßnahmen im Bereich Kunst u. Kultur**	**3.329**	**4.113**	**2.011**	**2.011**									**3.329**	**4.113**	**2.011**	**2.011**
		F	K, O	Sonstige Projektförderungen	3.329	4.113	2.011	2.011									3.329	4.113	2.011	2.011
				Summe EPl. 15	**146.692**	**147.791**	**141.255**	**136.658**	**971**	**2.092**							**145.721**	**145.700**	**141.255**	**136.658**

3.2.12 Einzelplan 17 – Allgemeine Finanzverwaltung

3.2.12.1 Tabellarische Übersicht über das Gesamtfördervolumen

	Ist 2024	Ist 2025	Soll 2026	Soll 2027
Liquiditätsbedarf EP 17	167.683.058 €	321.277.603 €	398.277.500 €	706.281.900 €
davon Anteil D/F	153.884.081 €	306.824.971 €	383.055.500 €	670.261.900 €
Anteil D/F an Liquiditätsbedarf EP 17	91,77%	95,50%	96,18%	94,90%
nachrichtlich: Finanzierungsanteil EU an D/F	0,00%	0,00%	0,00%	0,00%
nachrichtlich: Finanzierungsanteil Bund an D/F	75,72%	86,80%	72,91%	81,96%
nachrichtlich: Finanzierungsanteil Land an D/F	24,28%	13,20%	27,09%	18,04%

3.2.12.2 Veränderungen bei den freiwilligen Leistungen

Der Liquiditätsbedarf im Soll-Ansatz 2026 liegt um 77 Mio. Euro über dem Ist 2025. Hinter dem Mittelaufwuchs verbergen sich gegenläufige Effekte: Mehrbedarfe für das neue LuKIFG-Programm des Bundes und für das Hessengeld stehen Minderbedarfe auf Grund des Auslaufens der Programme „Kommunalinvestitionsprogramm II“ und „DigitalPakt Schule“ gegenüber. Für das Jahr 2027 wird ein weiterer Anstieg des Liquiditätsbedarfs auf rd. 706 Mio. Euro erwartet. Dieser ist im Wesentlichen auf die steigenden Ansätze für das LuKIFG-Investitionsprogramm des Bundes zurückzuführen.

<u>Kap. 17 11 P 002 – Kommunalmaßnahmen der Investitionsoffensive Hessen</u>

Zur Umsetzung des Länder-und-Kommunal-Infrastrukturfinanzierungsgesetzes (LuKIFG) im kommunalen Bereich wurde mit dem Haushalt 2026 das Produkt 002 neu aufgenommen.

Für die Ermächtigung zum Abschluss von Zuwendungsverträgen mit den Kommunen für die 1. Tranche über 3 Mrd. Euro wurden in entsprechender Höhe Aufwendungen geplant. Die Abfinanzierung der Maßnahmen erfolgt in Abhängigkeit vom konkreten Mittelbedarf.

3.2.12.3 Tabellarische Gesamtübersicht über die freiwilligen Leistungen

Freiwillige Leistungen aus dem Förderbuchungskreis Allg. FV für die Jahre 2024 bis 2027 (in TEUR)

Hinweis: Die ausgewiesenen Beträge bei den einzelnen Produkten sind nicht immer deckungsgleich mit den Haushaltsansätzen für das Gesamtprodukt, da einem Produkt weitere Leistungen mit anderen Kategorien zugeordnet sein können.

Kapitel	Produkt Nr.	Rechtl. Einordnung	Empfänger	Produktbezeichnung/ Leistungen (a,b ...)	Liquiditätsbedarf				davon entfällt auf											
									EU				Bund				Land			
					Ist 2024	Ist 2025	Soll 2026	Soll 2027	Ist 2024	Ist 2025	Soll 2026	Soll 2027	Ist 2024	Ist 2025	Soll 2026	Soll 2027	Ist 2024	Ist 2025	Soll 2026	Soll 2027
1702	**001**			**Allgemeine Bewilligungen**	**2.121**	**2.555**	**2.700**	**2.700**									**2.121**	**2.555**	**2.700**	**2.700**
		F	O	Allgemeine Bewilligungen	2.121	2.555	2.700	2.700									2.121	2.555	2.700	2.700
1702	**002**			**Hessen steht zusammen**	**4.811**	**32**											**4.811**	**32**		
		F	O, W	Stärkung Beratungsstrukturen		32												32		
		F	O, W	Entlastung von Vereinen und Einrichtungen	4.811												4.811			
1702	**003**			**Hessengeld**	**4.243**	**17.148**	**70.000**	**89.500**									**4.243**	**17.148**	**70.000**	**89.500**
		F	P	Förderung des Ersterwerbs von selbstgenutzten Wohnimmobilien	4.243	17.148	70.000	89.500									4.243	17.148	70.000	89.500
1703	**001**			**Kommunalinvestitionsprogramm I**	**13.848**	**13.512**	**13.850**	**14.328**					**224**				**13.625**	**13.512**	**13.850**	**14.328**
		F	O, K	Bundesprogramm/Landesförderprogramm	224								224							
		F	O, K	Kofinanzierung	38	31	30	23									38	31	30	23
		F	O, K	Landesprogramm Kommunale Infrastruktur	11.411	11.356	11.320	11.455									11.411	11.356	11.320	11.455
		F	O, K	Landesprogramm Wohnraum	1.081	1.036	1.200	1.050									1.081	1.036	1.200	1.050
		F	O, K	Landesprogramm Krankenhäuser	1.096	1.088	1.300	1.800									1.096	1.088	1.300	1.800
1703	**002**			**Kommunalinvestitionsprogramm II**	**30.693**	**116.983**	**3.800**	**3.750**					**26.966**	**113.225**			**3.727**	**3.758**	**3.800**	**3.750**
		F	O, K	KIP II	30.693	116.983	3.800	3.750					26.966	113.225			3.727	3.758	3.800	3.750
1703	**003**			**DigitalPakt Schule**	**98.154**	**156.557**	**16.506**	**6.921**					**89.337**	**153.088**	**9.279**		**8.818**	**3.470**	**7.227**	**6.921**
		F	O, K	DigitalPakt Schule	98.154	156.557	16.506	6.921					89.337	153.088	9.279		8.818	3.470	7.227	6.921
1703	**005**			**Förderungen von Kommunen im Zusammenahng mit Invest.**	**13**	**38**	**1.200**	**1.200**									**13**	**38**	**1.200**	**1.200**
		F	O, K	Schuldendiensthilfe Straßenbeiträge	13	38	1.200	1.200									13	38	1.200	1.200
1711	**002**			**Kommunalmaßnahmen der Investitionsoffensive Hessen**			**275.000**	**551.863**							**270.000**	**549.363**			**5.000**	**2.500**
		F	K	Kommunalmaßnahmen der Investitionsoffensive Hessen			275.000	551.863							270.000	549.363			5.000	2.500
				Summe EP 17	**153.884**	**306.825**	**383.056**	**670.262**					**116.527**	**266.312**	**279.279**	**549.363**	**37.357**	**40.513**	**103.777**	**120.899**

4 Fazit und Resümee

Zusammenfassend lässt sich festhalten, dass die Finanzhilfen des Landes Hessen nach der COVID-19-Pandemie nicht nur auf einem sehr hohen Niveau verbleiben, sondern das Volumen noch weiter anwächst. Angesichts der in den kommenden Jahren bestehenden Konsolidierungsbedarfe im Landeshaushalt ist eine Umkehr dieser Entwicklung geboten. Sie erfordert insoweit einen kritischen Blick auf den finanziellen Ressourcenverbrauch. Die Finanzhilfen – und hierbei insbesondere solche, die auf freiwilliger Basis gezahlt werden – können allein schon wegen ihres Umfangs und Anteils am Gesamthaushalt bei zukünftigen Haushaltskonsolidierungen nicht außer Acht gelassen werden. Politisches Ziel ist daher eine stärkere Priorisierung im Bereich der Förderprogramme mit Blick auf den Nutzen und die Wirkung der geförderten Maßnahmen.

Von diesem Bericht unberührt bleibt die Arbeit der Kommission zur Evaluierung der Fördermittel des Landes, die unter Führung des Hessischen Finanzministeriums derzeit die Förderprogramme des Landes einer Bewertung unterzieht.

HESSEN
Hessisches Ministerium
der Finanzen

Haushaltsabteilung
- Haushalt und Finanzpolitik -
Friedrich-Ebert-Allee 8
65185 Wiesbaden