



Statistische Berichte



Kennziffer: B VII 3-2 - 5j/06

14,00 Euro

August 2006

Die Kommunalwahlen am 26. März 2006

Endgültige Ergebnisse der Gemeindewahlen
und der Kreiswahlen

Ihre Ansprechpartner/Ansprechpartnerinnen für Fragen und Anregungen:

Telefon: 0611 3802 – 0

E-Mail: wahlen@statistik-hessen.de

Durchwahl:

Telefax: 0611 3802 – 390

Erika Reimer 334

Bernd Schmidt 336

Diana Schmidt-Wahl 337

Die in diesem Statistischem Bericht veröffentlichten Ergebnisse können auch als Datei im Excel-Format Online über unser Internet unter www.statistik-hessen.de bezogen werden. Preis: 10,00 Euro.

© Hessisches Statistisches Landesamt, Wiesbaden, 2006

Für nichtgewerbliche Zwecke sind Vervielfältigung und unentgeltliche Verbreitung, auch auszugsweise, mit Quellenangabe gestattet. Die Verbreitung, auch auszugsweise, über elektronische Systeme/Datenträger bedarf der vorherigen Zustimmung. Alle übrigen Rechte bleiben vorbehalten.

Herausgegeben vom Hessischen Statistischen Landesamt
Dienstgebäude (Lieferadresse): Rheinstraße 35/37, 65185 Wiesbaden.
Briefadresse: 65175 Wiesbaden

Telefon: 0611 3802-0 — Telefax: 0611 3802-990
E-Mail: vertrieb@statistik-hessen.de — Internet: www.statistik-hessen.de

Zeichenerklärungen:

- = genau Null (nichts vorhanden) bzw. keine Veränderung eingetreten.
- 0 = Zahlenwert ungleich Null, Betrag jedoch kleiner als die Hälfte von 1 in der letzten besetzten Stelle.
- . = Zahlenwert unbekannt oder geheim zu halten.
- ... = Zahlenwert lag bei Redaktionsschluss noch nicht vor.
- () = Aussagewert eingeschränkt, da der Zahlenwert statistisch unsicher ist.
- / = keine Angabe, da Zahlenwert nicht sicher genug.
- X = Keine Kandidatur.
- D = Durchschnitt.
- s = geschätzte Zahl.
- p = vorläufige Zahl.
- r = berichtigte Zahl.

Aus Gründen der Übersichtlichkeit sind nur negative Veränderungsdaten und Salden mit einem Vorzeichen versehen. Positive Veränderungsdaten und Salden sind ohne Vorzeichen.
Im Allgemeinen ist ohne Rücksicht auf die Endsumme auf- bzw. abgerundet worden. Das Ergebnis der Summierung der Einzelzahlen kann deshalb geringfügig von der Endsumme abweichen.

Inhalt

	Seite
Bezeichnung der Wahlvorschläge	
Vorbemerkungen	2
Gesamtergebnisse	3
1. Hauptübersicht	
1.1 Ergebnisse der Kommunalwahlen am 26. März 2006 in Hessen	
1.2 Verteilung der Sitze in den Vertretungskörperschaften bei den Kommunalwahlen 2006	6
1.3 Kommunalwahlergebnis in Hessen (Diagramm)	6
1.4 Wahlergebnisse in Hessen seit 1997	7
2. Gemeindewahlen	8
2.1 Ergebnisse der Gemeindewahlen 2006 und 2001 in Hessen	
2.2 Ergebnisse der Gemeindewahlen in Hessen seit 1948	9
2.3 Ergebnisse der Gemeindewahlen in den kreisangehörigen Gemeinden in Hessen seit 1948	11
2.4 Ergebnisse der Gemeindewahlen in den kreisfreien Städten in Hessen seit 1948	12
3. Kreiswahlen	13
3.1 Ergebnisse der Kreiswahlen 2006 und 2001 in Hessen	
3.2 Ergebnisse der Kreiswahlen in Hessen seit 1948	14
Regionale Besonderheiten bei den Gemeinde- und Kreiswahlen 2006 in Hessen	15
- Wahlbeteiligung	
- Veränderung der Wahlbeteiligung gegenüber 2001	16/20
- Anteil der ungültigen Stimmzettel	16/20
- Größte und kleinste Stimmenanteile der CDU, SPD, GRÜNEN und FDP	16/20
- Veränderung der Stimmenanteile der CDU, SPD, GRÜNEN und FDP gegenüber 2001	17/21
- Höchste Stimmenanteile der „übrigen Parteien“	18/22
	19/23
Kreisergebnisse	
1. Ergebnisse der Gemeindewahlen 2006 und 2001	
2. Verteilung der Sitze bei den Gemeindewahlen 2006 und 2001	24
3. Ergebnisse der Kreiswahlen 2006 und 2001	32
4. Verteilung der Sitze bei den Kreiswahlen 2006 und 2001	36
	42
Gemeindeergebnisse	
5. Ergebnisse der Gemeindewahlen 2006 und 2001	
6. Verteilung der Sitze bei den Gemeindewahlen 2006 und 2001	44
7. Stimmen und Sitze der Wählergruppen bei den Gemeindewahlen 2006	146
8. Ergebnisse der Kreiswahlen 2006 und 2001	181
9. Stimmen und Sitze der Wählergruppen bei den Kreiswahlen 2006	192
	292

Bezeichnung der Wahlvorschläge zu den Kommunalwahlen 2006

) Reihenfolge (der im Landtag vertretenen Parteien) gemäß § 15 Abs. 4 des Hessischen Kommunalwahlgesetzes

DU	Christlich Demokratische Union Deutschlands
PD	Sozialdemokratische Partei Deutschlands
GRÜNE	BÜNDNIS 90/DIE GRÜNEN
DP	Freie Demokratische Partei

b) übrige Parteien (Kurzbezeichnung) in alphabetischer Reihenfolge

APPD	Anarchistische Pogo-Partei Deutschlands
BüSo	Bürgerrechtsbewegung Solidarität
DIE FRAUEN	Feministische Partei DIE FRAUEN
Die Linke.	Die Linkspartei.
Die Tierschutzpartei	Mensch Umwelt Tierschutz
DKP	Deutsche Kommunistische Partei
FAMILIE	FAMILIEN-PARTEI DEUTSCHLANDS
NPD	Nationaldemokratische Partei Deutschlands
ödp	Ökologisch-Demokratische Partei
PBC	Partei Bibeltreuer Christen
REP	DIE REPUBLIKANER
WASG	Arbeit & soziale Gerechtigkeit – Die Wahlalternative

Außerdem noch Wählergruppen

darunter

Freie Wähler (FW)	Mitglied des Verbands der Freien Wähler – FWG Hessen
-------------------	--

ZL	Zusammenschlüsse der Linksparteien Um ein Gesamtergebnis für Die Linke. und WASG zu erhalten, sind die Positionen (Die Linke., WASG und ZL) zu addieren. Der Nachweis ist nur für die Kreiswahl und für die Stadtverordnetenwahlen in den kreisfreien Städten möglich.
----	---

Bei den Kommunalwahlen 2001 kandidierten noch folgende Parteien

DHP	Deutsche Heimat Partei ... Die National-Liberalen
DMP	Die MittelstandsPartei
DP	DEUTSCHE PARTEI
PASS	Partei der Arbeitslosen und Sozial Schwachen

Vorbemerkungen

Allgemeines

In diesem Bericht werden für alle Landkreise und Gemeinden die **endgültigen** Ergebnisse der Kreis- und Gemeindewahlen 2006 sowie das Landesergebnis der Kommunalwahl veröffentlicht. Letzteres ist eine Zusammenfassung der Stadtverordnetenwahlen in den fünf kreisfreien Städten sowie der Kreiswahlen in den 21 Landkreisen Hessens. Im Hinblick auf die unterschiedliche Zahl der Stimmen zu den Wahlen der kommunalen Vertretungskörperschaften sind Summierungen nur auf der Basis **gewichteter** Ergebnisse sinnvoll.

Rechtsgrundlagen

Für die Durchführung der Kommunalwahlen am 26. März 2006 galten

1. das Hessische Kommunalwahlgesetz (KWG) in der Fassung der Bekanntmachung vom 7. März 2005 (GVBl. I S. 197), zuletzt geändert durch Gesetz vom 21. März 2005 (GVBl. I S. 218),
2. die Kommunalwahlordnung (KWO) in der Fassung vom 26. März 2000 (GVBl. I S. 198, 233), zuletzt geändert durch Verordnung vom 23. März 2005 (GVBl. I S. 254),
3. die Verordnung über die Verwendung von Wahlgeräten bei Wahlen und Abstimmungen (Wahlgeräteverordnung - WahlGV) vom 12. Oktober 2005 (GVBl. I S. 715).

Wichtige Vorschriften enthielten ferner die **Hessische Gemeindeordnung (HGO)** in der Fassung vom 1. April 2005 (GVBl. I S. 142) und die **Hessische Landkreisordnung (HKO)** in der Fassung vom 1. April 2005 (GVBl. I S. 183), beide zuletzt geändert durch Gesetz vom 17. Oktober 2005 (GVBl. I S. 674, 686).

Begriffliche Erläuterung: Gewichtete Stimmen

Die Zahl der Stimmen je Wählerin und Wähler richtet sich nach der Zahl der zu wählenden Gemeindevertreter, Stadtverordneten und Kreistagsabgeordneten. Diese wiederum ist nach der Hessischen Gemeinde- bzw. Landkreisordnung abhängig von der Einwohnergrößenklasse der Gemeinde bzw. des Landkreises. Die Gewichtung dient dazu, die unterschiedliche Zahl der Stimmen wieder aufzuheben und damit die Wahlergebnisse zu vorangegangenen Kommunalwahlen und auch zu Landtags-, Bundestags- und Europawahlen rechnerisch vergleichbar zu machen. Dadurch wird außerdem erreicht, dass die absoluten Zahlen von Gemeinden verschiedener Größenklassen miteinander vergleichbar werden und dass bei der Addition der Ergebnisse zum landesweiten Ergebnis das unterschiedliche Stimmengewicht ausgeschaltet wird.

Bezieht man bei der Gemeindewahl für jede Gemeinde und bei der Kreistagswahl für jeden Kreis das jeweilige Stimmenverhältnis der Wahlvorschläge auf die gültigen Stimmzettel, er-

hält man gewichtete Stimmen. Es wird ein Ergebnis ausgewiesen, als hätte jeder Wähler mit gültiger Stimmabgabe nur eine Stimme vergeben.

Die Berechnungsformel lautet:

$$\text{Gewichtete Stimmen} = \frac{\text{Zahl der gültigen Stimmen für die Partei}}{\text{Gesamtzahl der gültigen Stimmen}} \times \text{Gesamtzahl der gültigen Stimmzettel}$$

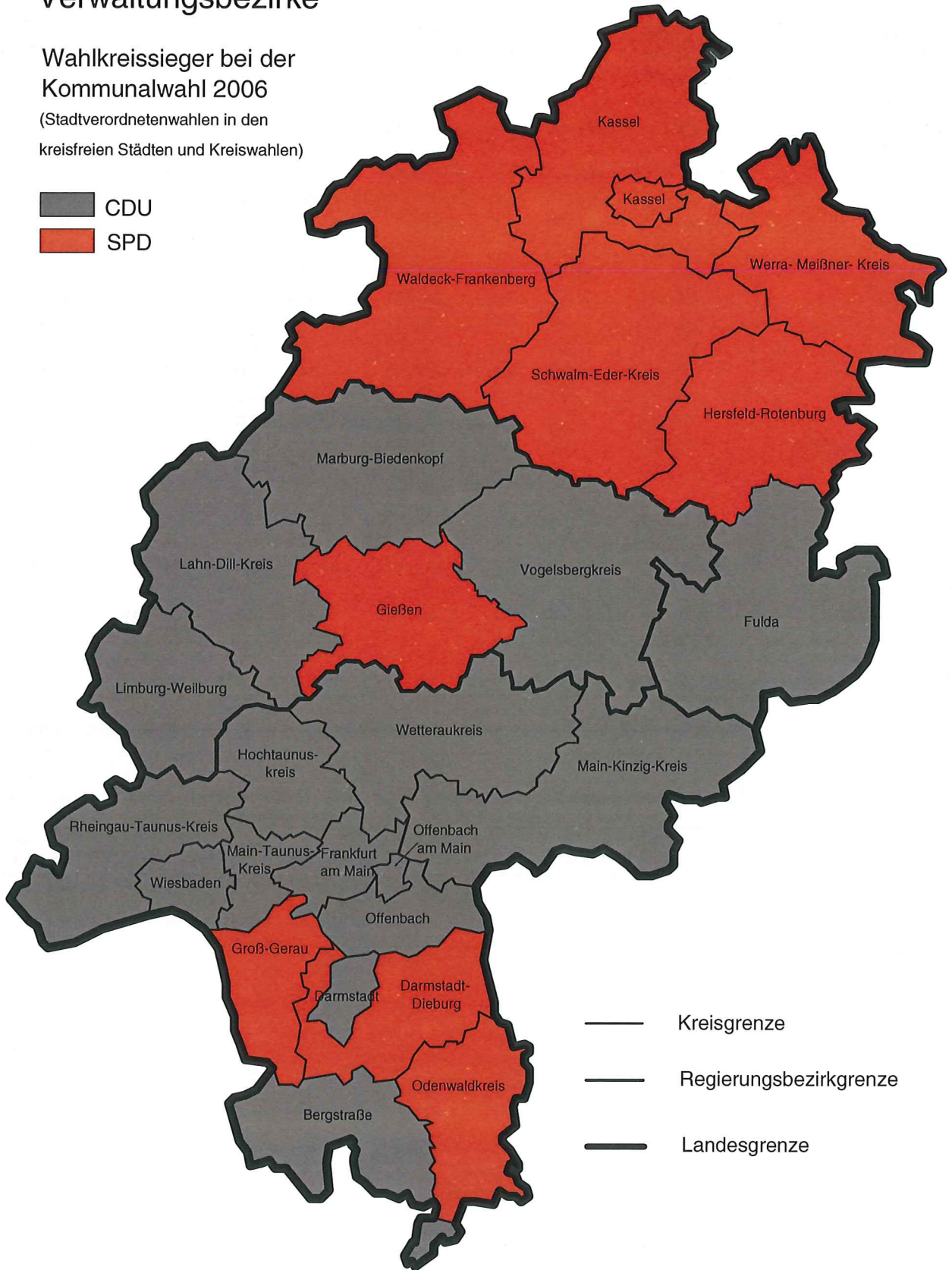
In der **Tabelle regionale Besonderheiten** werden Veränderungsraten nur dann nachgewiesen, wenn die Partei bei der aktuellen Wahl und der vorangegangenen Wahl (Bezugsjahr) angetreten ist.

Land Hessen Verwaltungsbezirke

Wahlkreissieger bei der
Kommunalwahl 2006

(Stadtverordnetenwahlen in den
kreisfreien Städten und Kreiswahlen)

■ CDU
■ SPD



1. Hauptübersicht

1.1 Ergebnisse der Kommunalwahlen am 26. März 2006 in Hessen

Merkmal	Kommunalwahlergebnis ¹⁾			Gemeindewahlen			Kreiswahlen		
	Anzahl	gewichtet	%	Anzahl	gewichtet	%	Anzahl	gewichtet	%
Wahlberechtigte	4 532 157	—	—	4 520 141	—	—	3 583 855	—	—
Wähler / Wahlbeteiligung	2 077 269	—	45,8	2 077 384	—	46,0	1 704 552	—	47,6
Ungültige Stimmzettel	107 061	—	5,2	72 084	—	3,5	90 604	—	5,3
Gültige Stimmzettel	1 970 208	—	94,8	2 005 300	—	96,5	1 613 948	—	94,7
Gültige Stimmen	143 486 771	1 970 208	100	83 320 548	2 005 300	100	115 050 397	1 613 948	100
davon entfielen auf									
CDU	55 531 901	759 324	38,5	30 729 552	741 584	37,0	45 696 387	637 088	39,5
SPD	48 996 222	683 273	34,7	27 475 910	699 584	34,9	40 997 776	580 966	36,0
GRÜNE	13 483 204	181 183	9,2	7 531 291	144 065	7,2	9 367 489	129 857	8,0
FDP	8 345 256	113 649	5,8	4 747 859	101 980	5,1	6 363 877	88 779	5,5
REP	2 183 302	29 675	1,5	775 364	11 914	0,6	1 609 582	22 518	1,4
Die Linke.	1 451 102	19 085	1,0	308 378	5 483	0,3	1 307 202	16 940	1,0
NPD	586 085	7 270	0,4	230 827	3 534	0,2	402 042	5 229	0,3
WASG	352 551	4 790	0,2	87 548	1 757	0,1	295 689	3 946	0,2
DKP	84 642	1 260	0,1	32 874	946	0,0	84 642	1 260	0,1
DIE FRAUEN	30 197	448	0,0	30 197	448	0,0	x	x	x
BüSo	27 250	354	0,0	27 250	354	0,0	x	x	x
Die Tierschutzpartei	26 889	402	0,0	26 889	402	0,0	x	x	x
APPD	x	x	x	7 679	136	0,0	x	x	x
ödp	x	x	x	3 521	84	0,0	x	x	x
PBC	x	x	x	1 508	44	0,0	x	x	x
FAMILIE	x	x	x	734	30	0,0	x	x	x
Wählergruppen	12 388 170	169 494	8,6	11 303 167	292 954	14,6	8 925 711	127 365	7,9
darunter									
Freie Wähler	7 258 168	101 592	5,2	5 783 275	179 777	9,0	6 738 344	95 424	5,9
ZL	3 056 961	40 679	2,1	.	.	.	1 655 226	23 892	1,5

1) Stadtverordnetenwahlen in den kreisfreien Städten und Kreiswahlen.

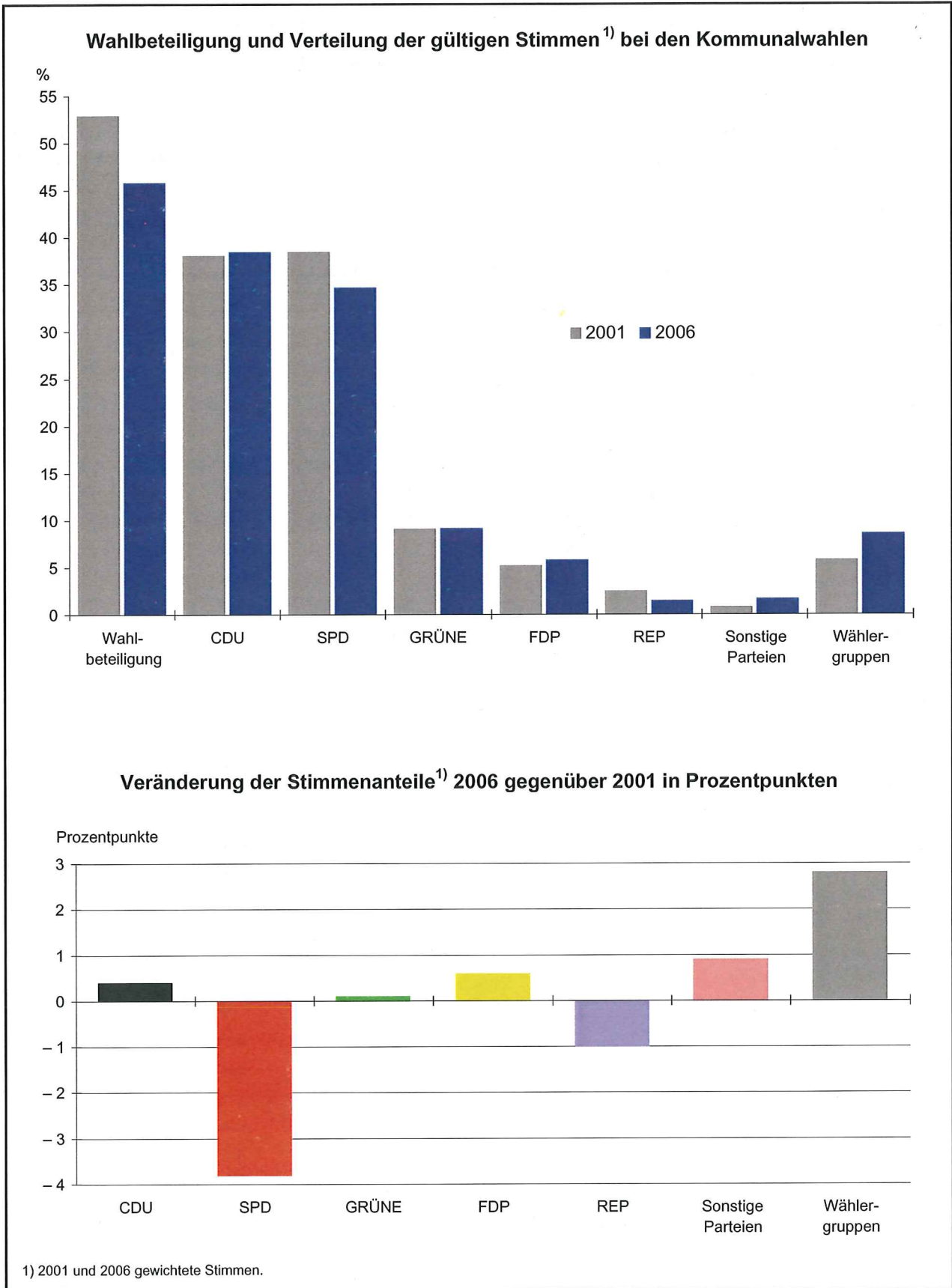
1.2 Verteilung der Sitze in den Vertretungskörperschaften bei den Kommunalwahlen 2006

Wahlvorschlag	Sitze in den Gemeindeparlamenten		davon				Sitze in den Kreisparlamenten	
			kreisfreie Städte		kreisangehörige Gemeinden			
	Anzahl	darunter an Frauen	Anzahl	darunter an Frauen	Anzahl	darunter an Frauen	Anzahl	darunter an Frauen
CDU	4 784	948	130	44	4 654	904	609	166
SPD	4 890	1 138	119	47	4 771	1 091	559	201
GRÜNE	643	254	54	28	589	226	121	63
FDP	548	115	27	7	521	108	83	17
REP	31	6	8	2	23	4	21	4
Die Linke.	19	5	6	2	13	3	14	7
NPD	13	4	1	—	12	4	5	1
Die Tierschutzpartei	1	1	1	1	—	—	—	—
DIE FRAUEN	1	1	1	1	—	—	—	—
DKP	5	1	—	—	5	1	1	—
ödp	1	—	—	—	1	—	—	—
WASG	5	—	1	—	4	—	4	—
Wählergruppen	2 215	372	39	14	2 176	358	126	19
darunter								
Freie Wähler	1 564	254	6	2	1 558	252	96	13
ZL	.	.	14	5	.	.	22	5
Insgesamt	13 156	2 845	387	146	12 769	2 699	1 543	478

Noch: 1. Hauptübersicht

1.3 Kommunalwahlergebnis in Hessen

(Stadtverordnetenwahlen in den kreisfreien Städten und Kreiswahlen)



Noch: 1. Hauptübersicht
1.4 Wahlergebnisse in Hessen seit 1997

Merkmal	Kommunalwahlen ¹⁾ 1997	Bundestagswahl ²⁾ 1998	Landtagswahl ³⁾ 1999	Europawahl 1999	Kommunalwahlen ¹⁾ 2001 (gewichtet)	Bundestagswahl ²⁾ 2002	Landtagswahl ³⁾ 2003	Europawahl 2004	Bundestagswahl 2005 ¹⁾	Kommunalwahlen ¹⁾ 2006 (gewichtet)
Grundzahlen in 1000										
Wahlberechtigte	4 425,0	4 297,2	4 282,4	4 298,1	4 498,7	4 344,9	4 330,8	4 360,9	4 367,0	4 532,2
Wähler	2 921,2	3 619,9	2 845,6	1 809,6	2 379,3	3 480,3	2 798,5	1 646,7	3 437,3	2 077,3
Ungültige Stimmen ⁴⁾	78,6	53,4	45,2	22,4	100,5	66,0	63,5	47,5	77,4	107,1
Gültige Stimmen ⁴⁾	2 842,6	3 566,5	2 800,4	1 787,2	2 278,8	3 414,3	2 735,0	1 599,2	3 359,9	1 970,2
davon entfielen auf										
CDU	937,7	1 238,2	1 215,8	844,6	868,5	1 266,1	1 333,9	659,3	1 131,5	759,3
SPD	1 079,5	1 481,9	1 102,5	616,3	876,9	1 355,5	795,6	392,5	1 197,8	683,3
GRÜNE	311,7	293,9	201,2	142,4	207,8	366,0	276,3	240,5	340,3	181,2
FDP	112,5	280,0	142,8	69,7	117,8	280,9	216,1	121,1	392,1	113,6
REP	186,3	83,6	75,1	35,7	57,2	26,4	34,6	36,9	27,9	29,7
Die Linke. ⁵⁾	9,6	52,2	x	29,2	8,8	45,9	x	33,6	178,9	19,1
NPD	17,1	9,7	5,9	5,5	5,5	12,6	x	13,1	41,4	7,3
Die Tierschutzpartei	x	12,6	12,9	11,0	2,1	18,7	20,6	21,6	26,8	0,4
DIE FRAUEN	2,8	3,4	6,7	5,8	1,0	x	7,5	9,0	x	0,4
ödp	3,5	2,4	2,1	2,8	0,2	2,4	2,7	3,5	x	x
DKP	1,6	x	3,9	x	x	x	5,9	2,9	x	1,3
PBC	5,9	5,9	5,0	4,8	x	7,0	6,7	6,4	x	x
Sonstige	6,9	102,7	16,4	19,3	0,4	32,8	35,2	58,9	23,2	5,1
Wählergruppen	167,4	x	10,1	x	132,5	x	x	x	x	169,5
Verhältniszahlen										
Wahlbeteiligung	66,0	84,2	66,4	42,1	52,9	80,1	64,6	37,8	78,7	45,8
Ungültige Stimmen ⁴⁾	2,7	1,5	1,6	1,2	4,2	1,9	2,3	2,9	2,3	5,2
Von 100 gültigen Stimmen										
entfielen auf										
CDU	33,0	34,7	43,4	47,3	38,1	37,1	48,8	41,2	33,7	38,5
SPD	38,0	41,6	39,4	34,5	38,5	39,7	29,1	24,5	35,6	34,7
GRÜNE	11,0	8,2	7,2	8,0	9,1	10,7	10,1	15,0	10,1	9,2
FDP	4,0	7,9	5,1	3,9	5,2	8,2	7,9	7,6	11,7	5,8
REP	6,6	2,3	2,7	2,0	2,5	0,8	1,3	2,3	0,8	1,5
Die Linke. ⁵⁾	0,3	1,5	x	1,6	0,4	1,3	x	2,1	5,3	1,0
NPD	0,6	0,3	0,2	0,3	0,2	0,4	x	0,8	1,2	0,4
Die Tierschutzpartei	x	0,4	0,5	0,6	0,1	0,5	0,8	1,3	0,8	0,0
DIE FRAUEN	0,1	0,1	0,2	0,3	0,0	x	0,3	0,6	x	0,0
ödp	0,1	0,1	0,1	0,2	0,0	0,1	0,1	0,2	x	x
DKP	0,1	x	0,1	x	x	x	0,2	0,2	x	0,1
PBC	0,2	0,2	0,2	0,3	x	0,2	0,2	0,4	x	x
Sonstige	0,2	2,9	0,6	1,1	0,0	1,0	1,3	3,7	0,7	0,3
Wählergruppen	5,9	x	0,4	x	5,8	x	x	x	x	8,6

1) Stadtverordnetenwahlen in den kreisfreien Städten und Kreiswahlen. — 2) Zweitstimmen. — 3) Landesstimmen. — 4) Kommunalwahlen 2001 und 2006 = Stimmzettel. — 5) Bis 2004 PDS.

2. Gemeindewahlen

2.1 Ergebnisse der Gemeindewahlen 2006 und 2001 in Hessen

Merkmal	2006				2001				Veränderung 2006 gegen- über 2001	
	Anzahl	gewichtet	%	Sitze	Anzahl	gewichtet	%	Sitze	%	Sitze
Gemeindewahlen insgesamt										
Wahlberechtigte	4 520 141	—	—	—	4 486 909	—	—	—	—	—
Wähler / Wahlbeteiligung	2 077 384	—	46,0	—	2 378 911	—	53,0	—	-7,0	—
Ungültige Stimmzettel	72 084	—	3,5	—	68 152	—	2,9	—	0,6	—
Gültige Stimmzettel	2 005 300	—	96,5	—	2 310 759	—	97,1	—	-0,6	—
Gültige Stimmen / Sitze	83 320 548	2 005 300	100	13 156	99 025 121	2 310 759	100	13 470	—	- 314
davon entfielen auf										
CDU	30 729 552	741 584	37,0	4 784	37 170 139	858 440	37,1	4 835	-0,1	- 51
SPD	27 475 910	699 584	34,9	4 890	36 218 524	879 529	38,1	5 411	-3,2	- 521
GRÜNE	7 531 291	144 065	7,2	643	8 458 196	159 922	6,9	641	0,3	2
FDP	4 747 859	101 980	5,1	548	4 902 219	101 194	4,4	479	0,7	69
REP	775 364	11 914	0,6	31	1 295 735	20 392	0,9	53	-0,3	- 22
Die Linke.	308 378	5 483	0,3	19	487 480	5 982	0,3	6	0,0	13
NPD	230 827	3 534	0,2	13	50 422	1 538	0,1	9	0,1	4
Die Tierschutzpartei	26 889	402	0,0	1	56 287	742	0,0	—	0,0	1
DIE FRAUEN	30 197	448	0,0	1	78 063	1 020	0,0	1	0,0	—
WASG	87 548	1 757	0,1	5	x	x	x	x	0,1	5
BüSo	27 250	354	0,0	—	x	x	x	x	0,0	—
DKP	32 874	946	0,0	5	24 702	695	0,0	3	0,0	2
ödp	3 521	84	0,0	1	32 119	495	0,0	1	0,0	—
APPD	7 679	136	0,0	—	x	x	x	x	0,0	—
FAMILIE	734	30	0,0	—	x	x	x	x	0,0	—
PBC	1 508	44	0,0	—	x	x	x	x	0,0	—
DMP	x	x	x	x	20 160	224	0,0	—	0,0	—
DHP	x	x	x	x	4 035	139	0,0	1	0,0	- 1
PASS	x	x	x	x	1 606	46	0,0	—	0,0	—
Wählergruppen ¹⁾	11 303 167	292 954	14,6	2 215	10 225 434	280 402	12,1	2 030	2,5	185
darunter										
Freie Wähler	5 783 275	179 777	9,0	1 564	4 969 137	150 086	6,5	1 175	2,5	389

1) Siehe Seite 181 ff.

Noch: 2. Gemeindewahlen
Noch: 2.1 Ergebnisse der Gemeindewahlen 2006 und 2001 in Hessen

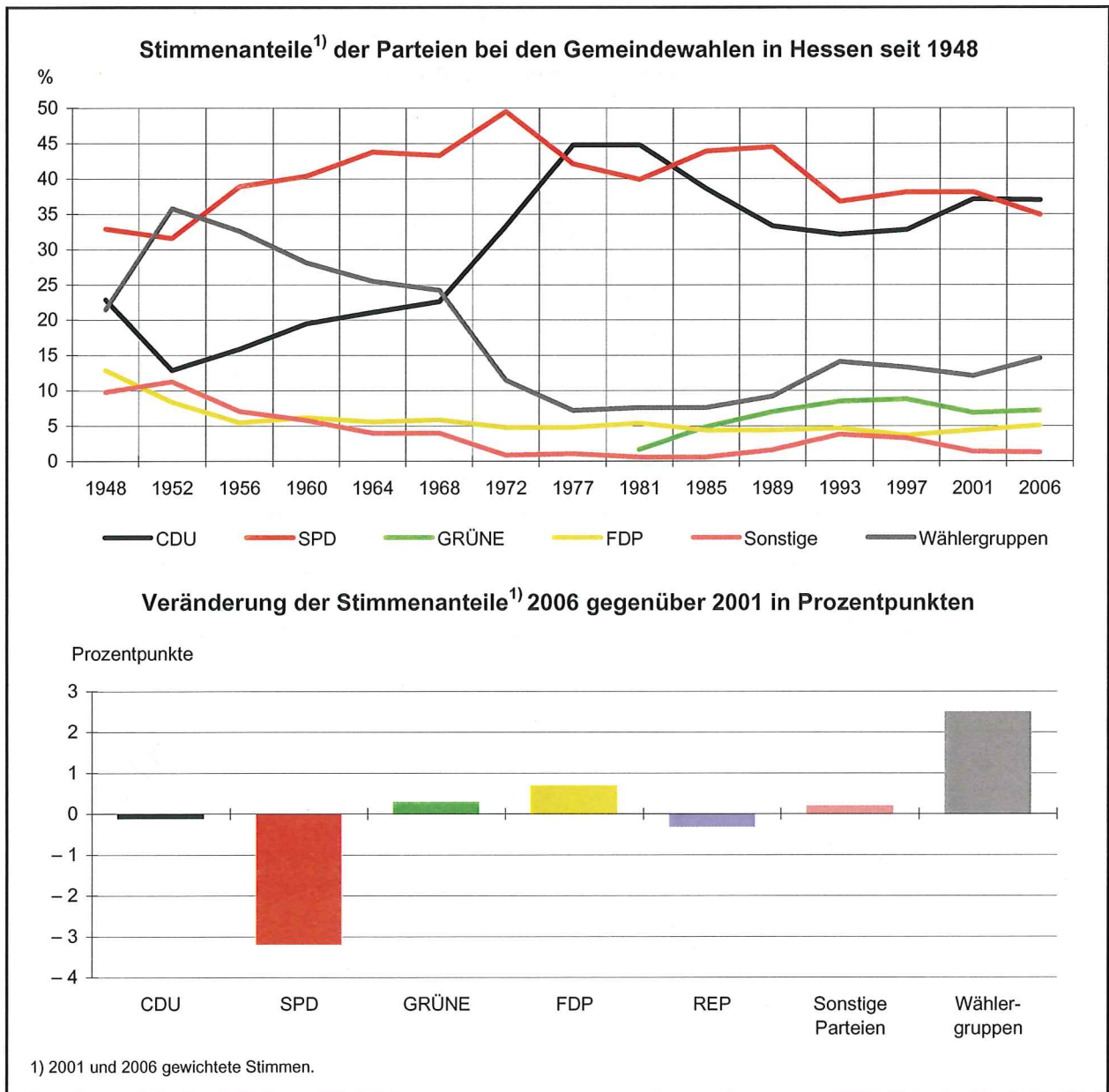
Merkmal	2006				2001				Veränderung 2006 gegen- über 2001	
	Anzahl	gewichtet	%	Sitze	Anzahl	gewichtet	%	Sitze	%	Sitze
Gemeindewahlen in den kreisangehörigen Gemeinden										
Wahlberechtigte	3 571 839	—	—	—	3 549 690	—	—	—	—	—
Wähler / Wahlbeteiligung	1 704 667	—	47,7	—	1 946 559	—	54,8	—	- 7,1	—
Ungültige Stimmzettel	55 627	—	3,3	—	51 251	—	2,6	—	0,7	—
Gültige Stimmzettel	1 649 040	—	96,7	—	1 895 308	—	97,4	—	- 0,7	—
Gültige Stimmen / Sitze	54 884 174	1 649 040	100	12 769	65 893 497	1 895 308	100	13 083	—	- 314
davon entfielen auf										
CDU	20 894 038	619 348	37,6	4 654	24 955 347	706 206	37,3	4 697	0,3	- 43
SPD	19 477 464	597 277	36,2	4 771	25 296 464	741 340	39,1	5 277	- 2,9	- 506
GRÜNE	3 415 576	92 739	5,6	589	3 952 534	103 279	5,4	589	0,2	—
FDP	2 766 480	77 110	4,7	521	2 730 052	73 544	3,9	451	0,8	70
REP	201 644	4 757	0,3	23	405 195	9 511	0,5	42	- 0,2	- 19
Die Linke.	164 478	3 338	0,2	13	51 467	910	0,0	2	0,2	11
NPD	46 784	1 493	0,1	12	50 422	1 538	0,1	9	0,0	3
DKP	32 874	946	0,1	5	24 702	695	0,0	3	0,1	2
WASG	30 686	913	0,1	4	x	x	x	x	0,1	4
APPD	7 679	136	0,0	—	x	x	x	x	0,0	—
ödp	3 521	84	0,0	1	11 092	261	0,0	1	0,0	—
PBC	1 508	44	0,0	—	x	x	x	x	0,0	—
FAMILIE	734	30	0,0	—	x	x	x	x	0,0	—
Wählergruppen ¹⁾	7 840 708	250 825	15,2	2 176	8 401 756	257 661	13,6	2 011	1,6	165
darunter										
Freie Wähler	5 263 451	173 609	10,5	1 558	4 718 262	147 032	7,8	1 172	2,7	386
Sonstige	x	x	x	x	14 466	363	0,0	1	0,0	- 1
Gemeindewahlen in den kreisfreien Städten										
Wahlberechtigte	948 302	—	—	—	937 219	—	—	—	—	—
Wähler / Wahlbeteiligung	372 717	—	39,3	—	432 352	—	46,1	—	- 6,8	—
Ungültige Stimmzettel	16 457	—	4,4	—	16 901	—	3,9	—	0,5	—
Gültige Stimmzettel	356 260	—	95,6	—	415 451	—	96,1	—	- 0,5	—
Gültige Stimmen / Sitze	28 436 374	356 260	100	387	33 131 624	415 451	100	387	—	0
davon entfielen auf										
CDU	9 835 514	122 236	34,3	130	12 214 792	152 234	36,6	138	- 2,3	- 8
SPD	7 998 446	102 307	28,7	119	10 922 060	138 190	33,3	134	- 4,6	- 15
GRÜNE	4 115 715	51 326	14,4	54	4 505 662	56 643	13,6	52	0,8	2
FDP	1 981 379	24 870	7,0	27	2 172 167	27 649	6,7	28	0,3	- 1
REP	573 720	7 157	2,0	8	890 540	10 880	2,6	11	- 0,6	- 3
NPD	184 043	2 041	0,6	1	x	x	x	x	0,6	—
Die Linke.	143 900	2 145	0,6	6	436 013	5 071	1,2	4	- 0,6	2
WASG	56 862	844	0,2	1	x	x	x	x	0,0	—
DIE FRAUEN	30 197	448	0,1	1	78 063	1 020	0,2	1	- 0,1	—
BüSo	27 250	354	0,1	—	x	x	x	x	0,1	—
Die Tierschutzpartei	26 889	402	0,1	1	47 462	564	0,1	—	0,0	1
Wählergruppen ¹⁾	3 462 459	42 129	11,8	39	1 823 678	22 741	5,5	19	6,3	20
darunter										
Freie Wähler	519 824	6 168	1,7	6	250 875	3 054	0,7	3	1,0	3
ZL	1 401 735	16 787	4,7	14	x	x	x	x	0,0	14
Sonstige	x	x	x	x	41 187	458	0,1	—	- 0,1	—

1) Siehe Seite 181 ff.

Noch: 2. Gemeindewahlen 2.2 Ergebnisse der Gemeindewahlen in Hessen seit 1948¹⁾

Art der Angabe	Wahlbeteiligung bzw. Stimmenanteile (%)														
	1948	1952	1956	1960	1964	1968	1972	1977	1981	1985	1989	1993	1997	2001 ²⁾	2006 ²⁾
Wahlbeteiligung	81,2	76,8	78,0	80,0	79,3	76,8	81,4	79,6	76,4	75,8	78,0	71,3	66,1	53,0	46,0
CDU	22,9	12,9	15,9	19,5	21,1	22,6	33,3	44,8	44,8	38,6	33,3	32,1	32,8	37,1	37,0
SPD	32,9	31,6	38,9	40,4	43,8	43,3	49,5	42,1	39,9	43,9	44,5	36,8	38,1	38,1	34,9
GRÜNE	—	—	—	—	—	—	—	—	1,7	4,9	7,0	8,5	8,8	6,9	7,2
FDP ³⁾	12,9	8,4	5,5	6,2	5,6	5,9	4,8	4,8	5,4	4,4	4,4	4,7	3,7	4,4	5,1
GB/BHE ⁴⁾	—	5,5	4,6	5,2	3,7	1,5	0,0	—	—	—	—	—	—	—	—
NPD	1,6	—	—	—	—	2,2	0,2	0,1	0,1	0,0	0,8	0,3	0,4	0,1	0,2
REP	—	—	—	—	—	—	—	—	—	—	0,1	2,9	2,2	0,9	0,6
Sonstige Parteien	8,3	5,8	2,5	0,6	0,3	0,1	0,7	1,0	0,5	0,6	0,8	0,6	0,8	0,4	0,5
Wählergruppen	21,5	35,8	32,6	28,1	25,5	24,2	11,5	7,2	7,6	7,6	9,2	14,1	13,3	12,1	14,6

1) Jeweiliger Gebietsstand. — 2) Gewichtet. — 3) 1948: LDP. — 4) 1952: BHE, 1956-1960: GB/BHE, 1964 GDP/BHE und 1968-1972: GPD-BHE.



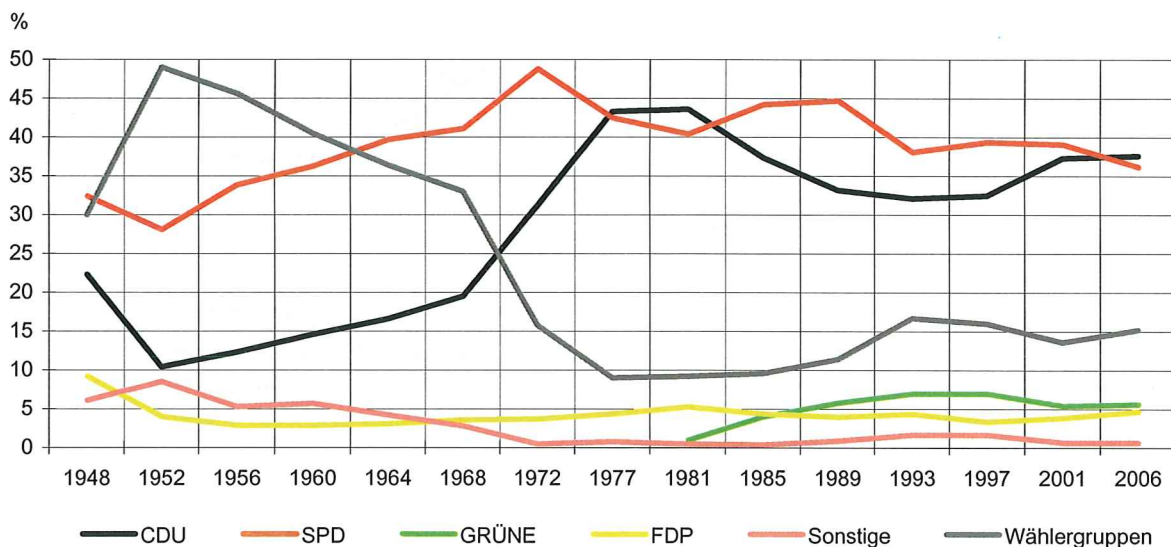
Noch: 2. Gemeindewahlen

2.3 Ergebnisse der Gemeindewahlen in den kreisangehörigen Gemeinden in Hessen seit 1948¹⁾

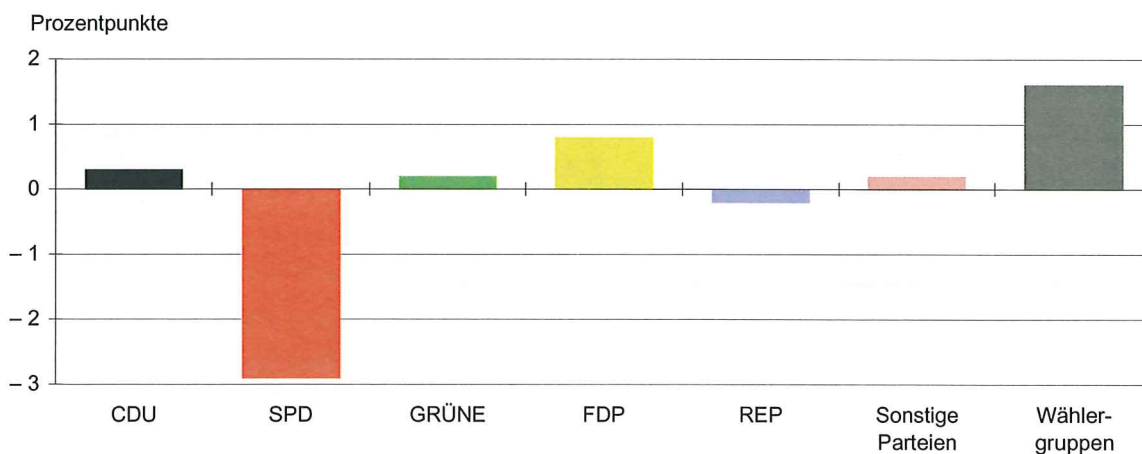
Art der Angabe	Wahlbeteiligung bzw. Stimmenanteile (%)														
	1948	1952	1956	1960	1964	1968	1972	1977	1981	1985	1989	1993	1997	2001 ²⁾	2006 ²⁾
Wahlbeteiligung	84,4	82,5	81,5	83,6	83,4	81,2	84,0	82,0	78,3	77,2	79,1	72,5	67,6	54,8	47,7
CDU	22,3	10,4	12,3	14,6	16,6	19,5	31,2	43,3	43,6	37,4	33,2	32,1	32,5	37,3	37,6
SPD	32,4	28,1	33,9	36,3	39,7	41,1	48,8	42,5	40,4	44,2	44,7	38,1	39,4	39,1	36,2
GRÜNE	—	—	—	—	—	—	—	—	1,0	4,0	5,8	7,0	7,0	5,4	5,6
FDP ³⁾	9,2	4,0	2,9	2,9	3,1	3,6	3,7	4,4	5,3	4,4	4,0	4,4	3,4	3,9	4,7
GB/BHE ⁴⁾	—	5,5	5,0	5,6	4,0	1,7	0,0	—	—	—	—	—	—	—	—
NPD	0,0	—	—	—	—	1,0	0,1	0,0	0,0	0,0	0,1	0,3	0,3	0,1	0,1
REP	—	—	—	—	—	—	—	—	—	—	0,1	1,3	1,1	0,5	0,3
Sonstige Parteien	6,1	3,0	0,3	0,1	0,2	0,2	0,4	0,7	0,5	0,3	0,6	0,2	0,3	0,1	0,3
Wählergruppen	30,0	49,0	45,6	40,5	36,4	33,0	15,8	9,0	9,2	9,6	11,4	16,7	16,0	13,6	15,2

1) Jeweiliger Gebietsstand. — 2) Gewichtet. — 3) 1948: LDP. — 4) 1952: BHE, 1956-1960: GB/BHE, 1964 GDP/BHE und 1968-1972: GPD-BHE.

Stimmenanteile¹⁾ der Parteien bei den Gemeindewahlen in den kreisangehörigen Gemeinden in Hessen seit 1948



Veränderung der Stimmenanteile¹⁾ 2006 gegenüber 2001 in Prozentpunkten



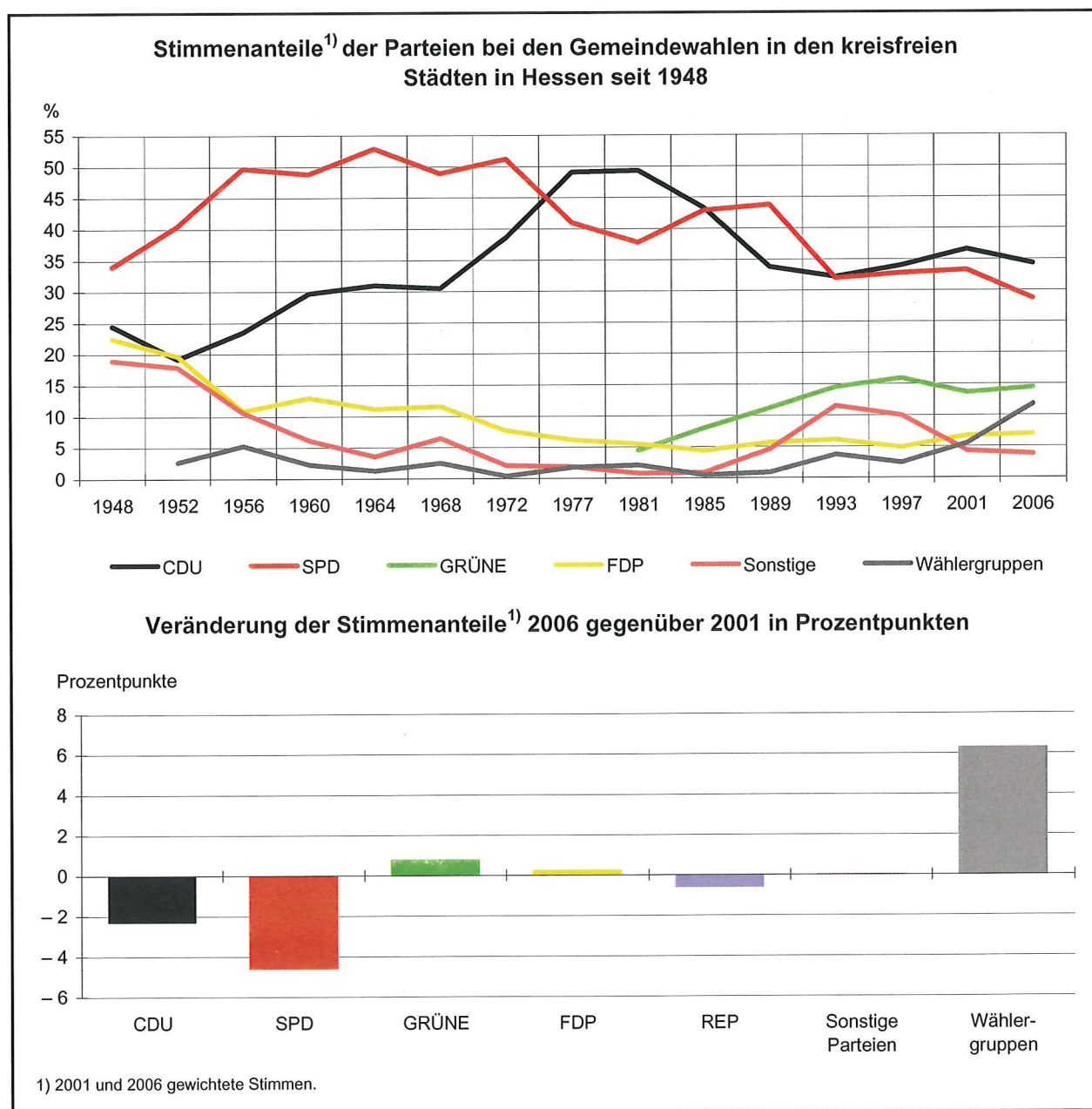
1) 2001 und 2006 gewichtete Stimmen.

Noch: 2. Gemeindewahlen

2.4 Ergebnisse der Gemeindewahlen in den kreisfreien Städten in Hessen seit 1948¹⁾

Art der Angabe	Wahlbeteiligung bzw. Stimmenanteile (%)														
	1948	1952	1956	1960	1964	1968	1972	1977	1981	1985	1989	1993	1997	2001 ²⁾	2006 ²⁾
Wahlbeteiligung	73,5	65,0	71,2	73,3	71,3	67,4	75,5	73,1	70,2	71,0	74,1	67,2	60,5	46,1	39,3
CDU	24,5	19,2	23,5	29,7	31,0	30,5	38,6	49,1	49,3	43,3	33,8	32,2	34,0	36,6	34,3
SPD	34,0	40,5	49,7	48,8	52,9	48,9	51,2	41,0	37,8	42,9	43,8	32,0	32,8	33,3	28,7
GRÜNE	—	—	—	—	—	—	—	—	4,5	8,0	11,2	14,5	15,9	13,6	14,4
FDP ³⁾	22,5	19,7	10,9	13,0	11,2	11,6	7,7	6,2	5,5	4,4	5,7	6,1	4,9	6,7	7,0
GB/BHE ⁴⁾	—	5,6	3,6	4,2	3,1	1,0	0,0	—	—	—	—	—	—	—	—
NPD	0,0	—	—	—	—	5,4	0,7	0,4	0,2	x	3,1	0,4	0,6	x	0,6
REP	—	—	—	—	—	—	—	—	—	—	0,0	9,0	6,4	2,6	2,0
Sonstige Parteien	19,0	12,3	7,1	2,0	0,4	0,1	1,4	1,7	0,7	0,9	1,5	2,1	3,1	1,7	1,1
Wählergruppen	0,0	2,7	5,3	2,3	1,3	2,5	0,4	1,8	2,1	0,5	0,9	3,7	2,4	5,5	11,8

1) Jeweiliger Gebietsstand. — 2) Gewichtet. — 3) 1948: LDP. — 4) 1952: BHE, 1956-1960: GB/BHE, 1964 GDP/BHE und 1968-1972: GPD-BHE.



3. Kreiswahlen
3.1 Ergebnisse der Kreiswahlen 2006 und 2001 in Hessen

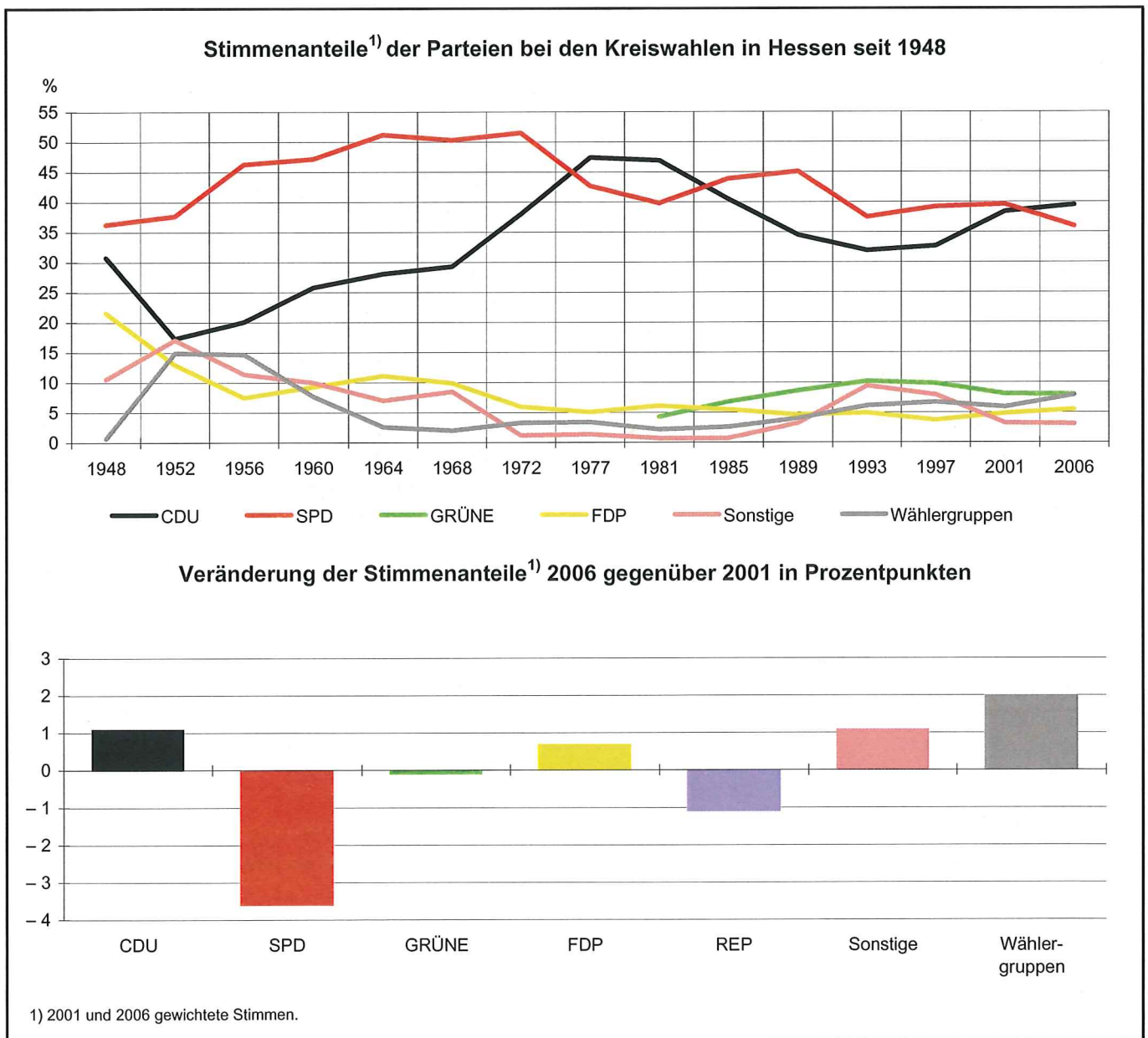
	2006				2001				Veränderung 2006 gegen- über 2001	
	Anzahl	gewichtet	%	Sitze	Anzahl	gewichtet	%	Sitze	%	Sitze
Wahlberechtigte	3 583 855	—	—	—	3 561 453	—	—	—	—	—
Wähler / Wahlbeteiligung	1 704 552	—	47,6	—	1 946 929	—	54,7	—	- 7,1	—
Ungültige Stimmzettel	90 604	—	5,3	—	83 566	—	4,3	—	1,0	—
Gültige Stimmzettel	1 613 948	—	94,7	—	1 863 363	—	95,7	—	- 1,0	—
Gültige Stimmen / Sitze	115 050 397	1 613 948	100	1 546	137 896 013	1 863 363	100	1 569	—	- 23
davon entfielen auf										
CDU	45 696 387	637 088	39,5	609	53 374 740	716 265	38,4	601	1,1	8
SPD	40 997 776	580 966	36,0	559	54 327 274	738 710	39,6	621	- 3,6	- 62
GRÜNE	9 367 489	129 857	8,0	121	11 320 900	151 120	8,1	124	- 0,1	- 3
FDP	6 363 877	88 779	5,5	83	6 645 993	90 162	4,8	76	0,7	7
REP	1 609 582	22 518	1,4	21	3 431 629	46 354	2,5	41	- 1,1	- 20
Die Linke.	1 307 202	16 940	1,0	14	301 656	3 724	0,2	3	0,8	11
NPD	402 042	5 229	0,3	5	431 726	5 529	0,3	4	0,0	1
WASG	295 689	3 946	0,2	4	x	x	x	x	0,2	4
DKP	84 642	1 260	0,1	4	x	x	x	x	0,1	4
Die Tierschutzpartei	x	x	x	x	119 468	1 554	0,1	1	- 0,1	- 1
DP	x	x	x	x	15 702	205	0,0	—	0,0	—
Wählergruppen ¹⁾	8 925 711	127 365	7,9	126	7 926 925	109 739	5,9	98	2,0	28
darunter										
FW	6 738 344	95 424	5,9	96	7 037 681	97 119	5,2	87	0,7	9
ZL	1 655 226	23 892	1,5	22	x	x	x	x	1,5	—

1) Siehe Seite 292.

Noch: 3. Kreiswahlen 3.2 Ergebnisse der Kreiswahlen in Hessen seit 1948 ¹⁾

Art der Angabe	Wahlbeteiligung bzw. Stimmenanteile (%)														
	1948	1952	1956	1960	1964	1968	1972	1977	1981	1985	1989	1993	1997	2001 ²⁾	2006 ²⁾
Wahlbeteiligung	84,4	82,5	81,5	83,6	83,4	81,3	84,0	82,0	78,2	77,1	79,2	72,4	67,5	54,7	47,6
CDU	30,8	17,3	20,1	25,8	28,1	29,3	38,0	47,4	46,9	40,5	34,5	31,9	32,7	38,4	39,5
SPD	36,3	37,7	46,3	47,2	51,2	50,3	51,5	42,7	39,8	43,9	45,1	37,5	39,2	39,6	36,0
GRÜNE	—	—	—	—	—	—	—	—	4,3	6,8	8,6	10,2	9,8	8,1	8,0
FDP ³⁾	21,6	13,0	7,5	9,3	11,1	9,9	6,0	5,1	6,1	5,5	4,6	4,9	3,7	4,8	5,5
REP	—	—	—	—	—	—	—	—	—	—	0,8	8,2	6,6	2,5	1,4
NPD	—	—	—	—	—	5,2	0,5	0,1	0,0	0,1	0,9	0,8	0,6	0,3	0,3
GB/BHE ⁴⁾	—	10,5	9,9	9,1	6,6	3,1	—	—	—	—	—	—	—	—	—
Sonstige Parteien	10,6	6,6	1,5	0,9	0,5	0,2	0,8	1,2	0,7	0,5	1,4	0,5	0,6	0,3	1,4
Wählergruppen	0,7	14,9	14,7	7,7	2,6	2,0	3,3	3,4	2,2	2,6	4,0	6,1	6,7	5,9	7,9

1) Jeweiliger Gebietsstand. — 2) Gewichtet. — 3) 1948: LDP. — 4) 1952: BHE, 1956-1960: GB/BHE, 1964 GDP/BHE und 1968-1972: GPD-BHE.



Regionale Besonderheiten¹⁾ bei den Gemeindewahlen 2006 in Hessen Wahlbeteiligung

(Landesdurchschnitt: 46,0 %)

Höchste Wahlbeteiligung			Niedrigste Wahlbeteiligung		
GKZ	Gemeinde	%	GKZ	Gemeinde	%
535 012	Lautertal (Vogelsberg)	78,6	413 000	Offenbach am Main, St.	31,0
631 007	Eiterfeld	78,0	532 009	Eschenburg	34,4
634 006	Gilserberg	72,9	532 011	Haiger, St.	35,2
631 022	Rasdorf	72,3	435 014	Hanau, St.	35,2
437 008	Hesseneck	71,2	433 010	Raunheim, St.	36,1
636 015	Weißenborn	70,0	631 009	Fulda, St.	36,2
535 017	Schwalmtal	69,8	532 006	Dillenburg, St.	36,4
634 020	Ottrau	69,6	534 003	Bad Endbach	36,6
636 008	Meißner	69,5	532 012	Herborn, St.	36,6
634 023	Schwarzenborn, St.	68,8	532 020	Sinn	36,9

Veränderung der Wahlbeteiligung gegenüber den Gemeindewahlen 2001

(Landesdurchschnitt in Prozentpunkten: - 7,0)

Größte Zunahme			Größte Abnahme		
GKZ	Gemeinde	%-Punkte	GKZ	Gemeinde	%-Punkte
633 006	Bad Emstal	11,8	633 027	Wahlsburg	- 24,5
532 010	Greifenstein	9,1	633 021	Oberweser	- 21,2
535 012	Lautertal (Vogelsberg)	8,7	437 015	Sensbachtal	- 20,5
631 007	Eiterfeld	7,7	631 021	Poppenhausen (Wasserkuppe)	- 18,1
440 022	Rockenberg	7,3	431 015	Lindenfels, St.	- 16,5
431 019	Rimbach	6,6	439 009	Kiedrich	- 16,4
532 022	Waldsolms	5,6	435 005	Brachtal	- 16,0
440 019	Ortenberg, St.	5,4	632 006	Friedewald	- 15,7
435 022	Niederdorfelden	5,0	433 010	Raunheim, St.	- 15,5
438 003	Egelsbach	4,6	439 006	Hohenstein	- 15,0

Anteil der ungültigen Stimmzettel

(Landesdurchschnitt: 3,5 %)

Größte Anteile			Kleinste Anteile		
GKZ	Gemeinde	%	GKZ	Gemeinde	%
435 001	Bad Orb, St.	6,7	436 001	Bad Soden am Taunus, St.	1,3
632 006	Friedewald	6,3	439 011	Niedernhausen	1,5
435 011	Großkrotzenburg	6,0	435 022	Niederdorfelden	1,5
437 006	Erbach, Kreisstadt	5,3	431 020	Viernheim, St.	1,5
633 019	Nieste	5,3	631 021	Poppenhausen (Wasserkuppe)	1,6
634 009	Homburg (Efze), Kreisstadt	5,3	535 014	Romrod, St.	1,6
432 002	Babenhhausen, St.	5,2	531 015	Rabenau	1,6
635 011	Frankenberg (Eder), St.	5,0	632 011	Kirchheim	1,7
414 000	Wiesbaden, Landeshauptstadt	4,9	534 021	Wetter (Hessen), St.	1,7
439 013	Rüdesheim am Rhein, St.	4,9	438 006	Langen (Hessen), St.	1,7

1) Siehe Vorbemerkungen.

**Noch: Regionale Besonderheiten¹⁾ bei den Gemeindewahlen 2006 in Hessen
Größte und kleinste Stimmenanteile der CDU, SPD, GRÜNEN und FDP**

Größte Stimmenanteile			Kleinste Stimmenanteile		
GKZ	Gemeinde	%	GKZ	Gemeinde	%
CDU (Landesdurchschnitt: 37,0 %)					
631 018	Neuhof	71,6	633 016	Liebenau, St.	7,9
631 021	Poppenhausen (Wasserkuppe)	70,5	632 007	Hauneck	12,4
631 022	Rasdorf	68,8	635 006	Burgwald	12,7
631 019	Nüsttal	67,4	437 014	Rothenberg	12,8
631 015	Hünfeld, St.	64,3	633 022	Reinhardshagen	13,5
631 004	Ebersburg	63,9	632 005	Cornberg	15,0
631 020	Petersberg	63,1	635 014	Hatzfeld (Eder), St.	15,4
631 016	Kalbach	62,6	440 010	Glauburg	16,1
533 004	Dornburg	61,7	437 002	Beerfelden, St.	16,4
SPD (Landesdurchschnitt: 34,9 %)					
633 019	Nieste	79,7	631 014	Hosenfeld	3,9
633 014	Immenhausen, St.	73,7	434 009	Schmitten	8,4
633 024	Söhrewald	68,4	631 021	Poppenhausen (Wasserkuppe)	9,6
437 004	Breuberg, St.	67,7	631 022	Rasdorf	11,5
440 007	Florstadt	67,7	631 001	Bad Salzschlirf	11,6
634 012	Körle	66,5	434 003	Glashütten	12,2
633 017	Lohfelden	66,2	631 013	Hofbieber	12,4
632 010	Hohenroda	65,6	434 005	Königstein im Taunus, St.	13,0
633 011	Habichtswald	65,1	631 012	Hilders	13,0
GRÜNE (Landesdurchschnitt: 7,2 %)					
435 022	Niederdorfelden	22,2	635 006	Burgwald	0,6
432 022	Seeheim-Jugenheim	21,6	633 006	Bad Emstal	1,3
633 001	Ahnatal	20,3	633 008	Fuldabrück	1,7
432 014	Mühltal	20,0	636 011	Sontra, St.	2,1
439 012	Oestrich-Winkel, St.	19,1	434 005	Königstein im Taunus, St.	2,9
534 014	Marburg, Universitätsstadt	17,6	633 003	Baunatal, St.	3,0
433 008	Mörfelden-Walldorf, St.	16,3	632 002	Bad Hersfeld, Kreisstadt	3,0
534 006	Cölbe	16,2	631 015	Hünfeld, St.	3,1
534 022	Wohratal	16,0	633 028	Wolfhagen, St.	3,4
FDP (Landesdurchschnitt: 5,1 %)					
635 017	Rosenthal, St.	23,5	435 018	Linsengericht	0,3
635 022	Willingen (Upland)	17,6	435 012	Gründau	0,3
635 016	Lichtenfels, St.	17,2	435 003	Biebergemünd	1,1
634 015	Morschen	16,9	532 022	Waldsolms	1,1
634 014	Melsungen, St.	16,5	633 005	Calden	1,3
631 010	Gersfeld (Rhön), St.	16,1	532 009	Eschenburg	1,4
436 010	Liederbach am Taunus	15,9	632 008	Haunetal	2,0
535 007	Grebenhain	15,3	632 018	Rotenburg a.d. Fulda, St.	2,0
431 022	Zwingenberg, St.	14,9	636 006	Hessisch Lichtenau, St.	2,0

1) Siehe Vorbemerkungen.

**Noch: Regionale Besonderheiten¹⁾ bei den Gemeindewahlen 2006 in Hessen
Veränderung der Stimmenanteile der CDU, SPD, GRÜNEN und FDP
gegenüber den Gemeindewahlen 2001**

Größte Stimmengewinne			Größte Stimmenverluste		
GKZ	Gemeinde	%-Punkte	GKZ	Gemeinde	%-Punkte
CDU (Landesdurchschnitt in Prozentpunkten: - 0,1)					
432 005	Eppertshausen	16,6	432 009	Groß-Bieberau, St.	- 20,5
432 011	Groß-Zimmern	12,8	438 007	Mainhausen	- 18,5
438 001	Dietzenbach, Kreisstadt	11,9	431 008	Gorxheimertal	- 16,5
532 005	Dietzhölztal	11,8	631 013	Hofbieber	- 15,7
632 019	Schenklengsfeld	11,1	431 012	Hirschhorn (Neckar), St.	- 14,6
440 011	Hirzenhain	11,0	631 007	Eiterfeld	- 14,3
439 014	Schlangenberg	10,3	533 007	Hadamar, St.	- 13,6
634 024	Spangenberg, Liebenbachstadt	10,1	632 006	Friedewald	- 12,4
635 022	Willingen (Upland)	9,9	534 009	Fronhausen	- 11,8
SPD (Landesdurchschnitt in Prozentpunkten: - 3,2)					
632 005	Cornberg	16,0	633 023	Schauenburg	- 19,7
632 006	Friedewald	12,7	432 006	Erzhausen	- 19,5
437 010	Lützelbach	10,1	435 008	Flörsbachtal	- 19,1
634 006	Gilserberg	9,1	435 005	Brachtal	- 17,5
534 012	Lahntal	8,3	431 012	Hirschhorn (Neckar), St.	- 15,1
435 025	Schlüchtern, St.	7,0	633 006	Bad Emstal	- 15,0
440 007	Florstadt	7,0	434 011	Usingen, St.	- 14,1
433 009	Nauheim	6,8	534 009	Fronhausen	- 13,7
633 025	Trendelburg, St.	6,7	534 021	Wetter (Hessen), St.	- 13,1
GRÜNE (Landesdurchschnitt in Prozentpunkten: 0,3)					
435 022	Niederdorfelden	10,0	633 003	Baunatal, St.	- 4,1
439 012	Oestrich-Winkel, St.	8,3	633 028	Wolfhagen, St.	- 3,8
432 013	Modautal	6,1	433 006	Groß-Gerau, St.	- 3,1
636 009	Neu-Eichenberg	6,0	434 011	Usingen, St.	- 3,1
634 022	Schwalmstadt, St.	4,7	632 002	Bad Hersfeld, Kreisstadt	- 3,0
439 015	Taunusstein, St.	3,6	438 009	Neu-Isenburg, St.	- 2,9
439 016	Waldems	3,6	534 012	Lahntal	- 2,8
432 022	Seeheim-Jugenheim	3,5	633 024	Söhrewald	- 2,6
531 012	Linden, St.	3,4	633 001	Ahnatal	- 2,4
FDP (Landesdurchschnitt in Prozentpunkten: 0,7)					
635 017	Rosenthal, St.	12,4	434 011	Usingen, St.	- 29,6
438 007	Mainhausen	8,3	439 013	Rüdesheim am Rhein, St.	- 12,7
635 003	Bad Wildungen, St.	7,7	432 005	Eppertshausen	- 4,6
435 014	Hanau, St.	7,0	439 014	Schlangenberg	- 3,6
436 010	Liederbach am Taunus	6,5	414 000	Wiesbaden, Landeshauptstadt	- 3,0
435 006	Bruchköbel, St.	5,4	532 009	Eschenburg	- 2,8
438 013	Seligenstadt, St.	5,3	432 012	Messel	- 2,7
436 003	Eschborn, St.	5,1	631 001	Bad Salzschlirf	- 2,6
437 005	Brombachtal	4,8	435 002	Bad Soden-Salmünster, St.	- 2,4

1) Siehe Vorbemerkungen.

**Noch: Regionale Besonderheiten¹⁾ bei den Gemeindewahlen 2006 in Hessen
Höchste Stimmenanteile der „übrigen Parteien“**

Größte Stimmenanteile		
GKZ	Gemeinde	%
REP (Landesdurchschnitt: 0,6 %)		
532 011	Haiger, St.	7,7
534 018	Stadtallendorf, St.	7,1
435 014	Hanau, St.	6,6
534 016	Neustadt (Hessen), St.	6,1
414 000	Wiesbaden, Landeshauptstadt	5,0
435 005	Brachtal	4,7
532 006	Dillenburg, St.	4,5
439 003	Eltville am Rhein, St.	4,1
413 000	Offenbach am Main, St.	4,0
435 019	Maintal, St.	3,3
635 015	Korbach, Kreisstadt	3,3
438 001	Dietzenbach, Kreisstadt	2,8
434 001	Bad Homburg v.d. Höhe, St	2,3
434 012	Wehrheim	2,0
631 009	Fulda, St.	2,0
434 002	Friedrichsdorf, St.	1,9
412 000	Frankfurt am Main, St.	1,5
Die Linke. (Landesdurchschnitt: 0,3 %)		
531 005	Gießen, Universitätsstadt	5,9
413 000	Offenbach am Main, St.	5,3
435 014	Hanau, St.	5,2
435 010	Gelnhausen, Barbarossast., Krst.	5,0
440 003	Bad Vilbel, St.	3,1
633 008	Fuldabrück	3,0
534 021	Wetter (Hessen), St.	2,6
411 000	Darmstadt, Wissenschaftsstadt	2,1
635 003	Bad Wildungen, St.	1,4
632 002	Bad Hersfeld, Kreisstadt	1,0
NPD (Landesdurchschnitt: 0,2 %)		
440 024	Wölfersheim	10,4
532 016	Leun, St.	6,2
440 011	Hirzenhain	5,8
532 008	Ehringshausen	4,9
436 008	Kelkheim (Taunus), St.	2,6
440 005	Butzbach, St.	2,5
440 004	Büdingen, St.	1,8
440 018	Ober-Mörlen	1,8
440 013	Kefenrod	1,7
440 009	Gedern, St.	1,5
412 000	Frankfurt am Main, St.	1,2
440 016	Nidda, St.	0,9
440 001	Altenstadt	0,8

Größte Stimmenanteile		
GKZ	Gemeinde	%
Tiersch. (Landesdurchschnitt: 0,0 %)		
413 000	Offenbach am Main, St.	1,7
DIE FRAUEN (Landesdurchschnitt: 0,0 %)		
411 000	Darmstadt, Wissenschaftsstadt	1,0
DKP (Landesdurchschnitt: 0,0 %)		
432 019	Reinheim, St.	14,7
ödp (Landesdurchschnitt: 0,0 %)		
438 001	Dietzenbach, Kreisstadt	1,0
WASG (Landesdurchschnitt: 0,1 %)		
633 013	Hofgeismar, St.	5,5
431 011	Heppenheim (Bergstraße), Kreisst.	4,0
532 012	Herborn, St.	3,2
532 017	Mittenaar	2,3
411 000	Darmstadt, Wissenschaftsstadt	2,0
APPD (Landesdurchschnitt: 0,0 %)		
534 014	Marburg, Universitätsstadt	0,6
BüSo (Landesdurchschnitt: 0,0 %)		
414 000	Wiesbaden, Landeshauptstadt	0,5
FAMILIE (Landesdurchschnitt: 0,0 %)		
532 022	Waldsolms	1,3
PBC (Landesdurchschnitt: 0,0 %)		
432 016	Ober-Ramstadt, St.	0,9

1) Siehe Vorbemerkungen.

Regionale Besonderheiten¹⁾ bei den Kreiswahlen 2006 in Hessen

Wahlbeteiligung

(Landesdurchschnitt: 47,6 %)

Höchste Wahlbeteiligung			Niedrigste Wahlbeteiligung		
GKZ	Landkreis	%	GKZ	Landkreis	%
634	Schwalm-Eder-Kreis	55,4	532	Lahn-Dill-Kreis	40,4
636	Werra-Meißner-Kreis	54,3	433	Groß-Gerau	43,7
632	Hersfeld-Rotenburg	54,2	531	Gießen	44,8
535	Vogelsbergkreis	53,2	438	Offenbach	44,9
437	Odenwaldkreis	52,6	435	Main-Kinzig-Kreis	45,1
635	Waldeck-Frankenberg	50,7	431	Bergstraße	46,0
633	Kassel	50,2	533	Limburg-Weilburg	46,1
439	Rheingau-Taunus-Kreis	50,0	432	Darmstadt-Dieburg	47,0
440	Wetteraukreis	48,6	434	Hochtaunuskreis	47,2
631	Fulda	47,7	436	Main-Taunus-Kreis	47,2
534	Marburg-Biedenkopf	47,3			

Veränderung der Wahlbeteiligung gegenüber den Kreiswahlen 2001

(Landesdurchschnitt in Prozentpunkten: - 7,1)

Kleinste Abnahme			Größte Abnahme		
GKZ	Landkreis	%-Punkte	GKZ	Landkreis	%-Punkte
636	Werra-Meißner-Kreis	- 3,8	631	Fulda	- 9,4
440	Wetteraukreis	- 4,9	531	Gießen	- 8,6
535	Vogelsbergkreis	- 5,0	433	Groß-Gerau	- 8,6
635	Waldeck-Frankenberg	- 5,5	534	Marburg-Biedenkopf	- 8,3
439	Rheingau-Taunus-Kreis	- 5,6	435	Main-Kinzig-Kreis	- 8,1
438	Offenbach	- 5,9	633	Kassel	- 7,8
431	Bergstraße	- 6,0	436	Main-Taunus-Kreis	- 7,8
632	Hersfeld-Rotenburg	- 6,9	634	Schwalm-Eder-Kreis	- 7,7
432	Darmstadt-Dieburg	- 7,0	533	Limburg-Weilburg	- 7,4
434	Hochtaunuskreis	- 7,1	532	Lahn-Dill-Kreis	- 7,3
437	Odenwaldkreis	- 7,2			

Anteil der ungültigen Stimmzettel

(Landesdurchschnitt: 5,3 %)

Größte Anteile			Kleinste Anteile		
GKZ	Landkreis	%	GKZ	Landkreis	%
634	Schwalm-Eder-Kreis	6,6	434	Hochtaunuskreis	3,9
435	Main-Kinzig-Kreis	6,4	436	Main-Taunus-Kreis	4,1
633	Kassel	6,1	534	Marburg-Biedenkopf	4,5
433	Groß-Gerau	5,9	431	Bergstraße	4,6
531	Gießen	5,8	439	Rheingau-Taunus-Kreis	4,7
632	Hersfeld-Rotenburg	5,8	532	Lahn-Dill-Kreis	5,0
636	Werra-Meißner-Kreis	5,7	635	Waldeck-Frankenberg	5,0
438	Offenbach	5,4	437	Odenwaldkreis	5,1
535	Vogelsbergkreis	5,4	631	Fulda	5,1
432	Darmstadt-Dieburg	5,2	533	Limburg-Weilburg	5,2
440	Wetteraukreis	5,2			

1) Siehe Vorbemerkungen.

**Noch: Regionale Besonderheiten¹⁾ bei den Kreiswahlen 2006 in Hessen
Größte und kleinste Stimmenanteile der CDU, SPD, GRÜNEN und FDP**

Größte Stimmenanteile			Kleinste Stimmenanteile		
GKZ	Landkreis	%	GKZ	Landkreis	%
CDU (Landesdurchschnitt: 39,5 %)					
631	Fulda	57,8	437	Odenwaldkreis	29,3
533	Limburg-Weilburg	48,0	634	Schwalm-Eder-Kreis	30,5
436	Main-Taunus-Kreis	46,2	633	Kassel	31,3
438	Offenbach	46,2	636	Werra-Meißner-Kreis	31,9
434	Hochtaunuskreis	45,8	433	Groß-Gerau	32,0
431	Bergstraße	42,3	531	Gießen	34,6
535	Vogelsbergkreis	40,3	635	Waldeck-Frankenberg	35,1
440	Wetteraukreis	40,0	432	Darmstadt-Dieburg	36,9
439	Rheingau-Taunus-Kreis	39,8	632	Hersfeld-Rotenburg	37,2
534	Marburg-Biedenkopf	39,6	532	Lahn-Dill-Kreis	38,1
435	Main-Kinzig-Kreis	38,6			
SPD (Landesdurchschnitt: 36,0 %)					
633	Kassel	51,5	631	Fulda	20,6
636	Werra-Meißner-Kreis	49,3	434	Hochtaunuskreis	23,3
632	Hersfeld-Rotenburg	48,1	436	Main-Taunus-Kreis	24,2
634	Schwalm-Eder-Kreis	47,3	438	Offenbach	27,8
437	Odenwaldkreis	43,6	533	Limburg-Weilburg	31,9
433	Groß-Gerau	42,6	439	Rheingau-Taunus-Kreis	33,6
432	Darmstadt-Dieburg	39,8	431	Bergstraße	34,0
535	Vogelsbergkreis	37,4	532	Lahn-Dill-Kreis	35,2
534	Marburg-Biedenkopf	36,1	435	Main-Kinzig-Kreis	35,4
635	Waldeck-Frankenberg	36,0	440	Wetteraukreis	35,4
531	Gießen	35,6			
GRÜNE (Landesdurchschnitt: 8,0 %)					
433	Groß-Gerau	11,3	632	Hersfeld-Rotenburg	2,9
436	Main-Taunus-Kreis	11,2	636	Werra-Meißner-Kreis	4,8
432	Darmstadt-Dieburg	11,0	533	Limburg-Weilburg	5,2
434	Hochtaunuskreis	11,0	535	Vogelsbergkreis	5,3
438	Offenbach	11,0	631	Fulda	5,3
439	Rheingau-Taunus-Kreis	10,3	532	Lahn-Dill-Kreis	5,6
531	Gießen	9,0	634	Schwalm-Eder-Kreis	5,7
534	Marburg-Biedenkopf	8,9	635	Waldeck-Frankenberg	6,0
633	Kassel	8,1	437	Odenwaldkreis	6,3
431	Bergstraße	8,0	440	Wetteraukreis	7,2
435	Main-Kinzig-Kreis	7,6			
FDP (Landesdurchschnitt: 5,5 %)					
434	Hochtaunuskreis	9,5	632	Hersfeld-Rotenburg	3,0
436	Main-Taunus-Kreis	8,2	533	Limburg-Weilburg	3,3
635	Waldeck-Frankenberg	7,3	437	Odenwaldkreis	3,8
438	Offenbach	6,3	534	Marburg-Biedenkopf	4,0
435	Main-Kinzig-Kreis	6,2	631	Fulda	4,0
439	Rheingau-Taunus-Kreis	6,1	532	Lahn-Dill-Kreis	4,2
634	Schwalm-Eder-Kreis	5,9	433	Groß-Gerau	4,6
431	Bergstraße	5,6	633	Kassel	4,6
432	Darmstadt-Dieburg	5,6	440	Wetteraukreis	5,0
636	Werra-Meißner-Kreis	5,5	535	Vogelsbergkreis	5,3
531	Gießen	5,3			

1) Siehe Vorbemerkungen.

**Noch: Regionale Besonderheiten¹⁾ bei den Kreiswahlen 2006 in Hessen
Veränderung der Stimmenanteile der CDU, SPD, GRÜNEN und FDP
gegenüber den Kreiswahlen 2001**

Größte Zunahme bzw. kleinste Abnahme			Größte Abnahme bzw. kleinste Zunahme		
GKZ	Landkreis	%-Punkte	GKZ	Landkreis	%-Punkte
CDU (Landesdurchschnitt in Prozentpunkten: 1,1)					
434	Hochtaunuskreis	3,6	440	Wetteraukreis	- 1,0
532	Lahn-Dill-Kreis	2,7	431	Bergstraße	- 0,9
535	Vogelsbergkreis	2,6	631	Fulda	- 0,8
636	Werra-Meißner-Kreis	2,6	531	Gießen	- 0,6
436	Main-Taunus-Kreis	2,2	435	Main-Kinzig-Kreis	0,5
433	Groß-Gerau	2,0	437	Odenwaldkreis	0,6
632	Hersfeld-Rotenburg	1,8	438	Offenbach	0,7
432	Darmstadt-Dieburg	1,5	439	Rheingau-Taunus-Kreis	0,7
634	Schwalm-Eder-Kreis	1,4	633	Kassel	0,9
534	Marburg-Biedenkopf	1,3	635	Waldeck-Frankenberg	0,9
533	Limburg-Weilburg	1,0			
SPD (Landesdurchschnitt in Prozentpunkten: - 3,6)					
636	Werra-Meißner-Kreis	- 0,1	432	Darmstadt-Dieburg	- 5,2
535	Vogelsbergkreis	- 1,6	431	Bergstraße	- 4,8
437	Odenwaldkreis	- 2,2	435	Main-Kinzig-Kreis	- 4,6
632	Hersfeld-Rotenburg	- 2,6	634	Schwalm-Eder-Kreis	- 4,6
533	Limburg-Weilburg	- 2,7	436	Main-Taunus-Kreis	- 4,5
534	Marburg-Biedenkopf	- 2,7	434	Hochtaunuskreis	- 4,3
631	Fulda	- 2,7	438	Offenbach	- 4,3
531	Gießen	- 2,9	532	Lahn-Dill-Kreis	- 4,3
635	Waldeck-Frankenberg	- 3,0	439	Rheingau-Taunus-Kreis	- 3,6
433	Groß-Gerau	- 3,3	633	Kassel	- 3,5
440	Wetteraukreis	- 3,4			
GRÜNE (Landesdurchschnitt in Prozentpunkten: - 0,1)					
431	Bergstraße	0,7	632	Lkr. Hersfeld-Rotenburg	- 1,1
531	Gießen	0,5	636	Werra-Meißner-Kreis	- 0,9
633	Kassel	0,5	434	Hochtaunuskreis	- 0,8
635	Waldeck-Frankenberg	0,5	435	Main-Kinzig-Kreis	- 0,7
439	Rheingau-Taunus-Kreis	0,3	437	Odenwaldkreis	- 0,7
534	Marburg-Biedenkopf	0,3	433	Lkr. Groß-Gerau	- 0,6
533	Limburg-Weilburg	0,2	436	Main-Taunus-Kreis	- 0,4
634	Schwalm-Eder-Kreis	0,2	440	Wetteraukreis	- 0,3
432	Darmstadt-Dieburg	0,1	532	Lahn-Dill-Kreis	- 0,2
535	Vogelsbergkreis	0,1	438	Lkr. Offenbach	- 0,1
631	Fulda	0,1			
FDP (Landesdurchschnitt in Prozentpunkten: 0,7)					
435	Main-Kinzig-Kreis	2,2	439	Rheingau-Taunus-Kreis	- 0,4
438	Offenbach	1,7	535	Vogelsbergkreis	- 0,4
436	Main-Taunus-Kreis	1,5	633	Kassel	- 0,1
431	Bergstraße	1,1	636	Werra-Meißner-Kreis	- 0,1
631	Fulda	1,1	434	Hochtaunuskreis	0,1
440	Wetteraukreis	1,0	532	Lahn-Dill-Kreis	0,1
437	Odenwaldkreis	0,9	534	Marburg-Biedenkopf	0,1
635	Waldeck-Frankenberg	0,7	433	Groß-Gerau	0,2
533	Limburg-Weilburg	0,6	632	Hersfeld-Rotenburg	0,2
432	Darmstadt-Dieburg	0,4	634	Schwalm-Eder-Kreis	0,4
531	Gießen	0,4			

1) Siehe Vorbemerkungen.

**Noch: Regionale Besonderheiten¹⁾ bei den Kreiswahlen 2006 in Hessen
Höchste Stimmenanteile der „übrigen Parteien“**

Größte Stimmenanteile		
GKZ	Landkreis	%
REP (Landesdurchschnitt: 1,4 %)		
435	Main-Kinzig-Kreis	4,0
437	Odenwaldkreis	3,3
431	Bergstraße	3,2
439	Rheingau-Taunus-Kreis	2,7
534	Marburg-Biedenkopf	2,5
535	Vogelsbergkreis	2,4
635	Waldeck-Frankenberg	2,3
631	Fulda	2,2
434	Hochtaunuskreis	2,0
533	Limburg-Weilburg	1,9
436	Main-Taunus-Kreis	1,7
532	Lahn-Dill-Kreis	1,3
Die Linke. (Landesdurchschnitt: 1,0 %)		
534	Marburg-Biedenkopf	4,9
531	Gießen	3,8
435	Main-Kinzig-Kreis	3,6
438	Offenbach	2,7
632	Hersfeld-Rotenburg	1,9
635	Waldeck-Frankenberg	1,7

Größte Stimmenanteile		
GKZ	Landkreis	%
NPD (Landesdurchschnitt: 0,3 %)		
440	Wetteraukreis	3,6
532	Lahn-Dill-Kreis	2,0
WASG (Landesdurchschnitt: 0,2 %)		
431	Bergstraße	2,3
532	Lahn-Dill-Kreis	2,2
636	Werra-Meißner-Kreis	0,4
DKP (Landesdurchschnitt: 0,1 %)		
432	Darmstadt-Dieburg	1,3

1) Siehe Vorbemerkungen.

1. Ergebnisse der Gemeindewahlen 2006 und 2001

Stat. Kennziffer	Art der Angabe	Wahlberechtigte	Wählerinnen und Wähler ---- Wahlbeteiligung	Abgegebene Stimmzettel		Gültige Stimmen						
				ungültig	gültig		CDU	SPD	GRÜNE	FDP	REP	Die Linke.
Land Hessen												
	2006 Anzahl	4 520 141	2 077 384	72 084	2 005 300	83 320 548	30 729 552	27 475 910	7 531 291	4 747 859	775 364	308 378
	2006 gewichtet	—	—	—	—	—	741 584	699 584	144 065	101 980	11 914	5 483
	2001 Anzahl	4 486 909	2 378 911	68 152	2 310 759	99 025 121	37 170 139	36 218 524	8 458 196	4 902 219	1 295 735	487 480
	2001 gewichtet	—	—	—	—	—	858 440	879 529	159 922	101 194	20 392	5 982
	2006 %	—	46,0	3,5	96,5	—	37,0	34,9	7,2	5,1	0,6	0,3
	2001 %	—	53,0	2,9	97,1	—	37,1	38,1	6,9	4,4	0,9	0,3
davon												
kreisfreie Städte												
	2006 Anzahl	948 302	372 717	16 457	356 260	28 436 374	9 835 514	7 998 446	4 115 715	1 981 379	573 720	143 900
	2006 gewichtet	—	—	—	—	—	122 236	102 307	51 326	24 870	7 157	2 145
	2001 Anzahl	937 219	432 352	16 901	415 451	33 131 624	12 214 792	10 922 060	4 505 662	2 172 167	890 540	436 013
	2001 gewichtet	—	—	—	—	—	152 234	138 190	56 643	27 649	10 880	5 071
	2006 %	—	39,3	4,4	95,6	—	34,3	28,7	14,4	7,0	2,0	0,6
	2001 %	—	46,1	3,9	96,1	—	36,6	33,3	13,6	6,7	2,6	1,2
Landkreise												
	2006 Anzahl	3 571 839	1 704 667	55 627	1 649 040	54 884 174	20 894 038	19 477 464	3 415 576	2 766 480	201 644	164 478
	2006 gewichtet	—	—	—	—	—	619 348	597 277	92 739	77 110	4 757	3 338
	2001 Anzahl	3 549 690	1 946 559	51 251	1 895 308	65 893 497	24 955 347	25 296 464	3 952 534	2 730 052	405 195	51 467
	2001 gewichtet	—	—	—	—	—	706 206	741 340	103 279	73 544	9 511	910
	2006 %	—	47,7	3,3	96,7	—	37,6	36,2	5,6	4,7	0,3	0,2
	2001 %	—	54,8	2,6	97,4	—	37,3	39,1	5,4	3,9	0,5	0,0
Regierungsbezirk Darmstadt												
	2006 Anzahl	2 744 139	1 227 573	44 211	1 183 362	55 464 247	20 709 625	16 710 675	5 721 715	3 583 339	706 740	229 700
	2006 gewichtet	—	—	—	—	—	446 659	378 460	102 682	70 786	10 031	3 932
	2001 Anzahl	2 712 709	1 395 586	43 351	1 352 235	65 004 324	24 831 074	22 528 049	6 261 025	3 665 927	1 154 951	436 013
	2001 gewichtet	—	—	—	—	—	516 503	485 867	111 625	69 690	16 704	5 071
	2006 %	—	44,7	3,6	96,4	—	37,7	32,0	8,7	6,0	0,8	0,3
	2001 %	—	51,4	3,1	96,9	—	38,2	35,9	8,3	5,2	1,2	0,4
411 000 Darmstadt, Wissenschaftsstadt												
	2006 Anzahl	101 666	44 385	1 383	43 002	2 898 159	871 368	840 844	450 033	196 178	x	62 173
	2006 gewichtet	—	—	—	—	—	12 929	12 476	6 677	2 911	x	923
	2001 Anzahl	101 547	50 267	1 197	49 070	3 354 561	1 147 131	1 122 547	550 134	219 526	x	x
	2001 gewichtet	—	—	—	—	—	16 780	16 420	8 047	3 211	x	x
	2006 %	—	43,7	3,1	96,9	—	30,1	29,0	15,5	6,8	x	2,1
	2001 %	—	49,5	2,4	97,6	—	34,2	33,5	16,4	6,5	x	x
412 000 Frankfurt am Main, St.												
	2006 Anzahl	426 588	172 196	7 934	164 262	14 813 579	5 336 374	3 561 022	2 273 708	958 817	219 679	x
	2006 gewichtet	—	—	—	—	—	59 173	39 487	25 212	10 632	2 436	x
	2001 Anzahl	419 897	192 918	9 637	183 281	16 464 790	6 337 490	5 029 109	2 317 621	760 797	446 785	379 602
	2001 gewichtet	—	—	—	—	—	70 547	55 983	25 799	8 469	4 973	4 226
	2006 %	—	40,4	4,6	95,4	—	36,0	24,0	15,3	6,5	1,5	x
	2001 %	—	45,9	5,0	95,0	—	38,5	30,5	14,1	4,6	2,7	2,3
413 000 Offenbach am Main, St.												
	2006 Anzahl	77 457	24 047	813	23 234	1 553 612	549 252	500 745	170 627	116 272	62 887	81 727
	2006 gewichtet	—	—	—	—	—	8 214	7 489	2 552	1 739	940	1 222
	2001 Anzahl	77 560	30 995	1 112	29 883	1 992 960	642 237	788 061	197 395	129 254	102 629	56 411
	2001 gewichtet	—	—	—	—	—	9 630	11 816	2 960	1 938	1 539	846
	2006 %	—	31,0	3,4	96,6	—	35,4	32,2	11,0	7,5	4,0	5,3
	2001 %	—	40,0	3,6	96,4	—	32,2	39,5	9,9	6,5	5,1	2,8
414 000 Wiesbaden, Landeshauptstadt												
	2006 Anzahl	199 513	79 077	3 877	75 200	5 790 686	2 093 896	1 750 910	701 649	523 892	291 154	x
	2006 gewichtet	—	—	—	—	—	27 192	22 738	9 112	6 803	3 781	x
	2001 Anzahl	197 458	93 137	3 141	89 996	7 028 367	2 567 529	2 438 572	719 234	842 184	341 126	x
	2001 gewichtet	—	—	—	—	—	32 876	31 225	9 210	10 784	4 368	x
	2006 %	—	39,6	4,9	95,1	—	36,2	30,2	12,1	9,0	5,0	x
	2001 %	—	47,2	3,4	96,6	—	36,5	34,7	10,2	12,0	4,9	x
431 Lkr. Bergstraße												
	2006 Anzahl	204 612	94 325	3 112	91 213	3 023 763	1 236 195	1 082 004	115 996	162 500	x	x
	2006 gewichtet	—	—	—	—	—	36 921	32 383	3 393	4 592	x	x
	2001 Anzahl	200 692	104 798	2 972	101 826	3 595 588	1 507 349	1 364 981	109 037	129 795	x	x
	2001 gewichtet	—	—	—	—	—	42 317	38 810	3 013	3 443	x	x
	2006 %	—	46,1	3,3	96,7	—	40,5	35,5	3,7	5,0	x	x
	2001 %	—	52,2	2,8	97,2	—	41,6	38,1	3,0	3,4	x	x

in den Verwaltungsbezirken

Von den gültigen Stimmen entfielen auf													Wahl- jahr	Stat. Kenn- ziffer	
NPD	Die Tier- schutzp.	DIE FRAUEN	DKP	ödp	WASG	APPD	BüSo	FAMILIE	PBC	Wähler- gruppen (Seite 181)	darunter Freie Wähler	Son- stige			
230 827	26 889	30 197	32 874	3 521	87 548	7 679	27 250	734	1 508	11 303	167	5 783	275	x 2006 Anzahl	
3 534	402	448	946	84	1 757	136	354	30	44	292 955		179 777		x 2006 gewichtet	
50 422	56 287	78 063	24 702	32 119	x	x	x	x	x	10 225	434	4 969	137	25 801 2001 Anzahl	
1 538	742	1 020	695	495	x	x	x	x	x	280 402		150 086		409 2001 gewichtet	
0,2	0,0	0,0	0,0	0,0	0,1	0,0	0,0	0,0	0,0	14,6		9,0		x 2006 %	
0,1	0,0	0,0	0,0	0,0	x	x	x	x	x	12,1		6,5		0,0 2001 %	
184 043	26 889	30 197	x	x	56 862	x	27 250	x	x	3 462	459	519 824		x 2006 Anzahl	
2 041	402	448	x	x	844	x	354	x	x	42 130		6 168		x 2006 gewichtet	
x	47 462	78 063	x	21 027	x	x	x	x	x	1 823	678	250 875		20 160 2001 Anzahl	
x	564	1 020	x	234	x	x	x	x	x	22 741		3 054		224 2001 gewichtet	
0,6	0,1	0,1	x	x	0,2	x	0,1	x	x	11,8		1,7		x 2006 %	
x	0,1	0,2	x	0,1	x	x	x	x	x	5,5		0,7		0,1 2001 %	
46 784	x	x	32 874	3 521	30 686	7 679	x	734	1 508	7 840	708	5 263	451	x 2006 Anzahl	
1 493	x	x	946	84	913	136	x	30	44	250 825		173 609		x 2006 gewichtet	
50 422	8 825	x	24 702	11 092	x	x	x	x	x	8 401	756	4 718	262	5 641 2001 Anzahl	
1 538	178	x	695	261	x	x	x	x	x	257 661		147 032		185 2001 gewichtet	
0,1	x	x	0,1	0,0	0,1	0,0	x	0,0	0,0	15,2		10,5		x 2006 %	
0,1	0,0	x	0,0	0,0	x	x	x	x	x	13,6		7,8		0,0 2001 %	
223 423	26 889	30 197	32 874	3 521	69 460	x	27 250	x	1 508	7 387	331	3 159	673	x 2006 Anzahl	
3 253	402	448	946	84	1 207	x	354	x	44	164 070		88 389		x 2006 gewichtet	
37 233	56 287	78 063	24 702	32 119	x	x	x	x	x	5 874	686	2 295	419	24 195 2001 Anzahl	
1 044	742	1 020	695	495	x	x	x	x	x	142 415		64 885		363 2001 gewichtet	
0,3	0,0	0,0	0,1	0,0	0,1	x	0,0	x	0,0	13,9		7,5		x 2006 %	
0,1	0,1	0,1	0,1	0,0	x	x	x	x	x	10,5		4,8		0,0 2001 %	
x	x	30 197	x	x	56 862	x	x	x	x	390 504		x		x 2006 Anzahl	411 000
x	x	448	x	x	844	x	x	x	x	5 794		x		x 2006 gewichtet	
x	x	43 095	x	x	x	x	x	x	x	272 128		x		x 2001 Anzahl	
x	x	630	x	x	x	x	x	x	x	3 981		x		x 2001 gewichtet	
x	x	1,0	x	x	2,0	x	x	x	x	13,5		x		x 2006 %	
x	x	1,3	x	x	x	x	x	x	x	8,1		x		x 2001 %	
184 043	x	x	x	x	x	x	x	x	x	2 279	936	415 295		x 2006 Anzahl	412 000
2 041	x	x	x	x	x	x	x	x	x	25 282		4 605		x 2006 gewichtet	
x	38 199	34 968	x	21 027	x	x	x	x	x	1 079	032	183 165		20 160 2001 Anzahl	
x	425	389	x	234	x	x	x	x	x	12 011		2 039		224 2001 gewichtet	
1,2	x	x	x	x	x	x	x	x	x	15,4		2,8		x 2006 %	
x	0,2	0,2	x	0,1	x	x	x	x	x	6,6		1,1		0,1 2001 %	
x	26 889	x	x	x	x	x	x	x	x	45 213		45 213		x 2006 Anzahl	413 000
x	402	x	x	x	x	x	x	x	x	676		676		x 2006 gewichtet	
x	9 263	x	x	x	x	x	x	x	x	67 710		67 710		x 2001 Anzahl	
x	139	x	x	x	x	x	x	x	x	1 015		1 015		x 2001 gewichtet	
x	1,7	x	x	x	x	x	x	x	x	2,9		2,9		x 2006 %	
x	0,5	x	x	x	x	x	x	x	x	3,4		3,4		x 2001 %	
x	x	x	x	x	x	x	27 250	x	x	401 935		x		x 2006 Anzahl	414 000
x	x	x	x	x	x	x	354	x	x	5 220		x		x 2006 gewichtet	
x	x	x	x	x	x	x	x	x	x	119 722		x		x 2001 Anzahl	
x	x	x	x	x	x	x	x	x	x	1 533		x		x 2001 gewichtet	
x	x	x	x	x	x	x	0,5	x	x	6,9		x		x 2006 %	
x	x	x	x	x	x	x	x	x	x	1,7		x		x 2001 %	
x	x	x	x	x	12 598	x	x	x	x	414 470		217 071		x 2006 Anzahl	431
x	x	x	x	x	363	x	x	x	x	13 556		7 246		x 2006 gewichtet	
x	1 580	x	x	x	x	x	x	x	x	482 846		247 269		x 2001 Anzahl	
x	47	x	x	x	x	x	x	x	x	14 196		7 533		x 2001 gewichtet	
x	x	x	x	x	0,4	x	x	x	x	14,9		7,9		x 2006 %	
x	0,0	x	x	x	x	x	x	x	x	13,9		7,4		x 2001 %	

Noch: 1. Ergebnisse der Gemeindewahlen 2006 und 2001

Stat. Kennziffer	Art der Angabe	Wahlberechtigte	Wählerinnen und Wähler --- Wahlbeteiligung	Abgegebene Stimmzettel		Gültige Stimmen	CDU	SPD	GRÜNE	FDP	REP	Die Linke.
				ungültig	gültig							
432	Lkr. Darmstadt-Dieburg											
	2006 Anzahl	218 395	102 868	3 294	99 574	3 179 855	1 136 324	1 262 458	265 714	126 179	x	x
	2006 gewichtet	—	—	—	—	—	35 820	39 411	8 097	3 894	x	x
	2001 Anzahl	214 487	116 113	3 408	112 705	3 718 710	1 282 922	1 668 819	269 495	126 439	x	x
	2001 gewichtet	—	—	—	—	—	39 257	50 440	7 905	3 825	x	x
	2006 %	—	47,1	3,2	96,8	—	36,0	39,6	8,1	3,9	x	x
	2001 %	—	54,1	2,9	97,1	—	34,8	44,8	7,0	3,4	x	x
433	Lkr. Groß-Gerau											
	2006 Anzahl	181 567	79 551	2 794	76 757	2 703 863	841 591	1 142 531	198 493	102 728	x	x
	2006 gewichtet	—	—	—	—	—	24 020	32 342	5 431	2 822	x	x
	2001 Anzahl	180 467	94 673	2 861	91 812	3 345 923	1 050 428	1 549 352	258 631	132 898	x	x
	2001 gewichtet	—	—	—	—	—	28 930	42 595	6 919	3 520	x	x
	2006 %	—	43,8	3,5	96,5	—	31,3	42,1	7,1	3,7	x	x
	2001 %	—	52,5	3,0	97,0	—	31,5	46,4	7,5	3,8	x	x
434	Hochtaunuskreis											
	2006 Anzahl	170 900	80 896	2 432	78 464	2 912 383	1 208 167	636 023	316 436	263 947	25 809	x
	2006 gewichtet	—	—	—	—	—	32 366	17 208	8 471	6 983	625	x
	2001 Anzahl	170 710	93 049	2 407	90 642	3 622 952	1 363 108	895 641	402 696	341 139	51 039	x
	2001 gewichtet	—	—	—	—	—	33 802	23 022	9 895	8 559	1 038	x
	2006 %	—	47,3	3,0	97,0	—	41,2	21,9	10,8	8,9	0,8	x
	2001 %	—	54,5	2,6	97,4	—	37,3	25,4	10,9	9,4	1,1	x
435	Main-Kinzig-Kreis											
	2006 Anzahl	306 227	138 668	5 322	133 346	4 638 010	1 716 686	1 647 705	241 035	318 536	88 030	70 098
	2006 gewichtet	—	—	—	—	—	49 576	48 657	6 211	8 069	1 742	1 422
	2001 Anzahl	302 349	161 085	4 509	156 576	5 739 055	2 200 269	2 172 583	345 727	214 553	160 278	x
	2001 gewichtet	—	—	—	—	—	59 550	59 972	8 509	5 519	3 522	x
	2006 %	—	45,3	3,8	96,2	—	37,2	36,5	4,7	6,1	1,3	1,1
	2001 %	—	53,3	2,8	97,2	—	38,0	38,3	5,4	3,5	2,2	x
436	Main-Taunus-Kreis											
	2006 Anzahl	169 411	80 139	2 368	77 771	2 849 612	1 271 677	690 354	122 993	257 025	x	x
	2006 gewichtet	—	—	—	—	—	34 791	19 111	3 613	7 051	x	x
	2001 Anzahl	168 140	92 488	2 129	90 359	3 396 304	1 458 332	956 228	144 747	246 015	x	x
	2001 gewichtet	—	—	—	—	—	38 758	25 653	4 104	6 580	x	x
	2006 %	—	47,3	3,0	97,0	—	44,7	24,6	4,6	9,1	x	x
	2001 %	—	55,0	2,3	97,7	—	42,9	28,4	4,5	7,3	x	x
437	Odenwaldkreis											
	2006 Anzahl	76 127	40 129	1 535	38 594	1 015 589	253 802	436 272	54 245	28 657	x	x
	2006 gewichtet	—	—	—	—	—	9 743	16 629	1 944	1 022	x	x
	2001 Anzahl	74 934	44 967	1 295	43 672	1 257 026	345 104	527 982	64 448	10 994	x	x
	2001 gewichtet	—	—	—	—	—	11 721	18 466	2 082	398	x	x
	2006 %	—	52,7	3,8	96,2	—	25,2	43,1	5,0	2,6	x	x
	2001 %	—	60,0	2,9	97,1	—	26,8	42,3	4,8	0,9	x	x
438	Lkr. Offenbach											
	2006 Anzahl	247 443	111 692	3 726	107 966	4 287 497	1 892 168	1 209 315	339 602	270 060	9 761	x
	2006 gewichtet	—	—	—	—	—	47 763	30 401	8 630	6 986	233	x
	2001 Anzahl	245 831	125 563	3 549	122 014	4 930 483	2 220 026	1 555 076	401 759	242 259	47 953	x
	2001 gewichtet	—	—	—	—	—	55 228	38 413	9 932	6 025	1 118	x
	2006 %	—	45,1	3,3	96,7	—	44,2	28,2	8,0	6,5	0,2	x
	2001 %	—	51,1	2,8	97,2	—	45,3	31,5	8,1	4,9	0,9	x
439	Rheingau-Taunus-Kreis											
	2006 Anzahl	140 784	70 655	2 113	68 542	2 257 246	902 509	740 593	227 881	127 019	9 420	x
	2006 gewichtet	—	—	—	—	—	27 272	22 868	6 574	3 754	274	x
	2001 Anzahl	138 694	77 514	1 873	75 641	2 571 843	1 018 796	946 670	219 812	159 147	5 141	x
	2001 gewichtet	—	—	—	—	—	29 847	28 224	6 241	4 548	145	x
	2006 %	—	50,2	3,0	97,0	—	39,8	33,4	9,6	5,5	0,4	x
	2001 %	—	55,9	2,4	97,6	—	39,5	37,3	8,3	6,0	0,2	x
440	Wetteraukreis											
	2006 Anzahl	223 449	108 945	3 508	105 437	3 540 393	1 399 616	1 209 899	243 303	131 529	x	15 702
	2006 gewichtet	—	—	—	—	—	40 879	37 260	6 765	3 528	x	365
	2001 Anzahl	219 943	118 019	3 261	114 758	3 985 762	1 690 353	1 512 428	260 289	110 927	x	x
	2001 gewichtet	—	—	—	—	—	47 262	44 827	7 008	2 871	x	x
	2006 %	—	48,8	3,2	96,8	—	38,8	35,3	6,4	3,3	x	0,3
	2001 %	—	53,7	2,8	97,2	—	41,2	39,1	6,1	2,5	x	x

in den Verwaltungsbezirken

Von den gültigen Stimmen entfielen auf													Wahljahr	Stat. Kennziffer		
NPD	Die Tier-schutzp.	DIE FRAUEN	DKP	ödp	WASG	APPD	BüSo	FAMILIE	PBC	Wählergruppen (Seite 181)	darunter Freie Wähler	Sonstige				
																432
	x	x	x	32 874	x	x	x	x	x	1 508	354 798	209 192	x	2006 Anzahl		
	x	x	x	946	x	x	x	x	x	44	11 363	6 803	x	2006 gewichtet		
	x	x	x	24 702	x	x	x	x	x	x	346 333	148 646	x	2001 Anzahl		
	x	x	x	695	x	x	x	x	x	x	10 583	4 611	x	2001 gewichtet		
	x	x	x	1,0	x	x	x	x	x	0,0	11,4	6,8	x	2006 %		
	x	x	x	0,6	x	x	x	x	x	x	9,4	4,1	x	2001 %		
																433
	x	x	x	x	x	x	x	x	x	x	418 520	174 876	x	2006 Anzahl		
	x	x	x	x	x	x	x	x	x	x	12 142	5 611	x	2006 gewichtet		
	x	x	x	x	x	x	x	x	x	x	354 614	100 464	x	2001 Anzahl		
	x	x	x	x	x	x	x	x	x	x	9 847	3 141	x	2001 gewichtet		
	x	x	x	x	x	x	x	x	x	x	15,8	7,3	x	2006 %		
	x	x	x	x	x	x	x	x	x	x	10,7	3,4	x	2001 %		
																434
	x	x	x	x	x	x	x	x	x	x	462 001	344 850	x	2006 Anzahl		
	x	x	x	x	x	x	x	x	x	x	12 809	9 740	x	2006 gewichtet		
	x	x	x	x	x	x	x	x	x	x	569 329	154 513	x	2001 Anzahl		
	x	x	x	x	x	x	x	x	x	x	14 327	4 758	x	2001 gewichtet		
	x	x	x	x	x	x	x	x	x	x	16,3	12,4	x	2006 %		
	x	x	x	x	x	x	x	x	x	x	15,8	5,2	x	2001 %		
																435
	x	x	x	x	x	x	x	x	x	x	555 920	469 918	x	2006 Anzahl		
	x	x	x	x	x	x	x	x	x	x	17 667	14 938	x	2006 gewichtet		
	x	7 245	x	x	x	x	x	x	x	x	638 400	257 484	x	2001 Anzahl		
	x	131	x	x	x	x	x	x	x	x	19 373	8 400	x	2001 gewichtet		
	x	x	x	x	x	x	x	x	x	x	13,2	11,2	x	2006 %		
	x	0,1	x	x	x	x	x	x	x	x	12,4	5,4	x	2001 %		
																436
10 577	x	x	x	x	x	x	x	x	x	x	496 986	183 996	x	2006 Anzahl		
246	x	x	x	x	x	x	x	x	x	x	12 956	4 874	x	2006 gewichtet		
14 901	x	x	x	x	x	x	x	x	x	x	576 081	232 161	x	2001 Anzahl		
340	x	x	x	x	x	x	x	x	x	x	14 924	6 075	x	2001 gewichtet		
0,3	x	x	x	x	x	x	x	x	x	x	16,7	6,3	x	2006 %		
0,4	x	x	x	x	x	x	x	x	x	x	16,5	6,7	x	2001 %		
																437
	x	x	x	x	x	x	x	x	x	x	242 613	192 063	x	2006 Anzahl		
	x	x	x	x	x	x	x	x	x	x	9 258	7 519	x	2006 gewichtet		
	x	x	x	x	x	x	x	x	x	x	308 498	293 692	x	2001 Anzahl		
	x	x	x	x	x	x	x	x	x	x	11 004	10 392	x	2001 gewichtet		
	x	x	x	x	x	x	x	x	x	x	24,0	19,5	x	2006 %		
	x	x	x	x	x	x	x	x	x	x	25,2	23,8	x	2001 %		
																438
	x	x	x	x	3 521	x	x	x	x	x	563 070	323 333	x	2006 Anzahl		
	x	x	x	x	84	x	x	x	x	x	13 871	8 308	x	2006 gewichtet		
	x	x	x	x	11 092	x	x	x	x	x	452 318	226 611	x	2001 Anzahl		
	x	x	x	x	261	x	x	x	x	x	11 037	5 605	x	2001 gewichtet		
	x	x	x	x	0,1	x	x	x	x	x	12,8	7,7	x	2006 %		
	x	x	x	x	0,2	x	x	x	x	x	9,0	4,6	x	2001 %		
																439
	x	x	x	x	x	x	x	x	x	x	249 824	202 683	x	2006 Anzahl		
	x	x	x	x	x	x	x	x	x	x	7 799	6 221	x	2006 gewichtet		
	x	x	x	x	x	x	x	x	x	x	218 242	155 872	4 035	2001 Anzahl		
	x	x	x	x	x	x	x	x	x	x	6 496	4 508	139	2001 gewichtet		
	x	x	x	x	x	x	x	x	x	x	11,4	9,1	x	2006 %		
	x	x	x	x	x	x	x	x	x	x	8,6	6,0	0,2	2001 %		
																440
28 803	x	x	x	x	x	x	x	x	x	x	511 541	381 183	x	2006 Anzahl		
966	x	x	x	x	x	x	x	x	x	x	15 677	11 848	x	2006 gewichtet		
22 332	x	x	x	x	x	x	x	x	x	x	389 433	227 832	x	2001 Anzahl		
704	x	x	x	x	x	x	x	x	x	x	12 087	6 809	x	2001 gewichtet		
0,9	x	x	x	x	x	x	x	x	x	x	14,9	11,2	x	2006 %		
0,6	x	x	x	x	x	x	x	x	x	x	10,5	5,9	x	2001 %		

Noch: 1. Ergebnisse der Gemeindewahlen 2006 und 2001

Stat. Kennziffer	Art der Angabe	Wahlberechtigte	Wählerinnen und Wähler ---- Wahlbeteiligung	Abgegebene Stimmzettel		Gültige Stimmen						
				ungültig	gültig		CDU	SPD	GRÜNE	FDP	REP	Die Linke.
Regierungsbezirk Gießen												
	2006 Anzahl	802 517	366 528	10 973	355 555	12 071 398	4 439 972	4 261 613	834 108	455 988	41 035	68 437
	2006 gewichtet	—	—	—	—	—	130 448	126 415	20 193	11 683	1 275	1 251
	2001 Anzahl	797 123	425 161	10 805	414 356	14 628 432	5 271 444	5 491 579	912 435	483 858	80 977	51 467
	2001 gewichtet	—	—	—	—	—	148 673	157 081	21 919	11 776	2 283	910
	2006 %	—	45,7	3,0	97,0	—	36,7	35,6	5,7	3,3	0,4	0,4
	2001 %	—	53,3	2,5	97,5	—	35,9	37,9	5,3	2,8	0,6	0,2
531	Lkr. Gießen											
	2006 Anzahl	193 368	87 205	2 677	84 528	3 225 520	1 060 472	1 144 233	297 744	143 804	x	65 888
	2006 gewichtet	—	—	—	—	—	27 102	30 352	7 149	3 509	x	1 161
	2001 Anzahl	189 061	101 365	2 983	98 382	3 839 101	1 340 003	1 435 127	296 805	145 925	x	51 467
	2001 gewichtet	—	—	—	—	—	33 520	37 499	7 161	3 441	x	910
	2006 %	—	45,1	3,1	96,9	—	32,1	35,9	8,5	4,2	x	1,4
	2001 %	—	53,6	2,9	97,1	—	34,1	38,1	7,3	3,5	x	0,9
532	Lahn-Dill-Kreis											
	2006 Anzahl	196 984	79 859	2 358	77 501	2 609 334	959 029	922 673	150 659	116 210	22 457	x
	2006 gewichtet	—	—	—	—	—	28 485	27 188	4 116	3 036	667	x
	2001 Anzahl	197 311	94 625	2 246	92 379	3 320 311	1 135 507	1 268 034	178 516	143 086	37 853	x
	2001 gewichtet	—	—	—	—	—	30 888	35 082	4 641	3 455	994	x
	2006 %	—	40,5	3,0	97,0	—	36,8	35,1	5,3	3,9	0,9	x
	2001 %	—	48,0	2,4	97,6	—	33,4	38,0	5,0	3,7	1,1	x
533	Lkr. Limburg-Weilburg											
	2006 Anzahl	133 997	62 008	1 765	60 243	1 847 052	855 831	586 838	67 063	38 288	x	x
	2006 gewichtet	—	—	—	—	—	27 494	19 608	1 865	1 038	x	x
	2001 Anzahl	132 871	71 710	1 786	69 924	2 201 575	1 002 813	748 024	80 368	28 064	x	x
	2001 gewichtet	—	—	—	—	—	31 528	24 053	2 290	771	x	x
	2006 %	—	46,3	2,8	97,2	—	45,6	32,5	3,1	1,7	x	x
	2001 %	—	54,0	2,5	97,5	—	45,1	34,4	3,3	1,1	x	x
534	Lkr. Marburg-Biedenkopf											
	2006 Anzahl	186 211	88 407	2 590	85 817	3 106 964	1 118 444	1 113 416	296 793	98 794	18 578	2 549
	2006 gewichtet	—	—	—	—	—	31 645	31 470	6 411	2 235	608	90
	2001 Anzahl	184 971	103 265	2 419	100 846	3 743 554	1 277 657	1 420 950	314 724	101 978	43 124	x
	2001 gewichtet	—	—	—	—	—	35 515	39 315	6 580	2 159	1 289	x
	2006 %	—	47,5	2,9	97,1	—	36,9	36,7	7,5	2,6	0,7	0,1
	2001 %	—	55,8	2,3	97,7	—	35,2	39,0	6,5	2,1	1,3	x
535	Vogelsbergkreis											
	2006 Anzahl	91 957	49 049	1 583	47 466	1 282 528	446 196	494 453	21 849	58 892	x	x
	2006 gewichtet	—	—	—	—	—	15 722	17 797	652	1 865	x	x
	2001 Anzahl	92 909	54 196	1 371	52 825	1 523 891	515 464	619 444	42 022	64 805	x	x
	2001 gewichtet	—	—	—	—	—	17 221	21 131	1 248	1 951	x	x
	2006 %	—	53,3	3,2	96,8	—	33,1	37,5	1,4	3,9	x	x
	2001 %	—	58,3	2,5	97,5	—	32,6	40,0	2,4	3,7	x	x
Regierungsbezirk Kassel												
	2006 Anzahl	973 485	483 283	16 900	466 383	15 784 903	5 579 955	6 503 622	975 468	708 532	27 589	10 241
	2006 gewichtet	—	—	—	—	—	164 477	194 709	21 190	19 511	608	300
	2001 Anzahl	977 077	558 164	13 996	544 168	19 392 365	7 067 621	8 198 896	1 284 736	752 434	59 807	x
	2001 gewichtet	—	—	—	—	—	193 264	236 582	26 378	19 727	1 405	x
	2006 %	—	49,6	3,5	96,5	—	35,3	41,7	4,5	4,2	0,1	0,1
	2001 %	—	57,1	2,5	97,5	—	35,5	43,5	4,8	3,6	0,3	x
611 000	Kassel, documenta-Stadt											
	2006 Anzahl	143 078	53 012	2 450	50 562	3 380 338	984 624	1 344 925	519 698	186 220	x	x
	2006 gewichtet	—	—	—	—	—	14 728	20 117	7 773	2 785	x	x
	2001 Anzahl	140 757	65 035	1 814	63 221	4 290 946	1 520 405	1 543 771	721 278	220 406	x	x
	2001 gewichtet	—	—	—	—	—	22 401	22 745	10 627	3 247	x	x
	2006 %	—	37,1	4,6	95,4	—	29,1	39,8	15,4	5,5	x	x
	2001 %	—	46,2	2,8	97,2	—	35,4	36,0	16,8	5,1	x	x
631	Lkr. Fulda											
	2006 Anzahl	167 523	80 047	2 341	77 706	2 569 598	1 457 990	576 271	105 455	87 451	18 393	x
	2006 gewichtet	—	—	—	—	—	43 519	17 294	2 357	2 351	339	x
	2001 Anzahl	164 552	94 340	2 369	91 971	3 244 843	1 881 285	796 831	121 480	60 618	34 850	x
	2001 gewichtet	—	—	—	—	—	52 280	22 198	2 646	1 559	623	x
	2006 %	—	47,8	2,9	97,1	—	56,0	22,3	3,0	3,0	0,4	x
	2001 %	—	57,3	2,5	97,5	—	56,8	24,1	2,9	1,7	0,7	x

in den Verwaltungsbezirken

Von den gültigen Stimmen entfielen auf													Wahljahr	Stat. Kennziffer
NPD	Die Tier-schutzp.	DIE FRAUEN	DKP	ödp	WASG	APPD	BüSo	FAMILIE	PBC	Wähler-gruppen (Seite 181)	darunter			
											Freie Wähler			
7 404	x	x	x	x	6 966	7 679	x	734	x	1 947 462	1 390 978	x	2006 Anzahl	
281	x	x	x	x	220	136	x	30	x	63 629	46 381	x	2006 gewichtet	
13 189	x	x	x	x	x	x	x	x	x	2 323 483	1 756 660	x	2001 Anzahl	
494	x	x	x	x	x	x	x	x	x	71 220	53 931	x	2001 gewichtet	
0,1	x	x	x	x	0,1	0,0	x	0,0	x	17,9	13,0	x	2006 %	
0,1	x	x	x	x	x	x	x	x	x	17,2	13,0	x	2001 %	
														531
x	x	x	x	x	x	x	x	x	x	513 379	451 335	x	2006 Anzahl	
x	x	x	x	x	x	x	x	x	x	15 254	13 447	x	2006 gewichtet	
x	x	x	x	x	x	x	x	x	x	569 774	538 051	x	2001 Anzahl	
x	x	x	x	x	x	x	x	x	x	15 851	15 099	x	2001 gewichtet	
x	x	x	x	x	x	x	x	x	x	18,0	15,9	x	2006 %	
x	x	x	x	x	x	x	x	x	x	16,1	15,3	x	2001 %	
														532
7 404	x	x	x	x	6 966	x	x	734	x	423 202	385 615	x	2006 Anzahl	
281	x	x	x	x	220	x	x	30	x	13 477	12 045	x	2006 gewichtet	
13 189	x	x	x	x	x	x	x	x	x	544 126	466 431	x	2001 Anzahl	
494	x	x	x	x	x	x	x	x	x	16 825	14 185	x	2001 gewichtet	
0,4	x	x	x	x	0,3	x	x	0,0	x	17,4	15,5	x	2006 %	
0,5	x	x	x	x	x	x	x	x	x	18,2	15,4	x	2001 %	
														533
x	x	x	x	x	x	x	x	x	x	299 032	173 050	x	2006 Anzahl	
x	x	x	x	x	x	x	x	x	x	10 238	5 770	x	2006 gewichtet	
x	x	x	x	x	x	x	x	x	x	342 306	231 726	x	2001 Anzahl	
x	x	x	x	x	x	x	x	x	x	11 282	7 508	x	2001 gewichtet	
x	x	x	x	x	x	x	x	x	x	17,0	9,6	x	2006 %	
x	x	x	x	x	x	x	x	x	x	16,1	10,7	x	2001 %	
														534
x	x	x	x	x	x	7 679	x	x	x	450 711	179 600	x	2006 Anzahl	
x	x	x	x	x	x	136	x	x	x	13 227	6 591	x	2006 gewichtet	
x	x	x	x	x	x	x	x	x	x	585 121	269 252	x	2001 Anzahl	
x	x	x	x	x	x	x	x	x	x	15 987	7 723	x	2001 gewichtet	
x	x	x	x	x	x	0,2	x	x	x	15,4	7,7	x	2006 %	
x	x	x	x	x	x	x	x	x	x	15,9	7,7	x	2001 %	
														535
x	x	x	x	x	x	x	x	x	x	261 138	201 378	x	2006 Anzahl	
x	x	x	x	x	x	x	x	x	x	11 433	8 528	x	2006 gewichtet	
x	x	x	x	x	x	x	x	x	x	282 156	251 200	x	2001 Anzahl	
x	x	x	x	x	x	x	x	x	x	11 275	9 415	x	2001 gewichtet	
x	x	x	x	x	x	x	x	x	x	24,1	18,0	x	2006 %	
x	x	x	x	x	x	x	x	x	x	21,3	17,8	x	2001 %	
														611 000
x	x	x	x	x	11 122	x	x	x	x	1 968 374	1 232 624	x	2006 Anzahl	
x	x	x	x	x	330	x	x	x	x	65 256	45 007	x	2006 gewichtet	
x	x	x	x	x	x	x	x	x	x	2 027 265	917 058	1 606	2001 Anzahl	
x	x	x	x	x	x	x	x	x	x	66 766	31 270	46	2001 gewichtet	
x	x	x	x	x	0,1	x	x	x	x	14,0	9,7	x	2006 %	
x	x	x	x	x	x	x	x	x	x	12,3	5,7	0,0	2001 %	
														631
x	x	x	x	x	x	x	x	x	x	344 871	59 316	x	2006 Anzahl	
x	x	x	x	x	x	x	x	x	x	5 158	887	x	2006 gewichtet	
x	x	x	x	x	x	x	x	x	x	285 086	x	x	2001 Anzahl	
x	x	x	x	x	x	x	x	x	x	4 200	x	x	2001 gewichtet	
x	x	x	x	x	x	x	x	x	x	10,2	1,8	x	2006 %	
x	x	x	x	x	x	x	x	x	x	6,6	x	x	2001 %	
														631
x	x	x	x	x	x	x	x	x	x	324 038	263 632	x	2006 Anzahl	
x	x	x	x	x	x	x	x	x	x	11 847	9 507	x	2006 gewichtet	
x	x	x	x	x	x	x	x	x	x	349 779	197 903	x	2001 Anzahl	
x	x	x	x	x	x	x	x	x	x	12 664	6 334	x	2001 gewichtet	
x	x	x	x	x	x	x	x	x	x	15,2	12,2	x	2006 %	
x	x	x	x	x	x	x	x	x	x	13,8	6,9	x	2001 %	

Noch: 1. Ergebnisse der Gemeindewahlen 2006 und 2001

Stat. Kennziffer	Art der Angabe	Wahlberechtigte	Wählerinnen und Wähler ---- Wahlbeteiligung	Abgegebene Stimmzettel		Gültige Stimmen							
				ungültig	gültig		CDU	SPD	GRÜNE	FDP	REP	Die Linke.	
632	Lkr. Hersfeld-Rotenburg												
	2006 Anzahl	100 716	54 719	1 787	52 932	1 518 856	534 267	743 024	14 013	37 597	x	4 043	
	2006 gewichtet	—	—	—	—	—	18 065	26 284	370	1 276	x	100	
	2001 Anzahl	103 032	62 497	1 630	60 867	1 825 070	661 778	938 049	32 368	19 793	x	x	
	2001 gewichtet	—	—	—	—	—	21 257	31 829	799	724	x	x	
	2006 %	—	54,3	3,3	96,7	—	34,1	49,7	0,7	2,4	x	0,2	
	2001 %	—	60,7	2,6	97,4	—	34,9	52,3	1,3	1,2	x	x	
633	Lkr. Kassel												
	2006 Anzahl	193 325	97 470	3 338	94 132	2 876 900	883 258	1 497 220	111 011	74 009	x	3 014	
	2006 gewichtet	—	—	—	—	—	28 416	48 746	3 379	2 199	x	106	
	2001 Anzahl	194 223	113 055	2 609	110 446	3 575 977	1 065 503	1 973 970	172 221	101 979	x	x	
	2001 gewichtet	—	—	—	—	—	32 459	60 571	4 840	2 963	x	x	
	2006 %	—	50,4	3,4	96,6	—	30,2	51,8	3,6	2,3	x	0,1	
	2001 %	—	58,2	2,3	97,7	—	29,4	54,8	4,4	2,7	x	x	
634	Schwalm-Eder-Kreis												
	2006 Anzahl	149 620	83 258	3 050	80 208	2 295 407	693 220	1 108 295	92 315	121 955	x	x	
	2006 gewichtet	—	—	—	—	—	24 106	38 934	3 062	4 050	x	x	
	2001 Anzahl	151 549	95 942	2 248	93 694	2 805 831	802 114	1 439 144	96 181	147 055	4 806	x	
	2001 gewichtet	—	—	—	—	—	26 838	48 022	3 057	4 693	163	x	
	2006 %	—	55,6	3,7	96,3	—	30,1	48,5	3,8	5,0	x	x	
	2001 %	—	63,3	2,3	97,7	—	28,6	51,3	3,3	5,0	0,2	x	
635	Lkr. Waldeck-Frankenberg												
	2006 Anzahl	131 123	66 716	2 240	64 476	1 829 116	618 174	604 211	77 063	148 635	9 196	3 184	
	2006 gewichtet	—	—	—	—	—	21 327	21 019	2 463	5 170	269	94	
	2001 Anzahl	131 845	74 204	1 915	72 289	2 111 794	685 409	754 550	75 407	134 212	16 501	x	
	2001 gewichtet	—	—	—	—	—	22 994	25 691	2 381	4 511	496	x	
	2006 %	—	50,9	3,4	96,6	—	33,1	32,6	3,8	8,0	0,4	0,1	
	2001 %	—	56,3	2,6	97,4	—	31,8	35,5	3,3	6,2	0,7	x	
636	Werra-Meißner-Kreis												
	2006 Anzahl	88 100	48 061	1 694	46 367	1 314 688	408 422	629 676	55 913	52 665	x	x	
	2006 gewichtet	—	—	—	—	—	14 316	22 315	1 786	1 680	x	x	
	2001 Anzahl	91 119	53 091	1 411	51 680	1 537 904	451 127	752 581	65 801	68 371	3 650	x	
	2001 gewichtet	—	—	—	—	—	15 035	25 524	2 028	2 030	123	x	
	2006 %	—	54,6	3,5	96,5	—	30,9	48,1	3,9	3,6	x	x	
	2001 %	—	58,3	2,7	97,3	—	29,1	49,4	3,9	3,9	0,2	x	

in den Verwaltungsbezirken

Von den gültigen Stimmen entfielen auf													Wahl- jahr	Stat. Kenn- ziffer		
NPD	Die Tier- schutzp.	DIE FRAUEN	DKP	ödp	WASG	APPD	BüSo	FAMILIE	PBC	Wähler- gruppen (Seite 181)	darunter Freie Wähler	Son- stige				
																632
x	x	x	x	x	x	x	x	x	x	x	185 912	138 248	x	2006 Anzahl		
x	x	x	x	x	x	x	x	x	x	x	6 838	5 344	x	2006 gewichtet		
x	x	x	x	x	x	x	x	x	x	x	173 082	146 188	x	2001 Anzahl		
x	x	x	x	x	x	x	x	x	x	x	6 258	5 157	x	2001 gewichtet		
x	x	x	x	x	x	x	x	x	x	x	12,9	10,1	x	2006 %		
x	x	x	x	x	x	x	x	x	x	x	10,3	8,5	x	2001 %		
																633
x	x	x	x	x	11 122	x	x	x	x	x	297 266	178 148	x	2006 Anzahl		
x	x	x	x	x	330	x	x	x	x	x	10 957	7 087	x	2006 gewichtet		
x	x	x	x	x	x	x	x	x	x	x	262 304	141 139	x	2001 Anzahl		
x	x	x	x	x	x	x	x	x	x	x	9 613	5 495	x	2001 gewichtet		
x	x	x	x	x	0,4	x	x	x	x	x	11,6	7,5	x	2006 %		
x	x	x	x	x	x	x	x	x	x	x	8,7	5,0	x	2001 %		
																634
x	x	x	x	x	x	x	x	x	x	x	279 622	238 785	x	2006 Anzahl		
x	x	x	x	x	x	x	x	x	x	x	10 056	8 465	x	2006 gewichtet		
x	x	x	x	x	x	x	x	x	x	x	316 531	178 076	x	2001 Anzahl		
x	x	x	x	x	x	x	x	x	x	x	10 921	5 875	x	2001 gewichtet		
x	x	x	x	x	x	x	x	x	x	x	12,5	10,6	x	2006 %		
x	x	x	x	x	x	x	x	x	x	x	11,7	6,3	x	2001 %		
																635
x	x	x	x	x	x	x	x	x	x	x	368 653	303 903	x	2006 Anzahl		
x	x	x	x	x	x	x	x	x	x	x	14 134	11 775	x	2006 gewichtet		
x	x	x	x	x	x	x	x	x	x	x	444 109	253 752	1 606	2001 Anzahl		
x	x	x	x	x	x	x	x	x	x	x	16 169	8 408	46	2001 gewichtet		
x	x	x	x	x	x	x	x	x	x	x	21,9	18,3	x	2006 %		
x	x	x	x	x	x	x	x	x	x	x	22,4	11,6	0,1	2001 %		
																636
x	x	x	x	x	x	x	x	x	x	x	168 012	50 592	x	2006 Anzahl		
x	x	x	x	x	x	x	x	x	x	x	6 266	1 942	x	2006 gewichtet		
x	x	x	x	x	x	x	x	x	x	x	196 374	x	x	2001 Anzahl		
x	x	x	x	x	x	x	x	x	x	x	6 940	x	x	2001 gewichtet		
x	x	x	x	x	x	x	x	x	x	x	13,5	4,2	x	2006 %		
x	x	x	x	x	x	x	x	x	x	x	13,4	x	x	2001 %		

2. Verteilung der Sitze bei den Gemeindewahlen 2006 und 2001 nach Verwaltungsbezirken

Stat. Kennziffer	Kreisfreie Stadt (St.) Landkreis	Merkmal	Sitze insgesamt	davon entfielen auf									darunter	
				CDU	SPD	GRÜNE	FDP	REP	Die Linke.	NPD	Sonstige Parteien (Seite 35)	Wählergruppen (Seite 181 ff.)	FW	
	Land Hessen	2006 insg.	13 156	4 784	4 890	643	548	31	19	13	13	2 215	1 564	
		2006 Frauen	2 845	948	1 138	254	115	6	5	4	3	372	254	
		2001 insg.	13 470	4 835	5 411	641	479	53	6	9	8	2 028	1 175	
		2001 Frauen	2 832	925	1 231	250	90	9	1	4	2	320	161	
	davon kreisfreie Städte	2006 insg.	387	130	119	54	27	8	6	1	3	39	6	
		2006 Frauen	146	44	47	28	7	2	2	—	2	14	2	
		2001 insg.	387	138	134	52	28	11	4	—	1	19	3	
		2001 Frauen	151	48	58	31	4	2	—	—	1	7	1	
Landkreise	2006 insg.	12 769	4 654	4 771	589	521	23	13	12	10	2 176	1 558		
	2006 Frauen	2 699	904	1 091	226	108	4	3	4	1	358	252		
	2001 insg.	13 083	4 697	5 277	589	451	42	2	9	7	2 009	—		
	2001 Frauen	2 681	877	1 173	219	86	7	1	4	1	313	—		
Reg.-Bez. Darmstadt	2006 insg.	6 231	2 356	2 156	408	319	20	12	9	10	941	630		
	2006 Frauen	1 489	507	572	148	59	4	3	2	1	193	130		
	2001 insg.	6 405	2 408	2 445	402	277	34	4	5	6	824	443		
	2001 Frauen	1 601	514	682	160	53	8	—	3	2	179	81		
411 000 Darmstadt, Wissenschaftsst.	2006 insg.	71	21	21	11	5	—	2	—	2	9	—		
	2006 Frauen	25	6	8	7	1	—	—	—	1	2	—		
	2001 insg.	71	24	24	12	5	—	—	—	1	5	—		
	2001 Frauen	29	9	11	7	—	—	—	—	1	1	—		
412 000 Frankfurt am Main, St.	2006 insg.	93	34	22	14	6	1	—	1	—	15	3		
	2006 Frauen	39	9	11	8	3	—	—	—	—	8	2		
	2001 insg.	93	36	28	13	4	3	2	—	—	7	1		
	2001 Frauen	38	12	14	8	—	1	—	—	—	3	—		
413 000 Offenbach am Main, St.	2006 insg.	71	25	23	8	5	3	4	—	1	2	2		
	2006 Frauen	24	7	9	4	—	1	2	—	1	—	—		
	2001 insg.	71	23	28	7	5	4	2	—	—	2	2		
	2001 Frauen	27	8	12	4	1	1	—	—	—	1	1		
414 000 Wiesbaden, St.	2006 insg.	81	29	25	10	7	4	—	—	—	6	—		
	2006 Frauen	31	11	11	5	2	1	—	—	—	1	—		
	2001 insg.	81	30	28	8	10	4	—	—	—	1	—		
	2001 Frauen	28	10	11	5	2	—	—	—	—	—	—		
431 000 Bergstraße	2006 insg.	664	256	235	28	30	—	—	—	1	114	62		
	2006 Frauen	159	60	62	5	5	—	—	—	—	27	14		
	2001 insg.	704	282	272	23	20	—	—	—	—	107	61		
	2001 Frauen	173	64	78	7	5	—	—	—	—	19	8		
432 000 Darmstadt-Dieburg	2006 insg.	725	271	279	54	31	—	—	—	5	85	50		
	2006 Frauen	182	50	85	22	4	—	—	—	1	20	12		
	2001 insg.	735	270	321	48	27	—	—	—	3	66	31		
	2001 Frauen	170	50	81	15	3	—	—	—	1	20	8		
433 000 Groß-Gerau	2006 insg.	488	159	210	31	17	—	—	—	—	71	34		
	2006 Frauen	138	42	59	13	7	—	—	—	—	17	8		
	2001 insg.	500	159	238	37	17	—	—	—	—	49	16		
	2001 Frauen	151	43	72	18	5	—	—	—	—	13	4		
434 000 Hochtaunuskreis	2006 insg.	453	188	98	47	38	3	—	—	—	79	62		
	2006 Frauen	135	56	30	19	9	—	—	—	—	21	19		
	2001 insg.	463	163	121	47	46	4	—	—	—	82	35		
	2001 Frauen	137	46	38	14	12	1	—	—	—	26	8		
435 000 Main-Kinzig-Kreis	2006 insg.	907	342	338	34	43	7	5	—	—	138	117		
	2006 Frauen	210	65	89	13	10	3	3	—	—	27	21		
	2001 insg.	937	349	367	42	30	14	—	—	—	135	64		
	2001 Frauen	212	61	104	17	5	3	—	—	—	22	9		

2. Verteilung der Sitze bei den Gemeindewahlen 2006 und 2001 nach Verwaltungsbezirken

Stat. Kennziffer	Kreisfreie Stadt (St.) Landkreis	Merkmal	Sitze insgesamt	davon entfielen auf									darunter FW
				CDU	SPD	GRÜNE	FDP	REP	Die Linke.	NPD	Sonstige Parteien (Seite 35)	Wählergruppen (Seite 181 ff.)	
436 000	Main-Taunus-Kreis	2006 insg.	442	200	107	23	42	—	—	1	—	69	28
		2006 Frauen	128	48	42	14	9	—	—	—	—	15	4
		2001 insg.	448	196	128	23	34	—	—	1	—	66	30
		2001 Frauen	128	47	44	12	9	—	—	—	—	16	8
437 000	Odenwaldkreis	2006 insg.	367	88	160	16	7	—	—	—	—	96	81
		2006 Frauen	76	14	38	10	1	—	—	—	—	13	12
		2001 insg.	397	101	175	16	3	—	—	—	—	102	94
		2001 Frauen	63	11	31	6	—	—	—	—	—	15	13
438 000	Offenbach	2006 insg.	525	232	148	41	37	1	—	—	1	65	42
		2006 Frauen	150	64	46	18	4	1	—	—	—	17	9
		2001 insg.	525	238	167	43	26	4	—	—	1	46	22
		2001 Frauen	140	52	56	16	3	2	—	—	—	11	6
439 000	Rheingau-Taunus-Kreis	2006 insg.	551	216	191	46	31	1	—	—	—	66	50
		2006 Frauen	126	42	52	15	5	—	—	—	—	12	11
		2001 insg.	567	223	217	42	35	1	—	—	1	48	30
		2001 Frauen	123	41	52	16	6	—	—	—	—	8	6
440 000	Wetteraukreis	2006 insg.	793	295	299	45	20	—	1	7	—	126	99
		2006 Frauen	185	66	69	19	5	—	—	2	—	24	20
		2001 insg.	813	314	331	41	15	—	—	4	—	108	57
		2001 Frauen	182	60	78	15	2	—	—	3	—	24	10
Reg.-Bez. Gießen		2006 insg.	3 061	1 104	1 090	132	83	9	5	4	1	633	465
		2006 Frauen	541	184	209	44	19	—	—	2	—	83	60
		2001 insg.	3 125	1 104	1 194	129	73	13	2	4	2	604	460
		2001 Frauen	530	176	215	51	16	—	1	1	—	70	47
531 000	Gießen	2006 insg.	636	197	231	48	24	—	4	—	—	132	115
		2006 Frauen	151	39	59	19	7	—	—	—	—	27	21
		2001 insg.	642	210	250	43	21	—	2	—	—	116	112
		2001 Frauen	142	43	53	18	6	—	1	—	—	21	19
532 000	Lahn-Dill-Kreis	2006 insg.	699	253	242	33	23	5	—	4	1	138	119
		2006 Frauen	118	44	45	9	6	—	—	2	—	12	11
		2001 insg.	723	233	272	34	20	6	—	4	2	152	125
		2001 Frauen	113	35	49	12	5	—	—	1	—	12	8
533 000	Limburg-Weilburg	2006 insg.	567	255	187	13	8	—	—	—	—	104	59
		2006 Frauen	74	38	21	2	2	—	—	—	—	11	5
		2001 insg.	575	255	200	15	5	—	—	—	—	100	65
		2001 Frauen	79	38	23	5	2	—	—	—	—	11	5
534 000	Marburg-Biedenkopf	2006 insg.	668	248	252	32	12	4	1	—	—	119	70
		2006 Frauen	125	40	55	12	3	—	—	—	—	15	11
		2001 insg.	678	244	271	29	10	7	—	—	—	117	63
		2001 Frauen	118	38	52	13	2	—	—	—	—	13	6
535 000	Vogelsbergkreis	2006 insg.	491	151	178	6	16	—	—	—	—	140	102
		2006 Frauen	73	23	29	2	1	—	—	—	—	18	12
		2001 insg.	507	162	201	8	17	—	—	—	—	119	95
		2001 Frauen	78	22	38	3	1	—	—	—	—	13	9
Reg.-Bez. Kassel		2006 insg.	3 864	1 324	1 644	103	146	2	2	—	2	641	469
		2006 Frauen	696	224	318	38	31	—	—	—	—	85	62
		2001 insg.	3 940	1 323	1 772	110	129	6	—	—	—	600	272
		2001 Frauen	701	235	334	39	21	1	—	—	—	71	33
611 000	Kassel, documenta-Stadt	2006 insg.	71	21	28	11	4	—	—	—	—	7	1
		2006 Frauen	27	11	8	4	1	—	—	—	—	3	—
		2001 insg.	71	25	26	12	4	—	—	—	—	4	—
		2001 Frauen	29	9	10	7	1	—	—	—	—	2	—

2. Verteilung der Sitze bei den Gemeindewahlen 2006 und 2001 nach Verwaltungsbezirken

Stat. Kennziffer	Kreisfreie Stadt (St.) Landkreis	Merkmal	Sitze insgesamt	davon entfielen auf									darunter	
				CDU	SPD	GRÜNE	FDP	REP	Die Linke.	NPD	Sonstige Parteien (Seite 35)	Wählergruppen (Seite 181 ff.)	FW	
631 000 Fulda		2006 insg.	649	356	144	14	19	1	—	—	—	115	92	
		2006 Frauen	126	59	37	6	4	—	—	—	—	20	18	
		2001 insg.	667	367	159	12	13	2	—	—	—	114	53	
		2001 Frauen	121	66	37	4	1	1	—	—	—	12	6	
632 000 Hersfeld-Rotenburg		2006 insg.	514	168	264	2	11	—	—	—	—	69	55	
		2006 Frauen	83	26	41	2	1	—	—	—	—	13	12	
		2001 insg.	518	172	279	5	7	—	—	—	—	55	43	
		2001 Frauen	84	33	39	4	1	—	—	—	—	7	6	
633 000 Kassel		2006 insg.	861	249	447	25	18	—	1	—	2	119	84	
		2006 Frauen	186	46	104	9	5	—	—	—	—	22	16	
		2001 insg.	881	251	487	31	22	—	—	—	—	90	55	
		2001 Frauen	199	51	118	10	5	—	—	—	—	15	8	
634 000 Schwalm-Eder-Kreis		2006 insg.	737	219	359	25	35	—	—	—	—	99	81	
		2006 Frauen	114	32	61	6	9	—	—	—	—	6	3	
		2001 insg.	753	211	387	23	35	1	—	—	—	96	47	
		2001 Frauen	110	26	62	4	6	—	—	—	—	12	7	
635 000 Waldeck-Frankenberg		2006 insg.	610	187	192	14	47	1	1	—	—	168	137	
		2006 Frauen	84	26	34	4	7	—	—	—	—	13	11	
		2001 insg.	620	179	216	14	36	2	—	—	—	173	74	
		2001 Frauen	85	30	32	5	5	—	—	—	—	13	6	
636 000 Werra-Meißner-Kreis		2006 insg.	422	124	210	12	12	—	—	—	—	64	19	
		2006 Frauen	76	24	33	7	4	—	—	—	—	8	2	
		2001 insg.	430	118	218	13	12	1	—	—	—	68	—	
		2001 Frauen	73	20	36	5	2	—	—	—	—	10	—	

Sitze an sonstige Parteien bei den Gemeindewahlen 2006 und 2001

Stat. Kennziffer	Kreisfreie Stadt (St.) Landkreis	Merkmal	Sitze	Partei	Angetreten in der Gemeinde
411 000	Darmstadt, Wissenschaftsstadt	2006 insg.	1	DIE FRAUEN	
		2006 Frauen	1		
		2006 insg.	1	WASG	
		2006 Frauen	—		
		2001 insg.	1	DIE FRAUEN	
		2001 Frauen	1		
413 000	Offenbach am Main, St.	2006 insg.	1	Die Tierschutzpartei	
		2006 Frauen	1		
431 000	Lkr. Bergstraße	2006 insg.	1	WASG	Heppenheim (Bergstraße), Kreisst.
		2006 Frauen	—		
432 000	Lkr. Darmstadt-Dieburg	2006 insg.	5	DKP	Reinheim, St.
		2006 Frauen	1		
		2001 insg.	3	DKP	Reinheim, St.
		2001 Frauen	1		
438 000	Lkr. Offenbach	2006 insg.	1	ödp	Dietzenbach, St.
		2006 Frauen	—		
		2001 insg.	1	ödp	Dietzenbach, St.
		2001 Frauen	—		
439 000	Rheingau-Taunus-Kreis	2001 insg.	1	DHP	Heidenrod
		2001 Frauen	—		
532 000	Lahn-Dill-Kreis	2006 insg.	1	WASG	Herborn, St.
		2006 Frauen	—		
633 000	Kassel	2006 insg.	2	WASG	Hofgeismar, St.
		2006 Frauen	—		

3. Ergebnisse der Kreiswahlen 2006 und 2001

Stat. Kennziffer	Landkreis	Wahljahr	Wahlberechtigte	Wählerinnen und Wähler ---- Wahlbeteiligung	Abgegebene Stimmzettel		Gültige Stimmen	CDU	SPD	GRÜNE
					ungültig	gültig				
Land Hessen										
		2006 Anzahl	3 583 855	1 704 552	90 604	1 613 948	115 050 397	45 696 387	40 997 776	9 367 489
		2006 gewichtet	—	—	—	—	1 613 948	637 088	580 966	129 857
		2001 Anzahl	3 561 453	1 946 929	83 566	1 863 363	137 896 013	53 374 740	54 327 274	11 320 900
		2001 gewichtet	—	—	—	—	1 863 363	716 265	738 710	151 120
		2006 %	—	47,6	5,3	94,7	—	39,5	36,0	8,0
		2001 %	—	54,7	4,3	95,7	—	38,4	39,6	8,1
Regierungsbezirk Darmstadt										
		2006 Anzahl	1 945 074	907 847	46 836	861 011	62 694 681	25 507 370	20 845 212	5 944 430
		2006 gewichtet	—	—	—	—	861 011	347 319	289 051	81 798
		2001 Anzahl	1 922 447	1 028 526	46 016	982 510	75 059 071	29 772 483	28 238 901	7 309 212
		2001 gewichtet	—	—	—	—	982 510	386 800	371 067	95 829
		2006 %	—	46,7	5,2	94,8	—	40,3	33,6	9,5
		2001 %	—	53,5	4,5	95,5	—	39,4	37,8	9,8
431	Lkr. Bergstraße	2006 Anzahl	205 154	94 369	4 312	90 057	6 829 074	2 888 893	2 321 940	543 348
		2006 gewichtet	—	—	—	—	90 057	38 097	30 620	7 165
		2001 Anzahl	201 262	104 643	4 858	99 785	7 620 565	3 291 286	2 955 629	558 494
		2001 gewichtet	—	—	—	—	99 785	43 097	38 702	7 313
		2006 %	—	46,0	4,6	95,4	—	42,3	34,0	8,0
		2001 %	—	52,0	4,6	95,4	—	43,2	38,8	7,3
432	Lkr. Darmstadt-Dieburg	2006 Anzahl	219 029	102 840	5 378	97 462	6 544 719	2 414 956	2 605 233	722 291
		2006 gewichtet	—	—	—	—	97 462	35 963	38 796	10 756
		2001 Anzahl	215 114	116 192	6 077	110 115	8 503 778	3 013 774	3 827 188	924 292
		2001 gewichtet	—	—	—	—	110 115	39 025	49 558	11 969
		2006 %	—	47,0	5,2	94,8	—	36,9	39,8	11,0
		2001 %	—	54,0	5,2	94,8	—	35,4	45,0	10,9
433	Lkr. Groß-Gerau	2006 Anzahl	182 168	79 618	4 672	74 946	5 031 546	1 611 085	2 141 301	570 191
		2006 gewichtet	—	—	—	—	74 946	23 997	31 895	8 493
		2001 Anzahl	181 028	94 721	4 493	90 228	6 152 044	1 843 511	2 823 757	731 361
		2001 gewichtet	—	—	—	—	90 228	27 038	41 414	10 726
		2006 %	—	43,7	5,9	94,1	—	32,0	42,6	11,3
		2001 %	—	52,3	4,7	95,3	—	30,0	45,9	11,9
434	Hochtaunuskreis	2006 Anzahl	171 424	80 915	3 153	77 762	5 319 401	2 437 175	1 239 280	586 669
		2006 gewichtet	—	—	—	—	77 762	35 628	18 116	8 576
		2001 Anzahl	171 168	93 027	3 101	89 926	6 214 566	2 625 437	1 713 007	734 561
		2001 gewichtet	—	—	—	—	89 926	37 991	24 788	10 629
		2006 %	—	47,2	3,9	96,1	—	45,8	23,3	11,0
		2001 %	—	54,3	3,3	96,7	—	42,2	27,6	11,8
435	Main-Kinzig-Kreis	2006 Anzahl	307 443	138 734	8 944	129 790	10 582 727	4 084 857	3 742 257	806 271
		2006 gewichtet	—	—	—	—	129 790	50 098	45 896	9 888
		2001 Anzahl	303 441	161 309	7 709	153 600	13 554 878	5 158 504	5 416 223	1 129 529
		2001 gewichtet	—	—	—	—	153 600	58 455	61 375	12 799
		2006 %	—	45,1	6,4	93,6	—	38,6	35,4	7,6
		2001 %	—	53,2	4,8	95,2	—	38,1	40,0	8,3
436	Main-Taunus-Kreis	2006 Anzahl	169 806	80 075	3 296	76 779	5 963 855	2 758 260	1 442 132	670 453
		2006 gewichtet	—	—	—	—	76 779	35 510	18 566	8 631
		2001 Anzahl	168 468	92 605	3 091	89 514	7 032 697	3 093 846	2 018 727	812 483
		2001 gewichtet	—	—	—	—	89 514	39 379	25 695	10 341
		2006 %	—	47,2	4,1	95,9	—	46,2	24,2	11,2
		2001 %	—	55,0	3,3	96,7	—	44,0	28,7	11,6
437	Odenwaldkreis	2006 Anzahl	76 395	40 172	2 064	38 108	1 787 626	523 941	779 007	112 559
		2006 gewichtet	—	—	—	—	38 108	11 169	16 607	2 399
		2001 Anzahl	75 203	44 999	1 723	43 276	2 084 281	598 447	955 556	146 300
		2001 gewichtet	—	—	—	—	43 276	12 426	19 840	3 038
		2006 %	—	52,6	5,1	94,9	—	29,3	43,6	6,3
		2001 %	—	59,8	3,8	96,2	—	28,7	45,8	7,0

in den Verwaltungsbezirken

Von den gültigen Stimmen entfielen auf										Wahl- jahr	Stat. Kenn- ziffer
FDP	REP	Die Linke.	NPD	WASG	DKP	Wähler- gruppen (Seite 292)	darunter		Sonstige		
							Freie Wähler	Zusammen- schlüsse Linksparteien			
6 363 877	1 609 582	1 307 202	402 042	295 689	84 642	8 925 711	6 738 344	1 655 226	x	2006 Anzahl	
88 779	22 518	16 940	5 229	3 946	1 260	127 365	95 424	23 892	x	2006 gewichtet	
6 645 993	3 431 629	301 656	431 726	x	x	7 926 925	7 037 681	x	135 170	2001 Anzahl	
90 162	46 354	3 724	5 529	x	x	109 739	97 118	x	1 759	2001 gewichtet	
5,5	1,4	1,0	0,3	0,2	0,1	7,9	5,9	1,5	x	2006 %	
4,8	2,5	0,2	0,3	x	x	5,9	5,2	x	0,1	2001 %	
3 881 445	1 022 114	622 725	288 366	155 984	84 642	4 342 393	3 194 933	925 116	x	2006 Anzahl	
52 968	14 109	7 594	3 730	2 057	1 260	61 125	44 994	13 367	x	2006 gewichtet	
3 858 810	1 824 048	119 706	293 464	x	x	3 553 804	3 281 989	x	88 643	2001 Anzahl	
50 883	23 640	1 356	3 746	x	x	48 035	44 356	x	1 153	2001 gewichtet	
6,2	1,6	0,9	0,4	0,2	0,1	7,1	5,2	1,6	x	2006 %	
5,2	2,4	0,1	0,4	x	x	4,9	4,5	x	0,1	2001 %	
381 604	221 340	x	x	155 984	x	315 965	315 965	x	x	2006 Anzahl	431
5 032	2 919	x	x	2 057	x	4 167	4 167	x	x	2006 gewichtet	
344 471	x	x	x	x	x	432 537	432 537	x	38 148	2001 Anzahl	
4 511	x	x	x	x	x	5 664	5 664	x	500	2001 gewichtet	
5,6	3,2	x	x	2,3	x	4,6	4,6	x	x	2006 %	
4,5	x	x	x	x	x	5,7	5,7	x	0,5	2001 %	
366 697	x	x	x	x	84 642	350 900	222 439	128 461	x	2006 Anzahl	432
5 461	x	x	x	x	1 260	5 225	3 312	1 913	x	2006 gewichtet	
440 018	x	x	x	x	x	248 011	248 011	x	50 495	2001 Anzahl	
5 698	x	x	x	x	x	3 211	3 211	x	654	2001 gewichtet	
5,6	x	x	x	x	1,3	5,4	3,4	2,0	x	2006 %	
5,2	x	x	x	x	x	2,9	2,9	x	0,6	2001 %	
230 641	x	x	x	x	x	478 328	246 510	231 818	x	2006 Anzahl	433
3 435	x	x	x	x	x	7 125	3 672	3 453	x	2006 gewichtet	
270 756	245 393	x	x	x	x	237 266	124 844	x	x	2001 Anzahl	
3 971	3 599	x	x	x	x	3 480	1 831	x	x	2001 gewichtet	
4,6	x	x	x	x	x	9,5	4,9	4,6	x	2006 %	
4,4	4,0	x	x	x	x	3,9	2,0	x	x	2001 %	
504 983	103 943	x	x	x	x	447 351	305 490	141 861	x	2006 Anzahl	434
7 382	1 519	x	x	x	x	6 540	4 466	2 074	x	2006 gewichtet	
586 319	177 769	x	x	x	x	377 473	377 473	x	x	2001 Anzahl	
8 484	2 572	x	x	x	x	5 462	5 462	x	x	2001 gewichtet	
9,5	2,0	x	x	x	x	8,4	5,7	2,7	x	2006 %	
9,4	2,9	x	x	x	x	6,1	6,1	x	x	2001 %	
653 334	428 203	383 431	x	x	x	484 374	484 374	x	x	2006 Anzahl	435
8 013	5 252	4 703	x	x	x	5 941	5 941	x	x	2006 gewichtet	
542 394	680 985	119 706	x	x	x	507 537	507 537	x	x	2001 Anzahl	
6 146	7 717	1 356	x	x	x	5 751	5 751	x	x	2001 gewichtet	
6,2	4,0	3,6	x	x	x	4,6	4,6	x	x	2006 %	
4,0	5,0	0,9	x	x	x	3,7	3,7	x	x	2001 %	
490 593	102 909	x	x	x	x	499 508	275 285	127 128	x	2006 Anzahl	436
6 316	1 325	x	x	x	x	6 431	3 544	1 637	x	2006 gewichtet	
468 511	183 980	x	x	x	x	455 150	336 736	x	x	2001 Anzahl	
5 963	2 342	x	x	x	x	5 793	4 286	x	x	2001 gewichtet	
8,2	1,7	x	x	x	x	8,4	4,6	2,1	x	2006 %	
6,7	2,6	x	x	x	x	6,5	4,8	x	x	2001 %	
68 110	59 696	x	x	x	x	244 313	188 967	55 346	x	2006 Anzahl	437
1 452	1 273	x	x	x	x	5 208	4 028	1 180	x	2006 gewichtet	
60 838	73 142	x	x	x	x	249 998	249 998	x	x	2001 Anzahl	
1 263	1 519	x	x	x	x	5 191	5 191	x	x	2001 gewichtet	
3,8	3,3	x	x	x	x	13,7	10,6	3,1	x	2006 %	
2,9	3,5	x	x	x	x	12,0	12,0	x	x	2001 %	

Noch: 3. Ergebnisse der Kreiswahlen 2006 und 2001

Stat. Kennziffer	Landkreis	Wahljahr	Wahlberechtigte	Wählerinnen und Wähler ---- Wahlbeteiligung	Abgegebene Stimmzettel		Gültige Stimmen	CDU	SPD	GRÜNE
					ungültig	gültig				
438	Lkr. Offenbach	2006 Anzahl	248 205	111 475	6 052	105 423	8 725 998	4 029 427	2 428 559	956 475
		2006 gewichtet	—	—	—	—	105 423	48 681	29 341	11 556
		2001 Anzahl	246 541	125 344	6 860	118 484	9 954 743	4 527 706	3 196 139	1 102 573
		2001 gewichtet	—	—	—	—	118 484	53 890	38 041	13 123
		2006 %	—	44,9	5,4	94,6	—	46,2	27,8	11,0
		2001 %	—	50,8	5,5	94,5	—	45,5	32,1	11,1
439	Rheingau-Taunus-Kreis	2006 Anzahl	141 207	70 622	3 337	67 285	3 916 622	1 559 015	1 316 719	401 724
		2006 gewichtet	—	—	—	—	67 285	26 783	22 620	6 901
		2001 Anzahl	139 395	77 532	2 713	74 819	5 108 536	1 997 762	1 902 456	509 648
		2001 gewichtet	—	—	—	—	74 819	29 259	27 863	7 464
		2006 %	—	50,0	4,7	95,3	—	39,8	33,6	10,3
		2001 %	—	55,6	3,5	96,5	—	39,1	37,2	10,0
440	Wetteraukreis	2006 Anzahl	224 243	109 027	5 628	103 399	7 993 113	3 199 761	2 828 784	574 449
		2006 gewichtet	—	—	—	—	103 399	41 392	36 593	7 431
		2001 Anzahl	220 827	118 154	5 391	112 763	8 832 983	3 622 210	3 430 219	659 971
		2001 gewichtet	—	—	—	—	112 763	46 242	43 791	8 425
		2006 %	—	48,6	5,2	94,8	—	40,0	35,4	7,2
		2001 %	—	53,5	4,6	95,4	—	41,0	38,8	7,5
	Regierungsbezirk Gießen	2006 Anzahl	805 779	366 577	18 958	347 619	24 916 672	9 801 216	8 782 470	1 800 929
		2006 gewichtet	—	—	—	—	347 619	137 634	122 513	24 678
		2001 Anzahl	800 153	424 705	17 699	407 006	29 777 671	11 345 810	11 399 494	2 087 368
		2001 gewichtet	—	—	—	—	407 006	155 882	155 569	28 103
		2006 %	—	45,5	5,2	94,8	—	39,6	35,2	7,1
		2001 %	—	53,1	4,2	95,8	—	38,3	38,2	6,9
531	Lkr. Gießen	2006 Anzahl	194 376	87 147	5 080	82 067	6 310 277	2 180 386	2 245 219	568 872
		2006 gewichtet	—	—	—	—	82 067	28 357	29 200	7 398
		2001 Anzahl	189 970	101 423	4 806	96 617	7 542 175	2 652 359	2 906 898	638 614
		2001 gewichtet	—	—	—	—	96 617	33 977	37 238	8 181
		2006 %	—	44,8	5,8	94,2	—	34,6	35,6	9,0
		2001 %	—	53,4	4,7	95,3	—	35,2	38,5	8,5
532	Lahn-Dill-Kreis	2006 Anzahl	197 860	79 918	4 012	75 906	5 757 319	2 192 610	2 025 936	321 970
		2006 gewichtet	—	—	—	—	75 906	28 908	26 710	4 245
		2001 Anzahl	198 226	94 575,0	37 190,0	90 856,0	7 049 643	2 496 812	2 786 917	408 658
		2001 gewichtet	—	—	—	—	90 856	32 179	35 918	5 267
		2006 %	—	40,4	5,0	95,0	—	38,1	35,2	5,6
		2001 %	—	47,7	3,9	96,1	—	35,4	39,5	5,8
533	Lkr. Limburg-Weilburg	2006 Anzahl	134 488	61 998	3 228	58 770	3 825 952	1 836 326	1 221 086	198 261
		2006 gewichtet	—	—	—	—	58 770	28 208	18 757	3 045
		2001 Anzahl	133 209	71 234	2 765	68 469	4 580 899	2 154 362	1 586 596	226 881
		2001 gewichtet	—	—	—	—	68 469	32 200	23 714	3 391
		2006 %	—	46,1	5,2	94,8	—	48,0	31,9	5,2
		2001 %	—	53,5	3,9	96,1	—	47,0	34,6	5,0
534	Lkr. Marburg-Biedenkopf	2006 Anzahl	186 965	88 485	3 976	84 509	6 458 891	2 558 543	2 330 610	576 706
		2006 gewichtet	—	—	—	—	84 509	33 476	30 494	7 546
		2001 Anzahl	185 628	103 258	4 175	99 083	7 615 597	2 915 512	2 952 603	657 040
		2001 gewichtet	—	—	—	—	99 083	37 932	38 415	8 548
		2006 %	—	47,3	4,5	95,5	—	39,6	36,1	8,9
		2001 %	—	55,6	4,0	96,0	—	38,3	38,8	8,6
535	Vogelsbergkreis	2006 Anzahl	92 090	49 029	2 662	46 367	2 564 233	1 033 351	959 619	135 120
		2006 gewichtet	—	—	—	—	46 367	18 685	17 352	2 443
		2001 Anzahl	93 120	54 215	2 234	51 981	2 989 357	1 126 765	1 166 480	156 175
		2001 gewichtet	—	—	—	—	51 981	19 593	20 284	2 716
		2006 %	—	53,2	5,4	94,6	—	40,3	37,4	5,3
		2001 %	—	58,2	4,1	95,9	—	37,7	39,0	5,2

in den Verwaltungsbezirken

Von den gültigen Stimmen entfielen auf										Wahl- jahr	Stat. Kenn- ziffer	
FDP	REP	Die Linke.	NPD	WASG	DKP	Wähler- gruppen (Seite 292)	darunter		Sonstige			
							Freie Wähler	Zusammen- schlüsse Linksparteien				
551 200	x	239 294	x	x	x	521 043	395 794		x	x	2006 Anzahl	438
6 659	x	2 891	x	x	x	6 295	4 782		x	x	2006 gewichtet	
460 440	322 923	x	x	x	x	344 962	344 962		x	x	2001 Anzahl	
5 480	3 844	x	x	x	x	4 106	4 106		x	x	2001 gewichtet	
6,3	x	2,7	x	x	x	6,0	4,5		x	x	2006 %	
4,6	3,2	x	x	x	x	3,5	3,5		x	x	2001 %	
238 567	106 023	x	x	x	x	294 574	294 574		x	x	2006 Anzahl	439
4 098	1 821	x	x	x	x	5 061	5 061		x	x	2006 gewichtet	
330 360	139 856	x	x	x	x	228 454	228 454		x	x	2001 Anzahl	
4 838	2 048	x	x	x	x	3 346	3 346		x	x	2001 gewichtet	
6,1	2,7	x	x	x	x	7,5	7,5		x	x	2006 %	
6,5	2,7	x	x	x	x	4,5	4,5		x	x	2001 %	
395 716	x	x	288 366	x	x	706 037	465 535	240 502		x	2006 Anzahl	440
5 119	x	x	3 730	x	x	9 133	6 022	3 111		x	2006 gewichtet	
354 703	x	x	293 464	x	x	472 416	431 437		x	x	2001 Anzahl	
4 528	x	x	3 746	x	x	6 031	5 508		x	x	2001 gewichtet	
5,0	x	x	3,6	x	x	8,8	5,8	3,0		x	2006 %	
4,0	x	x	3,3	x	x	5,3	4,9		x	x	2001 %	
1 098 114	370 046	556 641	113 676	129 446	x	2 264 134	2 134 746	127 901		x	2006 Anzahl	
15 331	5 317	7 264	1 499	1 707	x	31 676	29 569	2 088		x	2006 gewichtet	
1 254 521	907 177	181 950	138 262	x	x	2 432 264	2 432 264		30 825	x	2001 Anzahl	
17 197	12 321	2 367	1 783	x	x	33 382	33 382		401	x	2001 gewichtet	
4,4	1,5	2,1	0,4	0,5	x	9,1	8,5	0,6		x	2006 %	
4,2	3,0	0,6	0,4	x	x	8,2	8,2			x	2001 %	
334 544	x	239 512	x	x	x	741 744	740 257		x	x	2006 Anzahl	531
4 351	x	3 115	x	x	x	9 647	9 627		x	x	2006 gewichtet	
369 557	244 876	x	x	x	x	729 871	729 871		x	x	2001 Anzahl	
4 734	3 137	x	x	x	x	9 350	9 350		x	x	2001 gewichtet	
5,3	x	3,8	x	x	x	11,8	11,7		x	x	2006 %	
4,9	3,2	x	x	x	x	9,7	9,7		x	x	2001 %	
242 723	77 243	x	113 676	129 446	x	653 715	653 715		x	x	2006 Anzahl	532
3 200	1 018	x	1 499	1 707	x	8 619	8 619		x	x	2006 gewichtet	
289 832	187 676	x	129 532	x	x	750 216	750 216		x	x	2001 Anzahl	
3 735	2 419	x	1 669	x	x	9 669	9 669		x	x	2001 gewichtet	
4,2	1,3	x	2,0	2,2	x	11,4	11,4		x	x	2006 %	
4,1	2,7	x	1,8	x	x	10,6	10,6		x	x	2001 %	
127 546	72 884	x	x	x	x	369 849	287 142	82 707		x	2006 Anzahl	533
1 959	1 120	x	x	x	x	5 681	4 411	1 270		x	2006 gewichtet	
125 267	103 266	x	x	x	x	384 527	384 527		x	x	2001 Anzahl	
1 872	1 543	x	x	x	x	5 747	5 747		x	x	2001 gewichtet	
3,3	1,9	x	x	x	x	9,7	7,5	2,2		x	2006 %	
2,7	2,3	x	x	x	x	8,4	8,4		x	x	2001 %	
258 230	159 577	317 129	x	x	x	258 096	258 096		x	x	2006 Anzahl	534
3 379	2 088	4 149	x	x	x	3 377	3 377		x	x	2006 gewichtet	
300 301	282 121	181 950	8 730	x	x	286 515	286 515		30 825	x	2001 Anzahl	
3 907	3 671	2 367	114	x	x	3 728	3 728		401	x	2001 gewichtet	
4,0	2,5	4,9	x	x	x	4,0	4,0		x	x	2006 %	
3,9	3,7	2,4	0,1	x	x	3,8	3,8		x	0,4	2001 %	
135 071	60 342	x	x	x	x	240 730	195 536	45 194		x	2006 Anzahl	535
2 442	1 091	x	x	x	x	4 353	3 536	817		x	2006 gewichtet	
169 564	89 238	x	x	x	x	281 135	281 135		x	x	2001 Anzahl	
2 948	1 552	x	x	x	x	4 889	4 889		x	x	2001 gewichtet	
5,3	2,4	x	x	x	x	9,4	7,6	1,8		x	2006 %	
5,7	3,0	x	x	x	x	9,4	9,4		x	x	2001 %	

Noch: 3. Ergebnisse der Kreiswahlen 2006 und 2001

Stat. Kennziffer	Landkreis	Wahljahr	Wahlberechtigte	Wählerinnen und Wähler ---- Wahlbeteiligung	Abgegebene Stimmzettel		Gültige Stimmen	CDU	SPD	GRÜNE
					ungültig	gültig				
Regierungsbezirk Kassel										
		2006 Anzahl	833 002	430 128	24 810	405 318	27 439 044	10 387 801	11 370 094	1 622 130
		2006 gewichtet	—	—	—	—	405 318	152 135	169 402	23 381
		2001 Anzahl	838 853	493 698	19 851	473 847	33 059 271	12 256 447	14 688 879	1 924 320
		2001 gewichtet	—	—	—	—	473 847	173 583	212 075	27 189
		2006 %	—	51,6	5,8	94,2	—	37,5	41,8	5,8
		2001 %	—	58,9	4,0	96,0	—	36,6	44,8	5,7
631	Lkr. Fulda	2006 Anzahl	168 183	80 140	4 125	76 015	5 633 180	3 254 729	1 157 950	298 337
		2006 gewichtet	—	—	—	—	76 015	43 920	15 626	4 026
		2001 Anzahl	165 313	94 441	3 841	90 600	6 953 368	4 072 139	1 623 346	360 143
		2001 gewichtet	—	—	—	—	90 600	53 059	21 152	4 693
		2006 %	—	47,7	5,1	94,9	—	57,8	20,6	5,3
		2001 %	—	57,1	4,1	95,9	—	58,6	23,3	5,2
632	Lkr. Hersfeld-Rotenburg	2006 Anzahl	101 037	54 738	3 159	51 579	2 903 843	1 079 570	1 397 867	84 047
		2006 gewichtet	—	—	—	—	51 579	19 176	24 829	1 493
		2001 Anzahl	103 323	63 095	2 584	60 511	3 520 900	1 245 722	1 784 311	140 876
		2001 gewichtet	—	—	—	—	60 511	21 409	30 666	2 421
		2006 %	—	54,2	5,8	94,2	—	37,2	48,1	2,9
		2001 %	—	61,1	4,1	95,9	—	35,4	50,7	4,0
633	Lkr. Kassel	2006 Anzahl	193 844	97 346	5 898	91 448	7 031 643	2 202 779	3 622 902	572 593
		2006 gewichtet	—	—	—	—	91 448	28 648	47 117	7 447
		2001 Anzahl	194 651	112 890,0	4 933,0	107 957,0	8 489 566	2 583 813	4 667 529	643 781
		2001 gewichtet	—	—	—	—	107 957	32 857	59 354	8 187
		2006 %	—	50,2	6,1	93,9	—	31,3	51,5	8,1
		2001 %	—	58,0	4,4	95,6	—	30,4	55,0	7,6
634	Schwalm-Eder-Kreis	2006 Anzahl	150 111	83 218	5 515	77 703	5 144 608	1 571 371	2 431 501	294 445
		2006 gewichtet	—	—	—	—	77 703	23 734	36 725	4 447
		2001 Anzahl	152 052	95 968	3 768	92 200	6 283 680	1 830 968	3 258 454	345 816
		2001 gewichtet	—	—	—	—	92 200	26 866	47 811	5 074
		2006 %	—	55,4	6,6	93,4	—	30,5	47,3	5,7
		2001 %	—	63,1	3,9	96,1	—	29,1	51,9	5,5
635	Lkr. Waldeck-Frankenberg	2006 Anzahl	131 521	66 699	3 366	63 333	4 182 584	1 469 038	1 507 337	249 893
		2006 gewichtet	—	—	—	—	63 333	22 244	22 824	3 784
		2001 Anzahl	132 212	74 262	2 642	71 620	4 834 787	1 653 016	1 884 394	264 599
		2001 gewichtet	—	—	—	—	71 620	24 487	27 914	3 920
		2006 %	—	50,7	5,0	95,0	—	35,1	36,0	6,0
		2001 %	—	56,2	3,6	96,4	—	34,2	39,0	5,5
636	Werra-Meißner-Kreis	2006 Anzahl	88 306	47 987	2 747	45 240	2 543 186	810 314	1 252 537	122 815
		2006 gewichtet	—	—	—	—	45 240	14 414	22 281	2 185
		2001 Anzahl	91 302	53 042	2 083	50 959	2 976 970	870 789	1 470 845	169 105
		2001 gewichtet	—	—	—	—	50 959	14 906	25 178	2 895
		2006 %	—	54,3	5,7	94,3	—	31,9	49,3	4,8
		2001 %	—	58,1	3,9	96,1	—	29,3	49,4	5,7

in den Verwaltungsbezirken

Von den gültigen Stimmen entfielen auf										Wahl- jahr	Stat. Kenn- ziffer
FDP	REP	Die Linke.	NPD	WASG	DKP	Wähler- gruppen (Seite 292)	darunter		Sonstige		
							Freie Wähler	Zusammen- schlüsse Linksparteien			
1 384 318	217 422	127 836	x	10 259	x	2 319 184	1 408 665	602 209	x	2006 Anzahl	
20 480	3 092	2 082	x	182	x	34 564	20 860	8 437	x	2006 gewichtet	
1 532 662	700 404	x	x	x	x	1 940 857	1 323 428	x	15 702	2001 Anzahl	
22 082	10 392	x	x	x	x	28 322	19 380	x	205	2001 gewichtet	
5,1	0,8	0,5	x	x	x	8,5	5,1	2,1	x	2006 %	
4,7	2,2	0,0	0,0	x	x	6,0	4,1	x	0,0	2001 %	
											631
226 122	121 374	x	x	x	x	574 668	484 838	89 830	x	2006 Anzahl	
3 051	1 638	x	x	x	x	7 755	6 542	1 212	x	2006 gewichtet	
202 191	191 148	x	x	x	x	488 699	303 469	x	15 702	2001 Anzahl	
2 634	2 491	x	x	x	x	6 368	3 954	x	205	2001 gewichtet	
4,0	2,2	x	x	x	x	10,2	8,6	1,6	x	2006 %	
2,9	2,7	x	x	x	x	7,0	4,4	x	0,2	2001 %	
											632
86 582	x	55 733	x	x	x	200 044	130 017	x	x	2006 Anzahl	
1 538	x	990	x	x	x	3 553	2 309	x	x	2006 gewichtet	
98 858	97 449	x	x	x	x	153 684	153 684	x	x	2001 Anzahl	
1 699	1 675	x	x	x	x	2 641	2 641	x	x	2001 gewichtet	
3,0	x	1,9	x	x	x	6,9	4,5	x	x	2006 %	
2,8	2,8	x	x	x	x	4,4	4,4	x	x	2001 %	
											633
323 743	x	x	x	x	x	309 626	x	309 626	x	2006 Anzahl	
4 210	x	x	x	x	x	4 027	x	4 027	x	2006 gewichtet	
396 727	x	x	x	x	x	197 716	x	x	x	2001 Anzahl	
5 045	x	x	x	x	x	2 514	x	x	x	2001 gewichtet	
4,6	x	x	x	x	x	4,4	x	4,4	x	2006 %	
4,7	x	x	x	x	x	2,3	x	x	x	2001 %	
											634
305 288	x	x	x	x	x	542 003	309 343	152 197	x	2006 Anzahl	
4 611	x	x	x	x	x	8 186	4 672	2 299	x	2006 gewichtet	
346 910	163 194	x	x	x	x	338 338	338 338	x	x	2001 Anzahl	
5 090	2 395	x	x	x	x	4 964	4 964	x	x	2001 gewichtet	
5,9	x	x	x	x	x	10,5	6,0	3,0	x	2006 %	
5,5	2,6	x	x	x	x	5,4	5,4	x	x	2001 %	
											635
303 698	96 048	72 103	x	x	x	484 467	484 467	x	x	2006 Anzahl	
4 599	1 454	1 092	x	x	x	7 336	7 336	x	x	2006 gewichtet	
321 085	183 756	x	x	x	x	527 937	527 937	x	x	2001 Anzahl	
4 756	2 722	x	x	x	x	7 821	7 821	x	x	2001 gewichtet	
7,3	2,3	1,7	x	x	x	11,6	11,6	x	x	2006 %	
6,6	3,8	x	x	x	x	10,9	10,9	x	x	2001 %	
											636
138 885	x	x	x	10 259	x	208 376	x	50 556	x	2006 Anzahl	
2 471	x	x	x	182	x	3 707	x	899	x	2006 gewichtet	
166 891	64 857	x	x	x	x	234 483	x	x	x	2001 Anzahl	
2 857	1 110	x	x	x	x	4 014	x	x	x	2001 gewichtet	
5,5	x	x	x	0,4	x	8,2	x	2,0	x	2006 %	
5,6	2,2	x	x	x	x	7,9	x	x	x	2001 %	

4. Verteilung der Sitze bei den Kreiswahlen 2006 und 2001

Stat. Kennziffer	Landkreis	Merkmal	Sitze insgesamt	davon entfielen auf									darunter	
				CDU	SPD	GRÜNE	FDP	REP	Die Linke.	NPD	Sonstige Parteien ¹⁾	Wählergruppen (Seite 292)	Freie Wähler	ZL
Land Hessen		2006 insg.	1 543	609	559	121	83	21	14	5	5	126	96	22
		2006 Frauen	478	166	201	63	17	4	7	1	—	19	13	5
		2001 insg.	1 569	601	621	124	76	41	3	4	1	98	87	—
		2001 Frauen	498	154	230	76	16	6	1	—	—	15	14	—
Reg.-Bez. Darmstadt		2006 insg.	742	297	249	71	46	12	5	3	3	56	42	12
		2006 Frauen	246	88	94	39	10	3	2	—	—	10	8	2
		2001 insg.	768	301	289	75	41	19	1	3	1	38	36	—
		2001 Frauen	250	79	109	45	9	2	—	—	—	6	6	—
431 000 Bergstraße		2006 insg.	81	34	28	6	4	3	—	—	2	4	4	—
		2006 Frauen	22	9	9	3	—	—	—	—	—	1	1	—
		2001 insg.	81	35	31	6	4	—	—	—	—	5	5	—
		2001 Frauen	22	8	10	4	—	—	—	—	—	—	—	—
432 000 Darmstadt-Dieburg		2006 insg.	71	26	28	8	4	—	—	—	1	4	3	1
		2006 Frauen	26	6	13	5	1	—	—	—	—	1	1	—
		2001 insg.	81	29	36	9	4	—	—	—	1	2	2	—
		2001 Frauen	30	8	15	7	—	—	—	—	—	—	—	—
433 000 Groß-Gerau		2006 insg.	71	23	30	8	3	—	—	—	—	7	4	3
		2006 Frauen	24	7	9	5	1	—	—	—	—	2	1	1
		2001 insg.	71	21	33	8	3	3	—	—	—	3	2	—
		2001 Frauen	23	6	12	4	1	—	—	—	—	—	—	—
434 000 Hochtaunuskreis		2006 insg.	71	32	17	8	7	1	—	—	—	6	4	2
		2006 Frauen	32	15	9	4	3	—	—	—	—	1	1	—
		2001 insg.	71	30	20	8	7	2	—	—	—	4	4	—
		2001 Frauen	27	10	9	5	2	—	—	—	—	1	1	—
435 000 Main-Kinzig-Kreis		2006 insg.	87	34	31	7	5	3	3	—	—	4	4	—
		2006 Frauen	28	8	12	4	1	1	2	—	—	—	—	—
		2001 insg.	93	35	37	8	4	5	1	—	—	3	3	—
		2001 Frauen	26	5	14	5	1	1	—	—	—	—	—	—
436 000 Main-Taunus-Kreis		2006 insg.	81	37	20	9	7	1	—	—	—	7	4	2
		2006 Frauen	31	10	10	5	2	1	—	—	—	3	2	1
		2001 insg.	81	36	23	9	6	2	—	—	—	5	4	—
		2001 Frauen	32	12	9	6	2	1	—	—	—	2	2	—
437 000 Odenwaldkreis		2006 insg.	51	15	22	3	2	2	—	—	—	7	5	2
		2006 Frauen	10	3	4	3	—	—	—	—	—	—	—	—
		2001 insg.	51	15	23	4	1	2	—	—	—	6	6	—
		2001 Frauen	14	5	7	2	—	—	—	—	—	—	—	—
438 000 Offenbach		2006 insg.	87	40	24	10	6	—	2	—	—	5	4	—
		2006 Frauen	26	12	9	4	1	—	—	—	—	—	—	—
		2001 insg.	87	39	28	10	4	3	—	—	—	3	3	—
		2001 Frauen	28	10	12	5	1	—	—	—	—	—	—	—
439 000 Rheingau-Taunus-Kreis		2006 insg.	61	24	20	6	4	2	—	—	—	5	5	—
		2006 Frauen	15	6	5	2	—	1	—	—	—	1	1	—
		2001 insg.	71	28	26	7	5	2	—	—	—	3	3	—
		2001 Frauen	19	6	6	4	1	—	—	—	—	2	2	—
440 000 Wetteraukreis		2006 insg.	81	32	29	6	4	—	—	3	—	7	5	2
		2006 Frauen	32	12	14	4	1	—	—	—	—	1	1	—
		2001 insg.	81	33	32	6	3	—	—	3	—	4	4	—
		2001 Frauen	29	9	15	3	1	—	—	—	—	1	1	—
Reg.-Bez. Gießen		2006 insg.	375	150	132	26	16	5	7	2	2	35	32	3
		2006 Frauen	109	34	49	12	4	—	5	1	—	4	3	1
		2001 insg.	375	144	144	25	15	12	2	1	—	32	32	—
		2001 Frauen	115	32	53	17	4	2	1	—	—	6	6	—

Noch: 4. Verteilung der Sitze bei den Kreiswahlen 2006 und 2001

Stat. Kennziffer	Landkreis	Merkmal	Sitze insgesamt	davon entfielen auf									Wählergruppen (Seite 292)	darunter	
				CDU	SPD	GRÜNE	FDP	REP	Die Linke.	NPD	Sonstige Parteien ¹⁾	Freie Wähler		ZL	
531 000 Gießen		2006 insg.	81	28	29	7	4	—	3	—	—	10	10	—	
		2006 Frauen	29	10	11	3	1	—	2	—	—	2	2	—	
		2001 insg.	81	28	31	7	4	3	—	—	—	8	8	—	
		2001 Frauen	30	8	13	5	1	1	—	—	—	2	2	—	
532 000 Lahn-Dill-Kreis		2006 insg.	81	31	28	5	3	1	—	2	2	9	9	—	
		2006 Frauen	24	7	11	2	2	—	—	1	—	1	1	—	
		2001 insg.	81	29	32	5	3	2	—	1	—	9	9	—	
		2001 Frauen	28	8	13	3	2	—	—	—	—	2	2	—	
533 000 Limburg-Weilburg		2006 insg.	71	34	23	4	2	1	—	—	—	7	5	2	
		2006 Frauen	14	5	7	2	—	—	—	—	—	—	—	—	
		2001 insg.	71	33	25	3	2	2	—	—	—	6	6	—	
		2001 Frauen	15	5	8	2	—	—	—	—	—	—	—	—	
534 000 Marburg-Biedenkopf		2006 insg.	81	32	29	7	4	2	4	—	—	3	3	—	
		2006 Frauen	27	6	13	4	1	—	3	—	—	—	—	—	
		2001 insg.	81	31	32	7	3	3	2	—	—	3	3	—	
		2001 Frauen	26	7	11	4	1	1	1	—	—	1	1	—	
535 000 Vogelsbergkreis		2006 insg.	61	25	23	3	3	1	—	—	—	6	5	1	
		2006 Frauen	15	6	7	1	—	—	—	—	—	1	—	1	
		2001 insg.	61	23	24	3	3	2	—	—	—	6	6	—	
		2001 Frauen	16	4	8	3	—	—	—	—	—	1	1	—	
Reg.-Bez. Kassel		2006 insg.	426	162	178	24	21	4	2	—	—	35	22	7	
		2006 Frauen	123	44	58	12	3	1	—	—	—	5	2	2	
		2001 insg.	426	156	188	24	20	10	—	—	—	28	19	—	
		2001 Frauen	133	43	68	14	3	2	—	—	—	3	2	—	
631 000 Fulda		2006 insg.	81	47	17	4	3	2	—	—	—	8	7	1	
		2006 Frauen	27	15	7	3	—	1	—	—	—	1	1	—	
		2001 insg.	81	48	19	4	2	2	—	—	—	6	4	—	
		2001 Frauen	28	13	11	2	—	1	—	—	—	1	1	—	
632 000 Hersfeld-Rotenburg		2006 insg.	61	23	29	2	2	—	1	—	—	4	3	—	
		2006 Frauen	14	6	7	1	—	—	—	—	—	—	—	—	
		2001 insg.	61	21	31	2	2	2	—	—	—	3	3	—	
		2001 Frauen	18	6	10	2	—	—	—	—	—	—	—	—	
633 000 Kassel		2006 insg.	81	25	42	7	4	—	—	—	—	3	—	3	
		2006 Frauen	30	8	17	4	1	—	—	—	—	—	—	1	
		2001 insg.	81	25	44	6	4	—	—	—	—	2	—	—	
		2001 Frauen	32	8	18	5	1	—	—	—	—	—	—	—	
634 000 Schwalm-Eder-Kreis		2006 insg.	71	22	34	4	4	—	—	—	—	7	4	2	
		2006 Frauen	19	4	10	2	2	—	—	—	—	1	—	—	
		2001 insg.	71	20	37	4	4	2	—	—	—	4	4	—	
		2001 Frauen	21	5	12	2	1	1	—	—	—	—	—	—	
635 000 Waldeck-Frankenberg		2006 insg.	71	25	26	4	5	2	1	—	—	8	8	—	
		2006 Frauen	16	4	10	1	—	—	—	—	—	1	1	—	
		2001 insg.	71	24	27	4	5	3	—	—	—	8	8	—	
		2001 Frauen	15	6	6	1	1	—	—	—	—	1	1	—	
636 000 Werra-Meißner-Kreis		2006 insg.	61	20	30	3	3	—	—	—	—	5	—	1	
		2006 Frauen	17	7	7	1	—	—	—	—	—	2	—	1	
		2001 insg.	61	18	30	4	3	1	—	—	—	5	—	—	
		2001 Frauen	19	5	11	2	—	—	—	—	—	1	—	—	

1) 2006: WASG in den Landkreisen Bergstraße und Lahn-Dill, DKP im Landkreis Darmstadt-Dieburg. 2001: Die Tieschutzpartei.

5. Ergebnisse der Gemeindewahlen 2006 und 2001

Stat. Kennziffer	Art der Angabe	Wahlberechtigte	Wählerinnen und Wähler ---- Wahlbeteiligung	Abgegebene Stimmzettel		Gültige Stimmen	CDU	SPD	GRÜNE	FDP	REP	Die Linke.
				ungültig	gültig							
Land Hessen												
	2006 Anzahl	4 520 141	2 077 384	72 084	2 005 300	83 320 548	30 729 552	27 475 910	7 531 291	4 747 859	775 364	308 378
	2006 gewichtet	—	—	—	—	—	741 584	699 584	144 065	101 980	11 914	5 483
	2001 Anzahl	4 486 909	2 378 911	68 152	2 310 759	99 025 121	37 170 139	36 218 524	8 458 196	4 902 219	1 295 735	487 480
	2001 gewichtet	—	—	—	—	—	858 440	879 529	159 922	101 194	20 392	5 982
	2006 %	—	46,0	3,5	96,5	—	37,0	34,9	7,2	5,1	0,6	0,3
	2001 %	—	53,0	2,9	97,1	—	37,1	38,1	6,9	4,4	0,9	0,3
davon												
kreisfreie Städte												
	2006 Anzahl	948 302	372 717	16 457	356 260	28 436 374	9 835 514	7 998 446	4 115 715	1 981 379	573 720	143 900
	2006 gewichtet	—	—	—	—	—	122 236	102 307	51 326	24 870	7 157	2 145
	2001 Anzahl	937 219	432 352	16 901	415 451	33 131 624	12 214 792	10 922 060	4 505 662	2 172 167	890 540	436 013
	2001 gewichtet	—	—	—	—	—	152 234	138 190	56 643	27 649	10 880	5 071
	2006 %	—	39,3	4,4	95,6	—	34,3	28,7	14,4	7,0	2,0	0,6
	2001 %	—	46,1	3,9	96,1	—	36,6	33,3	13,6	6,7	2,6	1,2
Landkreise												
	2006 Anzahl	3 571 839	1 704 667	55 627	1 649 040	54 884 174	20 894 038	19 477 464	3 415 576	2 766 480	201 644	164 478
	2006 gewichtet	—	—	—	—	—	619 348	597 277	92 739	77 110	4 757	3 338
	2001 Anzahl	3 549 690	1 946 559	51 251	1 895 308	65 893 497	24 955 347	25 296 464	3 952 534	2 730 052	405 195	51 467
	2001 gewichtet	—	—	—	—	—	706 206	741 340	103 279	73 544	9 511	910
	2006 %	—	47,7	3,3	96,7	—	37,6	36,2	5,6	4,7	0,3	0,2
	2001 %	—	54,8	2,6	97,4	—	37,3	39,1	5,4	3,9	0,5	0,0
Regierungsbezirk Darmstadt												
	2006 Anzahl	2 744 139	1 227 573	44 211	1 183 362	55 464 247	20 709 625	16 710 675	5 721 715	3 583 339	706 740	229 700
	2006 gewichtet	—	—	—	—	—	446 659	378 460	102 682	70 786	10 031	3 932
	2001 Anzahl	2 712 709	1 395 586	43 351	1 352 235	65 004 324	24 831 074	22 528 049	6 261 025	3 665 927	1 154 951	436 013
	2001 gewichtet	—	—	—	—	—	516 503	485 867	111 625	69 690	16 704	5 071
	2006 %	—	44,7	3,6	96,4	—	37,7	32,0	8,7	6,0	0,8	0,3
	2001 %	—	51,4	3,1	96,9	—	38,2	35,9	8,3	5,2	1,2	0,4
411 000	Darmstadt, Wissenschaftsstadt											
	2006 Anzahl	101 666	44 385	1 383	43 002	2 898 159	871 368	840 844	450 033	196 178	x	62 173
	2006 gewichtet	—	—	—	—	—	12 929	12 476	6 677	2 911	x	923
	2001 Anzahl	101 547	50 267	1 197	49 070	3 354 561	1 147 131	1 122 547	550 134	219 526	x	x
	2001 gewichtet	—	—	—	—	—	16 780	16 420	8 047	3 211	x	x
	2006 %	—	43,7	3,1	96,9	—	30,1	29,0	15,5	6,8	x	2,1
	2001 %	—	49,5	2,4	97,6	—	34,2	33,5	16,4	6,5	x	x
412 000	Frankfurt am Main, St.											
	2006 Anzahl	426 588	172 196	7 934	164 262	14 813 579	5 336 374	3 561 022	2 273 708	958 817	219 679	x
	2006 gewichtet	—	—	—	—	—	59 173	39 487	25 212	10 632	2 436	x
	2001 Anzahl	419 897	192 918	9 637	183 281	16 464 790	6 337 490	5 029 109	2 317 621	760 797	446 785	379 602
	2001 gewichtet	—	—	—	—	—	70 547	55 983	25 799	8 469	4 973	4 226
	2006 %	—	40,4	4,6	95,4	—	36,0	24,0	15,3	6,5	1,5	x
	2001 %	—	45,9	5,0	95,0	—	38,5	30,5	14,1	4,6	2,7	2,3
413 000	Offenbach am Main, St.											
	2006 Anzahl	77 457	24 047	813	23 234	1 553 612	549 252	500 745	170 627	116 272	62 887	81 727
	2006 gewichtet	—	—	—	—	—	8 214	7 489	2 552	1 739	940	1 222
	2001 Anzahl	77 560	30 995	1 112	29 883	1 992 960	642 237	788 061	197 395	129 254	102 629	56 411
	2001 gewichtet	—	—	—	—	—	9 630	11 816	2 960	1 938	1 539	846
	2006 %	—	31,0	3,4	96,6	—	35,4	32,2	11,0	7,5	4,0	5,3
	2001 %	—	40,0	3,6	96,4	—	32,2	39,5	9,9	6,5	5,1	2,8
414 000	Wiesbaden, Landeshauptstadt											
	2006 Anzahl	199 513	79 077	3 877	75 200	5 790 686	2 093 896	1 750 910	701 649	523 892	291 154	x
	2006 gewichtet	—	—	—	—	—	27 192	22 738	9 112	6 803	3 781	x
	2001 Anzahl	197 458	93 137	3 141	89 996	7 028 367	2 567 529	2 438 572	719 234	842 184	341 126	x
	2001 gewichtet	—	—	—	—	—	32 876	31 225	9 210	10 784	4 368	x
	2006 %	—	39,6	4,9	95,1	—	36,2	30,2	12,1	9,0	5,0	x
	2001 %	—	47,2	3,4	96,6	—	36,5	34,7	10,2	12,0	4,9	x
431	Lkr. Bergstraße											
	2006 Anzahl	204 612	94 325	3 112	91 213	3 023 763	1 236 195	1 082 004	115 996	162 500	x	x
	2006 gewichtet	—	—	—	—	—	36 921	32 383	3 393	4 592	x	x
	2001 Anzahl	200 692	104 798	2 972	101 826	3 595 588	1 507 349	1 364 981	109 037	129 795	x	x
	2001 gewichtet	—	—	—	—	—	42 317	38 810	3 013	3 443	x	x
	2006 %	—	46,1	3,3	96,7	—	40,5	35,5	3,7	5,0	x	x
	2001 %	—	52,2	2,8	97,2	—	41,6	38,1	3,0	3,4	x	x

in den Gemeinden

Von den gültigen Stimmen entfielen auf														Wahl- jahr	Stat. Kenn- ziffer
NPD	Die Tier- schutzp.	DIE FRAUEN	DKP	ödp	WASG	APPD	BüSo	FAMILIE	PBC	Wähler- gruppen (Seite 181)	darunter Freie Wähler	Son- stige			
230 827	26 889	30 197	32 874	3 521	87 548	7 679	27 250	734	1 508	11 303 167	5 783 275	x	2006 Anzahl		
3 534	402	448	946	84	1 757	136	354	30	44	292 955	179 777	x	2006 gewichtet		
50 422	56 287	78 063	24 702	32 119	x	x	x	x	x	10 225 434	4 969 137	25 801	2001 Anzahl		
1 538	742	1 020	695	495	x	x	x	x	x	280 402	150 086	409	2001 gewichtet		
0,2	0,0	0,0	0,0	0,0	0,1	0,0	0,0	0,0	0,0	14,6	9,0	x	2006 %		
0,1	0,0	0,0	0,0	0,0	x	x	x	x	x	12,1	6,5	0,0	2001 %		
184 043	26 889	30 197	x	x	56 862	x	27 250	x	x	3 462 459	519 824	x	2006 Anzahl		
2 041	402	448	x	x	844	x	354	x	x	42 130	6 168	x	2006 gewichtet		
x	47 462	78 063	x	21 027	x	x	x	x	x	1 823 678	250 875	20 160	2001 Anzahl		
x	564	1 020	x	234	x	x	x	x	x	22 741	3 054	224	2001 gewichtet		
0,6	0,1	0,1	x	x	0,2	x	0,1	x	x	11,8	1,7	x	2006 %		
x	0,1	0,2	x	0,1	x	x	x	x	x	5,5	0,7	0,1	2001 %		
46 784	x	x	32 874	3 521	30 686	7 679	x	734	1 508	7 840 708	5 263 451	x	2006 Anzahl		
1 493	x	x	946	84	913	136	x	30	44	250 825	173 609	x	2006 gewichtet		
50 422	8 825	x	24 702	11 092	x	x	x	x	x	8 401 756	4 718 262	5 641	2001 Anzahl		
1 538	178	x	695	261	x	x	x	x	x	257 661	147 032	185	2001 gewichtet		
0,1	x	x	0,1	0,0	0,1	0,0	x	0,0	0,0	15,2	10,5	x	2006 %		
0,1	0,0	x	0,0	0,0	x	x	x	x	x	13,6	7,8	0,0	2001 %		
223 423	26 889	30 197	32 874	3 521	69 460	x	27 250	x	1 508	7 387 331	3 159 673	x	2006 Anzahl		
3 253	402	448	946	84	1 207	x	354	x	44	164 070	88 389	x	2006 gewichtet		
37 233	56 287	78 063	24 702	32 119	x	x	x	x	x	5 874 686	2 295 419	24 195	2001 Anzahl		
1 044	742	1 020	695	495	x	x	x	x	x	142 415	64 885	363	2001 gewichtet		
0,3	0,0	0,0	0,1	0,0	0,1	x	0,0	x	0,0	13,9	7,5	x	2006 %		
0,1	0,1	0,1	0,1	0,0	x	x	x	x	x	10,5	4,8	0,0	2001 %		
x	x	30 197	x	x	56 862	x	x	x	x	390 504	x	x	2006 Anzahl		
x	x	448	x	x	844	x	x	x	x	5 794	x	x	2006 gewichtet		
x	x	43 095	x	x	x	x	x	x	x	272 128	x	x	2001 Anzahl		
x	x	630	x	x	x	x	x	x	x	3 981	x	x	2001 gewichtet		
x	x	1,0	x	x	2,0	x	x	x	x	13,5	x	x	2006 %		
x	x	1,3	x	x	x	x	x	x	x	8,1	x	x	2001 %		
184 043	x	x	x	x	x	x	x	x	x	2 279 936	415 295	x	2006 Anzahl		
2 041	x	x	x	x	x	x	x	x	x	25 282	4 605	x	2006 gewichtet		
x	38 199	34 968	x	21 027	x	x	x	x	x	1 079 032	183 165	20 160	2001 Anzahl		
x	425	389	x	234	x	x	x	x	x	12 011	2 039	224	2001 gewichtet		
1,2	x	x	x	x	x	x	x	x	x	15,4	2,8	x	2006 %		
x	0,2	0,2	x	0,1	x	x	x	x	x	6,6	1,1	0,1	2001 %		
x	26 889	x	x	x	x	x	x	x	x	45 213	45 213	x	2006 Anzahl		
x	402	x	x	x	x	x	x	x	x	676	676	x	2006 gewichtet		
x	9 263	x	x	x	x	x	x	x	x	67 710	67 710	x	2001 Anzahl		
x	139	x	x	x	x	x	x	x	x	1 015	1 015	x	2001 gewichtet		
x	1,7	x	x	x	x	x	x	x	x	2,9	2,9	x	2006 %		
x	0,5	x	x	x	x	x	x	x	x	3,4	3,4	x	2001 %		
x	x	x	x	x	x	x	27 250	x	x	401 935	x	x	2006 Anzahl		
x	x	x	x	x	x	x	354	x	x	5 220	x	x	2006 gewichtet		
x	x	x	x	x	x	x	x	x	x	119 722	x	x	2001 Anzahl		
x	x	x	x	x	x	x	x	x	x	1 533	x	x	2001 gewichtet		
x	x	x	x	x	x	x	0,5	x	x	6,9	x	x	2006 %		
x	x	x	x	x	x	x	x	x	x	1,7	x	x	2001 %		
x	x	x	x	x	12 598	x	x	x	x	414 470	217 071	x	2006 Anzahl		
x	x	x	x	x	363	x	x	x	x	13 556	7 246	x	2006 gewichtet		
x	1 580	x	x	x	x	x	x	x	x	482 846	247 269	x	2001 Anzahl		
x	47	x	x	x	x	x	x	x	x	14 196	7 533	x	2001 gewichtet		
x	x	x	x	x	0,4	x	x	x	x	14,9	7,9	x	2006 %		
x	0,0	x	x	x	x	x	x	x	x	13,9	7,4	x	2001 %		

411 000

412 000

413 000

414 000

431

Noch: 5. Ergebnisse der Gemeindewahlen 2006 und 2001

Stat. Kennziffer	Art der Angabe	Wahlberechtigte	Wählerinnen und Wähler ---- Wahlbeteiligung	Abgegebene Stimmzettel		Gültige Stimmen							
				ungültig	gültig		CDU	SPD	GRÜNE	FDP	REP	Die Linke.	
431 001	Abtsteinach												
	2006 Anzahl	2 008	1 187	37	1 150	16 191	7 039	3 229	x	x	x	x	
	2006 gewichtet	—	—	—	—	—	500	229	x	x	x	x	
	2001 Anzahl	1 990	1 093	14	1 079	15 514	6 380	3 800	x	x	x	x	
	2001 gewichtet	—	—	—	—	—	444	264	x	x	x	x	
	2006 %	—	59,1	3,1	96,9	—	43,5	19,9	x	x	x	x	
	2001 %	—	54,9	1,3	98,7	—	41,1	24,5	x	x	x	x	
431 002	Bensheim, St.												
	2006 Anzahl	30 308	13 024	493	12 531	531 585	229 520	156 890	x	37 679	x	x	
	2006 gewichtet	—	—	—	—	—	5 410	3 698	x	888	x	x	
	2001 Anzahl	29 366	14 818	416	14 402	623 690	268 923	204 035	x	33 162	x	x	
	2001 gewichtet	—	—	—	—	—	6 210	4 711	x	766	x	x	
	2006 %	—	43,0	3,8	96,2	—	43,2	29,5	x	7,1	x	x	
	2001 %	—	50,5	2,8	97,2	—	43,1	32,7	x	5,3	x	x	
431 003	Biblis												
	2006 Anzahl	7 073	3 104	95	3 009	64 774	32 608	21 318	x	x	x	x	
	2006 gewichtet	—	—	—	—	—	1 515	990	x	x	x	x	
	2001 Anzahl	6 765	3 639	111	3 528	103 321	48 972	39 994	x	x	x	x	
	2001 gewichtet	—	—	—	—	—	1 672	1 366	x	x	x	x	
	2006 %	—	43,9	3,1	96,9	—	50,3	32,9	x	x	x	x	
	2001 %	—	53,8	3,1	96,9	—	47,4	38,7	x	x	x	x	
431 004	Birkenau												
	2006 Anzahl	8 116	4 245	138	4 107	141 020	50 250	53 998	x	7 145	x	x	
	2006 gewichtet	—	—	—	—	—	1 463	1 573	x	208	x	x	
	2001 Anzahl	8 050	4 379	115	4 264	149 799	56 057	66 548	x	6 780	x	x	
	2001 gewichtet	—	—	—	—	—	1 596	1 894	x	193	x	x	
	2006 %	—	52,3	3,3	96,7	—	35,6	38,3	x	5,1	x	x	
	2001 %	—	54,4	2,6	97,4	—	37,4	44,4	x	4,5	x	x	
431 005	Bürstadt, St.												
	2006 Anzahl	12 043	5 307	207	5 100	147 090	84 804	45 747	x	16 539	x	x	
	2006 gewichtet	—	—	—	—	—	2 940	1 586	x	573	x	x	
	2001 Anzahl	11 887	6 763	216	6 547	228 356	140 777	87 579	x	x	x	x	
	2001 gewichtet	—	—	—	—	—	4 036	2 511	x	x	x	x	
	2006 %	—	44,1	3,9	96,1	—	57,6	31,1	x	11,2	x	x	
	2001 %	—	56,9	3,2	96,8	—	61,6	38,4	x	x	x	x	
431 006	Einhausen												
	2006 Anzahl	4 787	2 470	107	2 363	67 375	33 024	17 516	8 153	x	x	x	
	2006 gewichtet	—	—	—	—	—	1 158	614	286	x	x	x	
	2001 Anzahl	4 568	2 639	79	2 560	75 846	36 040	21 533	8 833	x	x	x	
	2001 gewichtet	—	—	—	—	—	1 216	727	298	x	x	x	
	2006 %	—	51,6	4,3	95,7	—	49,0	26,0	12,1	x	x	x	
	2001 %	—	57,8	3,0	97,0	—	47,5	28,4	11,6	x	x	x	
431 007	Fürth												
	2006 Anzahl	8 235	4 041	121	3 920	111 701	56 334	23 485	5 168	x	x	x	
	2006 gewichtet	—	—	—	—	—	1 977	824	181	x	x	x	
	2001 Anzahl	7 978	4 552	105	4 447	154 917	83 460	41 969	x	x	x	x	
	2001 gewichtet	—	—	—	—	—	2 396	1 205	x	x	x	x	
	2006 %	—	49,1	3,0	97,0	—	50,4	21,0	4,6	x	x	x	
	2001 %	—	57,1	2,3	97,7	—	53,9	27,1	x	x	x	x	
431 008	Gorxheimertal												
	2006 Anzahl	3 363	1 391	37	1 354	21 783	8 151	7 251	x	x	x	x	
	2006 gewichtet	—	—	—	—	—	507	451	x	x	x	x	
	2001 Anzahl	3 300	1 540	42	1 498	32 697	17 636	15 061	x	x	x	x	
	2001 gewichtet	—	—	—	—	—	808	690	x	x	x	x	
	2006 %	—	41,4	2,7	97,3	—	37,4	33,3	x	x	x	x	
	2001 %	—	46,7	2,7	97,3	—	53,9	46,1	x	x	x	x	
431 009	Grasellenbach												
	2006 Anzahl	3 013	1 604	42	1 562	33 733	11 183	11 167	2 893	x	x	x	
	2006 gewichtet	—	—	—	—	—	518	517	134	x	x	x	
	2001 Anzahl	2 990	1 780	47	1 733	38 536	11 442	13 174	2 911	x	x	x	
	2001 gewichtet	—	—	—	—	—	515	592	131	x	x	x	
	2006 %	—	53,2	2,6	97,4	—	33,2	33,1	8,6	x	x	x	
	2001 %	—	59,5	2,6	97,4	—	29,7	34,2	7,6	x	x	x	

in den Gemeinden

Von den gültigen Stimmen entfielen auf														Wahl- jahr	Stat. Kenn- ziffer	
NPD	Die Tier- schutzp.	DIE FRAUEN	DKP	ödp	WASG	APPD	BüSo	FAMILIE	PBC	Wähler- gruppen (Seite 181)	darunter		Son- stige			
											Freie Wähler					
																431 001
x	x	x	x	x	x	x	x	x	x	5 923	5 923	x	2006 Anzahl			
x	x	x	x	x	x	x	x	x	x	421	421	x	2006 gewichtet			
x	x	x	x	x	x	x	x	x	x	5 334	5 334	x	2001 Anzahl			
x	x	x	x	x	x	x	x	x	x	371	371	x	2001 gewichtet			
x	x	x	x	x	x	x	x	x	x	36,6	36,6	x	2006 %			
x	x	x	x	x	x	x	x	x	x	34,4	34,4	x	2001 %			
																431 002
x	x	x	x	x	x	x	x	x	x	107 496	34 952	x	2006 Anzahl			
x	x	x	x	x	x	x	x	x	x	2 534	824	x	2006 gewichtet			
x	x	x	x	x	x	x	x	x	x	117 570	32 318	x	2001 Anzahl			
x	x	x	x	x	x	x	x	x	x	2 715	746	x	2001 gewichtet			
x	x	x	x	x	x	x	x	x	x	20,2	6,6	x	2006 %			
x	x	x	x	x	x	x	x	x	x	18,9	5,2	x	2001 %			
																431 003
x	x	x	x	x	x	x	x	x	x	10 848	x	x	2006 Anzahl			
x	x	x	x	x	x	x	x	x	x	504	x	x	2006 gewichtet			
x	x	x	x	x	x	x	x	x	x	14 355	x	x	2001 Anzahl			
x	x	x	x	x	x	x	x	x	x	490	x	x	2001 gewichtet			
x	x	x	x	x	x	x	x	x	x	16,7	x	x	2006 %			
x	x	x	x	x	x	x	x	x	x	13,9	x	x	2001 %			
																431 004
x	x	x	x	x	x	x	x	x	x	29 627	29 627	x	2006 Anzahl			
x	x	x	x	x	x	x	x	x	x	863	863	x	2006 gewichtet			
x	x	x	x	x	x	x	x	x	x	20 414	20 414	x	2001 Anzahl			
x	x	x	x	x	x	x	x	x	x	581	581	x	2001 gewichtet			
x	x	x	x	x	x	x	x	x	x	21,0	21,0	x	2006 %			
x	x	x	x	x	x	x	x	x	x	13,6	13,6	x	2001 %			
																431 005
x	x	x	x	x	x	x	x	x	x	x	x	x	2006 Anzahl			
x	x	x	x	x	x	x	x	x	x	x	x	x	2006 gewichtet			
x	x	x	x	x	x	x	x	x	x	x	x	x	2001 Anzahl			
x	x	x	x	x	x	x	x	x	x	x	x	x	2001 gewichtet			
x	x	x	x	x	x	x	x	x	x	x	x	x	2006 %			
x	x	x	x	x	x	x	x	x	x	x	x	x	2001 %			
																431 006
x	x	x	x	x	x	x	x	x	x	8 682	8 682	x	2006 Anzahl			
x	x	x	x	x	x	x	x	x	x	304	304	x	2006 gewichtet			
x	x	x	x	x	x	x	x	x	x	9 440	9 440	x	2001 Anzahl			
x	x	x	x	x	x	x	x	x	x	319	319	x	2001 gewichtet			
x	x	x	x	x	x	x	x	x	x	12,9	12,9	x	2006 %			
x	x	x	x	x	x	x	x	x	x	12,4	12,4	x	2001 %			
																431 007
x	x	x	x	x	x	x	x	x	x	26 714	26 714	x	2006 Anzahl			
x	x	x	x	x	x	x	x	x	x	937	937	x	2006 gewichtet			
x	x	x	x	x	x	x	x	x	x	29 488	29 488	x	2001 Anzahl			
x	x	x	x	x	x	x	x	x	x	846	846	x	2001 gewichtet			
x	x	x	x	x	x	x	x	x	x	23,9	23,9	x	2006 %			
x	x	x	x	x	x	x	x	x	x	19,0	19,0	x	2001 %			
																431 008
x	x	x	x	x	x	x	x	x	x	6 381	x	x	2006 Anzahl			
x	x	x	x	x	x	x	x	x	x	397	x	x	2006 gewichtet			
x	x	x	x	x	x	x	x	x	x	x	x	x	2001 Anzahl			
x	x	x	x	x	x	x	x	x	x	x	x	x	2001 gewichtet			
x	x	x	x	x	x	x	x	x	x	29,3	x	x	2006 %			
x	x	x	x	x	x	x	x	x	x	x	x	x	2001 %			
																431 009
x	x	x	x	x	x	x	x	x	x	8 490	8 490	x	2006 Anzahl			
x	x	x	x	x	x	x	x	x	x	393	393	x	2006 gewichtet			
x	x	x	x	x	x	x	x	x	x	11 009	11 009	x	2001 Anzahl			
x	x	x	x	x	x	x	x	x	x	495	495	x	2001 gewichtet			
x	x	x	x	x	x	x	x	x	x	25,2	25,2	x	2006 %			
x	x	x	x	x	x	x	x	x	x	28,6	28,6	x	2001 %			

Noch: 5. Ergebnisse der Gemeindewahlen 2006 und 2001

Stat. Kennziffer	Art der Angabe	Wahlberechtigte	Wählerinnen und Wähler ---- Wahlbeteiligung	Abgegebene Stimmzettel		Gültige Stimmen								
				ungültig	gültig		CDU	SPD	GRÜNE	FDP	REP	Die Linke.		
431 010	Groß-Rohrheim													
	2006 Anzahl	3 007	1 588	61	1 527	27 549	6 767	14 905	x	x	x	x		
	2006 gewichtet	—	—	—	—	—	375	826	x	x	x	x		
	2001 Anzahl	2 926	1 798	51	1 747	38 846	9 870	24 269	x	x	x	x		
	2001 gewichtet	—	—	—	—	—	444	1 091	x	x	x	x		
	2006 %	—	52,8	3,8	96,2	—	24,6	54,1	x	x	x	x		
	2001 %	—	61,4	2,8	97,2	—	25,4	62,5	x	x	x	x		
431 011	Heppenheim (Bergstraße), Kreisstadt													
	2006 Anzahl	19 226	9 349	394	8 955	311 063	123 553	111 518	x	23 298	x	x		
	2006 gewichtet	—	—	—	—	—	3 557	3 210	x	671	x	x		
	2001 Anzahl	19 204	10 180	259	9 921	351 734	169 951	112 470	x	21 543	x	x		
	2001 gewichtet	—	—	—	—	—	4 794	3 172	x	608	x	x		
	2006 %	—	48,6	4,2	95,8	—	39,7	35,8	x	7,5	x	x		
	2001 %	—	53,0	2,5	97,5	—	48,3	32,0	x	6,1	x	x		
431 012	Hirschhorn (Neckar), St.													
	2006 Anzahl	2 850	1 516	38	1 478	23 789	10 023	6 718	x	x	x	x		
	2006 gewichtet	—	—	—	—	—	623	417	x	x	x	x		
	2001 Anzahl	2 804	1 607	39	1 568	25 447	14 420	11 027	x	x	x	x		
	2001 gewichtet	—	—	—	—	—	889	679	x	x	x	x		
	2006 %	—	53,2	2,5	97,5	—	42,2	28,2	x	x	x	x		
	2001 %	—	57,3	2,4	97,6	—	56,7	43,3	x	x	x	x		
431 013	Lampertheim, St.													
	2006 Anzahl	24 921	9 398	255	9 143	372 587	140 107	165 377	29 757	37 346	x	x		
	2006 gewichtet	—	—	—	—	—	3 438	4 058	730	916	x	x		
	2001 Anzahl	25 101	11 075	402	10 673	453 884	144 323	211 339	29 210	37 082	x	x		
	2001 gewichtet	—	—	—	—	—	3 394	4 970	687	872	x	x		
	2006 %	—	37,7	2,7	97,3	—	37,6	44,4	8,0	10,0	x	x		
	2001 %	—	44,1	3,6	96,4	—	31,8	46,6	6,4	8,2	x	x		
431 014	Lautertal (Odenwald)													
	2006 Anzahl	5 889	3 197	103	3 094	88 252	29 756	44 668	x	1 973	x	x		
	2006 gewichtet	—	—	—	—	—	1 043	1 566	x	69	x	x		
	2001 Anzahl	5 876	3 476	98	3 378	100 044	30 774	51 856	x	x	x	x		
	2001 gewichtet	—	—	—	—	—	1 039	1 751	x	x	x	x		
	2006 %	—	54,3	3,2	96,8	—	33,7	50,6	x	2,2	x	x		
	2001 %	—	59,2	2,8	97,2	—	30,8	51,8	x	x	x	x		
431 015	Lindenfels, St.													
	2006 Anzahl	4 204	2 190	76	2 114	62 680	x	24 028	5 426	3 860	x	x		
	2006 gewichtet	—	—	—	—	—	x	810	183	130	x	x		
	2001 Anzahl	4 049	2 779	98	2 681	79 774	x	29 791	6 462	4 194	x	x		
	2001 gewichtet	—	—	—	—	—	x	1 001	217	141	x	x		
	2006 %	—	52,1	3,5	96,5	—	x	38,3	8,7	6,1	x	x		
	2001 %	—	68,6	3,5	96,5	—	x	37,3	8,1	5,3	x	x		
431 016	Lorsch, St.													
	2006 Anzahl	9 984	4 455	179	4 276	146 925	65 193	34 940	18 288	6 859	x	x		
	2006 gewichtet	—	—	—	—	—	1 897	1 017	532	200	x	x		
	2001 Anzahl	9 412	4 794	145	4 649	161 584	69 570	50 184	15 444	2 659	x	x		
	2001 gewichtet	—	—	—	—	—	2 002	1 444	444	77	x	x		
	2006 %	—	44,6	4,0	96,0	—	44,4	23,8	12,4	4,7	x	x		
	2001 %	—	50,9	3,0	97,0	—	43,1	31,1	9,6	1,6	x	x		
431 017	Mörlenbach													
	2006 Anzahl	7 986	3 807	149	3 658	105 468	45 004	25 079	10 886	6 127	x	x		
	2006 gewichtet	—	—	—	—	—	1 561	870	378	213	x	x		
	2001 Anzahl	7 853	4 238	132	4 106	142 748	59 404	38 968	10 501	4 947	x	x		
	2001 gewichtet	—	—	—	—	—	1 709	1 121	302	142	x	x		
	2006 %	—	47,7	3,9	96,1	—	42,7	23,8	10,3	5,8	x	x		
	2001 %	—	54,0	3,1	96,9	—	41,6	27,3	7,4	3,5	x	x		
431 018	Neckarsteinach, St.													
	2006 Anzahl	3 081	1 706	54	1 652	29 552	7 620	12 654	x	x	x	x		
	2006 gewichtet	—	—	—	—	—	426	707	x	x	x	x		
	2001 Anzahl	3 054	1 767	38	1 729	37 848	11 795	17 577	x	x	x	x		
	2001 gewichtet	—	—	—	—	—	539	803	x	x	x	x		
	2006 %	—	55,4	3,2	96,8	—	25,8	42,8	x	x	x	x		
	2001 %	—	57,9	2,2	97,8	—	31,2	46,4	x	x	x	x		

in den Gemeinden

Von den gültigen Stimmen entfielen auf														Wahl- jahr	Stat. Kenn- ziffer	
NPD	Die Tier- schutzp.	DIE FRAUEN	DKP	ödp	WASG	APPD	BüSo	FAMILIE	PBC	Wähler- gruppen (Seite 181)	darunter		Son- stige			
											Freie Wähler					
																431 010
x	x	x	x	x	x	x	x	x	x	x	5 877	5 877	x	2006 Anzahl		
x	x	x	x	x	x	x	x	x	x	x	326	326	x	2006 gewichtet		
x	x	x	x	x	x	x	x	x	x	x	4 707	4 707	x	2001 Anzahl		
x	x	x	x	x	x	x	x	x	x	x	212	212	x	2001 gewichtet		
x	x	x	x	x	x	x	x	x	x	x	21,3	21,3	x	2006 %		
x	x	x	x	x	x	x	x	x	x	x	12,1	12,1	x	2001 %		
																431 011
x	x	x	x	x	12 598	x	x	x	x	x	40 096	18 421	x	2006 Anzahl		
x	x	x	x	x	363	x	x	x	x	x	1 154	530	x	2006 gewichtet		
x	x	x	x	x	x	x	x	x	x	x	47 770	22 911	x	2001 Anzahl		
x	x	x	x	x	x	x	x	x	x	x	1 347	646	x	2001 gewichtet		
x	x	x	x	x	4,1	x	x	x	x	x	12,9	5,9	x	2006 %		
x	x	x	x	x	x	x	x	x	x	x	13,6	6,5	x	2001 %		
																431 012
x	x	x	x	x	x	x	x	x	x	x	7 048	x	x	2006 Anzahl		
x	x	x	x	x	x	x	x	x	x	x	438	x	x	2006 gewichtet		
x	x	x	x	x	x	x	x	x	x	x	x	x	x	2001 Anzahl		
x	x	x	x	x	x	x	x	x	x	x	x	x	x	2001 gewichtet		
x	x	x	x	x	x	x	x	x	x	x	29,6	x	x	2006 %		
x	x	x	x	x	x	x	x	x	x	x	x	x	x	2001 %		
																431 013
x	x	x	x	x	x	x	x	x	x	x	x	x	x	2006 Anzahl		
x	x	x	x	x	x	x	x	x	x	x	x	x	x	2006 gewichtet		
x	x	x	x	x	x	x	x	x	x	x	31 930	31 930	x	2001 Anzahl		
x	x	x	x	x	x	x	x	x	x	x	751	751	x	2001 gewichtet		
x	x	x	x	x	x	x	x	x	x	x	x	x	x	2006 %		
x	x	x	x	x	x	x	x	x	x	x	7,0	7,0	x	2001 %		
																431 014
x	x	x	x	x	x	x	x	x	x	x	11 855	6 169	x	2006 Anzahl		
x	x	x	x	x	x	x	x	x	x	x	416	216	x	2006 gewichtet		
x	x	x	x	x	x	x	x	x	x	x	17 414	10 318	x	2001 Anzahl		
x	x	x	x	x	x	x	x	x	x	x	588	348	x	2001 gewichtet		
x	x	x	x	x	x	x	x	x	x	x	13,4	7,0	x	2006 %		
x	x	x	x	x	x	x	x	x	x	x	17,4	10,3	x	2001 %		
																431 015
x	x	x	x	x	x	x	x	x	x	x	29 366	x	x	2006 Anzahl		
x	x	x	x	x	x	x	x	x	x	x	990	x	x	2006 gewichtet		
x	x	x	x	x	x	x	x	x	x	x	39 327	x	x	2001 Anzahl		
x	x	x	x	x	x	x	x	x	x	x	1 322	x	x	2001 gewichtet		
x	x	x	x	x	x	x	x	x	x	x	46,8	x	x	2006 %		
x	x	x	x	x	x	x	x	x	x	x	49,3	x	x	2001 %		
																431 016
x	x	x	x	x	x	x	x	x	x	x	21 645	21 645	x	2006 Anzahl		
x	x	x	x	x	x	x	x	x	x	x	630	630	x	2006 gewichtet		
x	x	x	x	x	x	x	x	x	x	x	23 727	23 727	x	2001 Anzahl		
x	x	x	x	x	x	x	x	x	x	x	683	683	x	2001 gewichtet		
x	x	x	x	x	x	x	x	x	x	x	14,7	14,7	x	2006 %		
x	x	x	x	x	x	x	x	x	x	x	14,7	14,7	x	2001 %		
																431 017
x	x	x	x	x	x	x	x	x	x	x	18 372	7 673	x	2006 Anzahl		
x	x	x	x	x	x	x	x	x	x	x	637	266	x	2006 gewichtet		
x	x	x	x	x	x	x	x	x	x	x	28 928	9 489	x	2001 Anzahl		
x	x	x	x	x	x	x	x	x	x	x	832	273	x	2001 gewichtet		
x	x	x	x	x	x	x	x	x	x	x	17,4	7,3	x	2006 %		
x	x	x	x	x	x	x	x	x	x	x	20,3	6,6	x	2001 %		
																431 018
x	x	x	x	x	x	x	x	x	x	x	9 278	9 278	x	2006 Anzahl		
x	x	x	x	x	x	x	x	x	x	x	519	519	x	2006 gewichtet		
x	x	x	x	x	x	x	x	x	x	x	8 476	8 476	x	2001 Anzahl		
x	x	x	x	x	x	x	x	x	x	x	387	387	x	2001 gewichtet		
x	x	x	x	x	x	x	x	x	x	x	31,4	31,4	x	2006 %		
x	x	x	x	x	x	x	x	x	x	x	22,4	22,4	x	2001 %		

Noch: 5. Ergebnisse der Gemeindewahlen 2006 und 2001

Stat. Kennziffer	Art der Angabe	Wahlberechtigte	Wählerinnen und Wähler ---- Wahlbeteiligung	Abgegebene Stimmzettel		Gültige Stimmen							
				ungültig	gültig		CDU	SPD	GRÜNE	FDP	REP	Die Linke.	
431 019	Rimbach												
	2006 Anzahl	6 591	4 229	140	4 089	120 723	28 025	62 957	6 563	6 980	x	x	
	2006 gewichtet	—	—	—	—	—	949	2 132	222	236	x	x	
	2001 Anzahl	6 501	3 742	118	3 624	107 259	27 006	49 702	5 321	6 548	x	x	
	2001 gewichtet	—	—	—	—	—	912	1 679	180	221	x	x	
	2006 %	—	64,2	3,3	96,7	—	23,2	52,1	5,4	5,8	x	x	
	2001 %	—	57,6	3,2	96,8	—	25,2	46,3	5,0	6,1	x	x	
431 020	Viernheim, St.												
	2006 Anzahl	24 199	9 754	148	9 606	393 148	190 805	172 653	21 360	x	x	x	
	2006 gewichtet	—	—	—	—	—	4 662	4 219	522	x	x	x	
	2001 Anzahl	23 635	10 622	247	10 375	437 995	219 027	186 348	24 472	x	x	x	
	2001 gewichtet	—	—	—	—	—	5 188	4 414	580	x	x	x	
	2006 %	—	40,3	1,5	98,5	—	48,5	43,9	5,4	x	x	x	
	2001 %	—	44,9	2,3	97,7	—	50,0	42,5	5,6	x	x	x	
431 021	Wald-Michelbach												
	2006 Anzahl	8 459	3 915	146	3 769	125 613	48 857	42 817	7 502	2 606	x	x	
	2006 gewichtet	—	—	—	—	—	1 466	1 285	225	78	x	x	
	2001 Anzahl	8 379	4 444	116	4 328	146 058	54 413	54 460	5 883	1 594	x	x	
	2001 gewichtet	—	—	—	—	—	1 612	1 614	174	47	x	x	
	2006 %	—	46,3	3,7	96,3	—	38,9	34,1	6,0	2,1	x	x	
	2001 %	—	53,0	2,6	97,4	—	37,3	37,3	4,0	1,1	x	x	
431 022	Zwingenberg, St.												
	2006 Anzahl	5 269	2 848	92	2 756	81 162	27 572	23 089	x	12 088	x	x	
	2006 gewichtet	—	—	—	—	—	936	784	x	410	x	x	
	2001 Anzahl	5 004	3 073	84	2 989	89 691	27 109	33 297	x	11 286	x	x	
	2001 gewichtet	—	—	—	—	—	903	1 110	x	376	x	x	
	2006 %	—	54,1	3,2	96,8	—	34,0	28,4	x	14,9	x	x	
	2001 %	—	61,4	2,7	97,3	—	30,2	37,1	x	12,6	x	x	
432	Lkr. Darmstadt-Dieburg												
	2006 Anzahl	218 395	102 868	3 294	99 574	3 179 855	1 136 324	1 262 458	265 714	126 179	x	x	
	2006 gewichtet	—	—	—	—	—	35 820	39 411	8 097	3 894	x	x	
	2001 Anzahl	214 487	116 113	3 408	112 705	3 718 710	1 282 922	1 668 819	269 495	126 439	x	x	
	2001 gewichtet	—	—	—	—	—	39 257	50 440	7 905	3 825	x	x	
	2006 %	—	47,1	3,2	96,8	—	36,0	39,6	8,1	3,9	x	x	
	2001 %	—	54,1	2,9	97,1	—	34,8	44,8	7,0	3,4	x	x	
432 001	Alsbach-Hähnlein												
	2006 Anzahl	7 190	3 204	78	3 126	89 857	26 844	26 231	x	x	x	x	
	2006 gewichtet	—	—	—	—	—	934	913	x	x	x	x	
	2001 Anzahl	6 950	3 871	122	3 749	112 408	25 136	37 946	x	x	x	x	
	2001 gewichtet	—	—	—	—	—	838	1 266	x	x	x	x	
	2006 %	—	44,6	2,4	97,6	—	29,9	29,2	x	x	x	x	
	2001 %	—	55,7	3,2	96,8	—	22,4	33,8	x	x	x	x	
432 002	Babenhausen, St.												
	2006 Anzahl	11 985	5 499	288	5 211	175 885	69 277	53 500	21 694	8 809	x	x	
	2006 gewichtet	—	—	—	—	—	2 052	1 585	643	261	x	x	
	2001 Anzahl	11 853	6 383	224	6 159	212 359	94 314	81 535	19 028	9 963	x	x	
	2001 gewichtet	—	—	—	—	—	2 735	2 365	552	289	x	x	
	2006 %	—	45,9	5,2	94,8	—	39,4	30,4	12,3	5,0	x	x	
	2001 %	—	53,9	3,5	96,5	—	44,4	38,4	9,0	4,7	x	x	
432 003	Bickenbach												
	2006 Anzahl	4 075	2 150	46	2 104	50 610	22 162	17 845	x	5 444	x	x	
	2006 gewichtet	—	—	—	—	—	921	742	x	226	x	x	
	2001 Anzahl	4 049	2 321	53	2 268	53 865	24 937	23 675	x	4 329	x	x	
	2001 gewichtet	—	—	—	—	—	1 050	997	x	182	x	x	
	2006 %	—	52,8	2,1	97,9	—	43,8	35,3	x	10,7	x	x	
	2001 %	—	57,3	2,3	97,7	—	46,3	44,0	x	8,0	x	x	
432 004	Dieburg, St.												
	2006 Anzahl	10 924	5 236	193	5 043	174 878	80 004	38 373	22 437	19 177	x	x	
	2006 gewichtet	—	—	—	—	—	2 307	1 107	647	553	x	x	
	2001 Anzahl	10 764	5 988	163	5 825	207 880	98 357	58 267	21 092	19 119	x	x	
	2001 gewichtet	—	—	—	—	—	2 756	1 633	591	536	x	x	
	2006 %	—	47,9	3,7	96,3	—	45,7	22,0	12,8	11,0	x	x	
	2001 %	—	55,6	2,7	97,3	—	47,3	28,0	10,1	9,2	x	x	

in den Gemeinden

Von den gültigen Stimmen entfielen auf														Wahl- jahr	Stat. Kenn- ziffer	
NPD	Die Tier- schutzp.	DIE FRAUEN	DKP	ödp	WASG	APPD	BüSo	FAMILIE	PBC	Wähler- gruppen (Seite 181)	darunter		Son- stige			
											Freie Wähler					
																431 019
x	x	x	x	x	x	x	x	x	x	x	16 198	10 809	x	2006 Anzahl		
x	x	x	x	x	x	x	x	x	x	x	549	366	x	2006 gewichtet		
x	x	x	x	x	x	x	x	x	x	x	18 682	10 569	x	2001 Anzahl		
x	x	x	x	x	x	x	x	x	x	x	631	357	x	2001 gewichtet		
x	x	x	x	x	x	x	x	x	x	x	13,4	9,0	x	2006 %		
x	x	x	x	x	x	x	x	x	x	x	17,4	9,9	x	2001 %		
																431 020
x	x	x	x	x	x	x	x	x	x	x	8 330	8 330	x	2006 Anzahl		
x	x	x	x	x	x	x	x	x	x	x	204	204	x	2006 gewichtet		
x	x	x	x	x	x	x	x	x	x	x	8 148	x	x	2001 Anzahl		
x	x	x	x	x	x	x	x	x	x	x	193	x	x	2001 gewichtet		
x	x	x	x	x	x	x	x	x	x	x	2,1	2,1	x	2006 %		
x	x	x	x	x	x	x	x	x	x	x	1,9	x	x	2001 %		
																431 021
x	x	x	x	x	x	x	x	x	x	x	23 831	11 387	x	2006 Anzahl		
x	x	x	x	x	x	x	x	x	x	x	715	342	x	2006 gewichtet		
x	1 580	x	x	x	x	x	x	x	x	x	28 128	14 505	x	2001 Anzahl		
x	47	x	x	x	x	x	x	x	x	x	833	430	x	2001 gewichtet		
x	x	x	x	x	x	x	x	x	x	x	19,0	9,1	x	2006 %		
x	1,1	x	x	x	x	x	x	x	x	x	19,3	9,9	x	2001 %		
																431 022
x	x	x	x	x	x	x	x	x	x	x	18 413	3 094	x	2006 Anzahl		
x	x	x	x	x	x	x	x	x	x	x	625	105	x	2006 gewichtet		
x	x	x	x	x	x	x	x	x	x	x	17 999	2 634	x	2001 Anzahl		
x	x	x	x	x	x	x	x	x	x	x	600	88	x	2001 gewichtet		
x	x	x	x	x	x	x	x	x	x	x	22,7	3,8	x	2006 %		
x	x	x	x	x	x	x	x	x	x	x	20,1	2,9	x	2001 %		
																432
x	x	x	32 874	x	x	x	x	x	x	1 508	354 798	209 192	x	2006 Anzahl		
x	x	x	946	x	x	x	x	x	x	44	11 363	6 803	x	2006 gewichtet		
x	x	x	24 702	x	x	x	x	x	x	x	346 333	148 646	x	2001 Anzahl		
x	x	x	695	x	x	x	x	x	x	x	10 583	4 611	x	2001 gewichtet		
x	x	x	1,0	x	x	x	x	x	x	0,0	11,4	6,8	x	2006 %		
x	x	x	0,6	x	x	x	x	x	x	x	9,4	4,1	x	2001 %		
																432 001
x	x	x	x	x	x	x	x	x	x	x	36 782	18 748	x	2006 Anzahl		
x	x	x	x	x	x	x	x	x	x	x	1 280	652	x	2006 gewichtet		
x	x	x	x	x	x	x	x	x	x	x	49 326	28 619	x	2001 Anzahl		
x	x	x	x	x	x	x	x	x	x	x	1 645	954	x	2001 gewichtet		
x	x	x	x	x	x	x	x	x	x	x	40,9	20,9	x	2006 %		
x	x	x	x	x	x	x	x	x	x	x	43,9	25,5	x	2001 %		
																432 002
x	x	x	x	x	x	x	x	x	x	x	22 605	5 713	x	2006 Anzahl		
x	x	x	x	x	x	x	x	x	x	x	670	169	x	2006 gewichtet		
x	x	x	x	x	x	x	x	x	x	x	7 519	7 519	x	2001 Anzahl		
x	x	x	x	x	x	x	x	x	x	x	218	218	x	2001 gewichtet		
x	x	x	x	x	x	x	x	x	x	x	12,9	3,2	x	2006 %		
x	x	x	x	x	x	x	x	x	x	x	3,5	3,5	x	2001 %		
																432 003
x	x	x	x	x	x	x	x	x	x	x	5 159	x	x	2006 Anzahl		
x	x	x	x	x	x	x	x	x	x	x	214	x	x	2006 gewichtet		
x	x	x	x	x	x	x	x	x	x	x	924	x	x	2001 Anzahl		
x	x	x	x	x	x	x	x	x	x	x	39	x	x	2001 gewichtet		
x	x	x	x	x	x	x	x	x	x	x	10,2	x	x	2006 %		
x	x	x	x	x	x	x	x	x	x	x	1,7	x	x	2001 %		
																432 004
x	x	x	x	x	x	x	x	x	x	x	14 887	14 887	x	2006 Anzahl		
x	x	x	x	x	x	x	x	x	x	x	429	429	x	2006 gewichtet		
x	x	x	x	x	x	x	x	x	x	x	11 045	x	x	2001 Anzahl		
x	x	x	x	x	x	x	x	x	x	x	309	x	x	2001 gewichtet		
x	x	x	x	x	x	x	x	x	x	x	8,5	8,5	x	2006 %		
x	x	x	x	x	x	x	x	x	x	x	5,3	x	x	2001 %		

Noch: 5. Ergebnisse der Gemeindewahlen 2006 und 2001

Stat. Kennziffer	Art der Angabe	Wahlberechtigte	Wählerinnen und Wähler ---- Wahlbeteiligung	Abgegebene Stimmzettel		Gültige Stimmen								
				ungültig	gültig		CDU	SPD	GRÜNE	FDP	REP	Die Linke.		
432 005	Eppertshausen													
	2006 Anzahl	4 359	1 993	49	1 944	47 817	29 099	16 736	x	1 982	x	x		
	2006 gewichtet	—	—	—	—	—	1 183	680	x	81	x	x		
	2001 Anzahl	4 332	2 404	94	2 310	65 323	28 950	30 689	x	5 684	x	x		
	2001 gewichtet	—	—	—	—	—	1 024	1 085	x	201	x	x		
	2006 %	—	45,7	2,5	97,5	—	60,9	35,0	x	4,2	x	x		
	2001 %	—	55,5	3,9	96,1	—	44,3	47,0	x	8,7	x	x		
432 006	Erzhausen													
	2006 Anzahl	5 546	2 803	77	2 726	62 789	23 021	30 014	9 754	x	x	x		
	2006 gewichtet	—	—	—	—	—	999	1 303	423	x	x	x		
	2001 Anzahl	5 018	2 800	78	2 722	80 305	26 243	54 062	x	x	x	x		
	2001 gewichtet	—	—	—	—	—	890	1 832	x	x	x	x		
	2006 %	—	50,5	2,7	97,3	—	36,6	47,8	15,5	x	x	x		
	2001 %	—	55,8	2,8	97,2	—	32,7	67,3	x	x	x	x		
432 007	Fischbachtal													
	2006 Anzahl	2 037	1 336	25	1 311	18 964	4 782	7 690	949	x	x	x		
	2006 gewichtet	—	—	—	—	—	331	532	66	x	x	x		
	2001 Anzahl	1 959	1 394	28	1 366	19 851	5 147	7 646	1 247	x	x	x		
	2001 gewichtet	—	—	—	—	—	354	526	86	x	x	x		
	2006 %	—	65,6	1,9	98,1	—	25,2	40,6	5,0	x	x	x		
	2001 %	—	71,2	2,0	98,0	—	25,9	38,5	6,3	x	x	x		
432 008	Griesheim, St.													
	2006 Anzahl	18 458	8 118	188	7 930	282 812	79 730	168 578	20 840	x	x	x		
	2006 gewichtet	—	—	—	—	—	2 236	4 727	584	x	x	x		
	2001 Anzahl	17 772	8 838	168	8 670	311 724	86 145	201 486	x	x	x	x		
	2001 gewichtet	—	—	—	—	—	2 396	5 604	x	x	x	x		
	2006 %	—	44,0	2,3	97,7	—	28,2	59,6	7,4	x	x	x		
	2001 %	—	49,7	1,9	98,1	—	27,6	64,6	x	x	x	x		
432 009	Groß-Bieberau, St.													
	2006 Anzahl	3 497	2 055	63	1 992	43 898	13 724	13 054	2 681	3 090	x	x		
	2006 gewichtet	—	—	—	—	—	623	592	122	140	x	x		
	2001 Anzahl	3 345	2 245	68	2 177	48 475	25 130	16 400	2 568	4 377	x	x		
	2001 gewichtet	—	—	—	—	—	1 129	737	115	197	x	x		
	2006 %	—	58,8	3,1	96,9	—	31,3	29,7	6,1	7,0	x	x		
	2001 %	—	67,1	3,0	97,0	—	51,8	33,8	5,3	9,0	x	x		
432 010	Groß-Umstadt, St.													
	2006 Anzahl	16 578	7 653	206	7 447	253 243	71 253	107 261	23 380	7 089	x	x		
	2006 gewichtet	—	—	—	—	—	2 095	3 154	688	208	x	x		
	2001 Anzahl	16 408	8 426	263	8 163	285 168	97 521	129 335	29 922	x	x	x		
	2001 gewichtet	—	—	—	—	—	2 792	3 702	857	x	x	x		
	2006 %	—	46,2	2,7	97,3	—	28,1	42,4	9,2	2,8	x	x		
	2001 %	—	51,4	3,1	96,9	—	34,2	45,4	10,5	x	x	x		
432 011	Groß-Zimmern													
	2006 Anzahl	9 968	4 690	147	4 543	152 387	76 026	52 485	11 195	6 717	x	x		
	2006 gewichtet	—	—	—	—	—	2 267	1 565	334	200	x	x		
	2001 Anzahl	9 442	4 907	162	4 745	168 106	62 328	75 193	13 118	7 153	x	x		
	2001 gewichtet	—	—	—	—	—	1 759	2 122	370	202	x	x		
	2006 %	—	47,1	3,1	96,9	—	49,9	34,4	7,4	4,4	x	x		
	2001 %	—	52,0	3,3	96,7	—	37,1	44,7	7,8	4,3	x	x		
432 012	Messel													
	2006 Anzahl	3 058	1 833	47	1 786	33 219	18 073	11 796	x	1 948	x	x		
	2006 gewichtet	—	—	—	—	—	972	634	x	105	x	x		
	2001 Anzahl	3 009	2 034	36	1 998	36 931	18 115	15 653	x	3 163	x	x		
	2001 gewichtet	—	—	—	—	—	980	847	x	171	x	x		
	2006 %	—	59,9	2,6	97,4	—	54,4	35,5	x	5,9	x	x		
	2001 %	—	67,6	1,8	98,2	—	49,1	42,4	x	8,6	x	x		
432 013	Modautal													
	2006 Anzahl	3 998	2 210	70	2 140	43 714	14 015	18 587	6 251	x	x	x		
	2006 gewichtet	—	—	—	—	—	686	910	306	x	x	x		
	2001 Anzahl	3 940	2 505	78	2 427	52 751	18 576	23 609	4 306	x	x	x		
	2001 gewichtet	—	—	—	—	—	855	1 086	198	x	x	x		
	2006 %	—	55,3	3,2	96,8	—	32,1	42,5	14,3	x	x	x		
	2001 %	—	63,6	3,1	96,9	—	35,2	44,8	8,2	x	x	x		

in den Gemeinden

Von den gültigen Stimmen entfielen auf													Wahl- jahr	Stat. Kenn- ziffer		
NPD	Die Tier- schutzp.	DIE FRAUEN	DKP	ödp	WASG	APPD	BüSo	FAMILIE	PBC	Wähler- gruppen (Seite 181)	darunter					
											Freie Wähler	Son- stige				
															432 005	
x	x	x	x	x	x	x	x	x	x	x	x	x	x	x	2006 Anzahl	
x	x	x	x	x	x	x	x	x	x	x	x	x	x	x	2006 gewichtet	
x	x	x	x	x	x	x	x	x	x	x	x	x	x	x	2001 Anzahl	
x	x	x	x	x	x	x	x	x	x	x	x	x	x	x	2001 gewichtet	
x	x	x	x	x	x	x	x	x	x	x	x	x	x	x	2006 %	
x	x	x	x	x	x	x	x	x	x	x	x	x	x	x	2001 %	
															432 006	
x	x	x	x	x	x	x	x	x	x	x	x	x	x	x	2006 Anzahl	
x	x	x	x	x	x	x	x	x	x	x	x	x	x	x	2006 gewichtet	
x	x	x	x	x	x	x	x	x	x	x	x	x	x	x	2001 Anzahl	
x	x	x	x	x	x	x	x	x	x	x	x	x	x	x	2001 gewichtet	
x	x	x	x	x	x	x	x	x	x	x	x	x	x	x	2006 %	
x	x	x	x	x	x	x	x	x	x	x	x	x	x	x	2001 %	
															432 007	
x	x	x	x	x	x	x	x	x	x	x	5 543	5 543	x	x	2006 Anzahl	
x	x	x	x	x	x	x	x	x	x	x	383	383	x	x	2006 gewichtet	
x	x	x	x	x	x	x	x	x	x	x	5 811	x	x	x	2001 Anzahl	
x	x	x	x	x	x	x	x	x	x	x	400	x	x	x	2001 gewichtet	
x	x	x	x	x	x	x	x	x	x	x	29,2	29,2	x	x	2006 %	
x	x	x	x	x	x	x	x	x	x	x	29,3	x	x	x	2001 %	
															432 008	
x	x	x	x	x	x	x	x	x	x	x	13 664	13 664	x	x	2006 Anzahl	
x	x	x	x	x	x	x	x	x	x	x	383	383	x	x	2006 gewichtet	
x	x	x	x	x	x	x	x	x	x	x	24 093	x	x	x	2001 Anzahl	
x	x	x	x	x	x	x	x	x	x	x	670	x	x	x	2001 gewichtet	
x	x	x	x	x	x	x	x	x	x	x	4,8	4,8	x	x	2006 %	
x	x	x	x	x	x	x	x	x	x	x	7,7	x	x	x	2001 %	
															432 009	
x	x	x	x	x	x	x	x	x	x	x	11 349	11 349	x	x	2006 Anzahl	
x	x	x	x	x	x	x	x	x	x	x	515	515	x	x	2006 gewichtet	
x	x	x	x	x	x	x	x	x	x	x	x	x	x	x	2001 Anzahl	
x	x	x	x	x	x	x	x	x	x	x	x	x	x	x	2001 gewichtet	
x	x	x	x	x	x	x	x	x	x	x	25,9	25,9	x	x	2006 %	
x	x	x	x	x	x	x	x	x	x	x	x	x	x	x	2001 %	
															432 010	
x	x	x	x	x	x	x	x	x	x	x	44 260	44 260	x	x	2006 Anzahl	
x	x	x	x	x	x	x	x	x	x	x	1 302	1 302	x	x	2006 gewichtet	
x	x	x	x	x	x	x	x	x	x	x	28 390	x	x	x	2001 Anzahl	
x	x	x	x	x	x	x	x	x	x	x	813	x	x	x	2001 gewichtet	
x	x	x	x	x	x	x	x	x	x	x	17,5	17,5	x	x	2006 %	
x	x	x	x	x	x	x	x	x	x	x	10,0	x	x	x	2001 %	
															432 011	
x	x	x	x	x	x	x	x	x	x	x	5 964	5 964	x	x	2006 Anzahl	
x	x	x	x	x	x	x	x	x	x	x	178	178	x	x	2006 gewichtet	
x	x	x	x	x	x	x	x	x	x	x	10 314	10 314	x	x	2001 Anzahl	
x	x	x	x	x	x	x	x	x	x	x	291	291	x	x	2001 gewichtet	
x	x	x	x	x	x	x	x	x	x	x	3,9	3,9	x	x	2006 %	
x	x	x	x	x	x	x	x	x	x	x	6,1	6,1	x	x	2001 %	
															432 012	
x	x	x	x	x	x	x	x	x	x	x	1 402	x	x	x	2006 Anzahl	
x	x	x	x	x	x	x	x	x	x	x	75	x	x	x	2006 gewichtet	
x	x	x	x	x	x	x	x	x	x	x	x	x	x	x	2001 Anzahl	
x	x	x	x	x	x	x	x	x	x	x	x	x	x	x	2001 gewichtet	
x	x	x	x	x	x	x	x	x	x	x	4,2	x	x	x	2006 %	
x	x	x	x	x	x	x	x	x	x	x	x	x	x	x	2001 %	
															432 013	
x	x	x	x	x	x	x	x	x	x	x	4 861	4 861	x	x	2006 Anzahl	
x	x	x	x	x	x	x	x	x	x	x	238	238	x	x	2006 gewichtet	
x	x	x	x	x	x	x	x	x	x	x	6 260	6 260	x	x	2001 Anzahl	
x	x	x	x	x	x	x	x	x	x	x	288	288	x	x	2001 gewichtet	
x	x	x	x	x	x	x	x	x	x	x	11,1	11,1	x	x	2006 %	
x	x	x	x	x	x	x	x	x	x	x	11,9	11,9	x	x	2001 %	

Noch: 5. Ergebnisse der Gemeindewahlen 2006 und 2001

Stat. Kennziffer	Art der Angabe	Wahlberechtigte	Wählerinnen und Wähler ---- Wahlbeteiligung	Abgegebene Stimmzettel		Gültige Stimmen	CDU	SPD	GRÜNE	FDP	REP	Die Linke.
				ungültig	gültig							
432 014 Mühlthal												
	2006 Anzahl	10 804	5 456	165	5 291	185 329	60 508	70 091	37 002	17 728	x	x
	2006 gewichtet	—	—	—	—	—	1 727	2 001	1 056	506	x	x
	2001 Anzahl	10 610	6 110	156	5 954	210 991	67 741	83 698	41 479	18 073	x	x
	2001 gewichtet	—	—	—	—	—	1 912	2 362	1 171	510	x	x
	2006 %	—	50,5	3,0	97,0	—	32,6	37,8	20,0	9,6	x	x
	2001 %	—	57,6	2,6	97,4	—	32,1	39,7	19,7	8,6	x	x
432 015 Münster												
	2006 Anzahl	10 527	4 524	153	4 371	151 766	86 431	49 288	x	x	x	x
	2006 gewichtet	—	—	—	—	—	2 489	1 420	x	x	x	x
	2001 Anzahl	10 049	5 205	164	5 041	178 538	97 802	63 002	17 734	x	x	x
	2001 gewichtet	—	—	—	—	—	2 761	1 779	501	x	x	x
	2006 %	—	43,0	3,4	96,6	—	56,9	32,5	x	x	x	x
	2001 %	—	51,8	3,2	96,8	—	54,8	35,3	9,9	x	x	x
432 016 Ober-Ramstadt, St.												
	2006 Anzahl	11 133	5 248	194	5 054	174 262	46 047	84 233	x	7 994	x	x
	2006 gewichtet	—	—	—	—	—	1 335	2 443	x	232	x	x
	2001 Anzahl	11 170	6 148	170	5 978	211 680	49 400	117 245	x	9 524	x	x
	2001 gewichtet	—	—	—	—	—	1 395	3 311	x	269	x	x
	2006 %	—	47,1	3,7	96,3	—	26,4	48,3	x	4,6	x	x
	2001 %	—	55,0	2,8	97,2	—	23,3	55,4	x	4,5	x	x
432 017 Otzberg												
	2006 Anzahl	5 179	2 822	85	2 737	75 932	36 834	24 583	x	x	x	x
	2006 gewichtet	—	—	—	—	—	1 328	886	x	x	x	x
	2001 Anzahl	4 930	2 988	63	2 925	86 073	44 463	30 485	x	x	x	x
	2001 gewichtet	—	—	—	—	—	1 511	1 036	x	x	x	x
	2006 %	—	54,5	3,0	97,0	—	48,5	32,4	x	x	x	x
	2001 %	—	60,6	2,1	97,9	—	51,7	35,4	x	x	x	x
432 018 Pfungstadt, St.												
	2006 Anzahl	18 717	8 531	359	8 172	280 144	89 265	127 234	23 591	12 672	x	x
	2006 gewichtet	—	—	—	—	—	2 604	3 712	688	370	x	x
	2001 Anzahl	18 844	9 392	345	9 047	317 887	91 094	158 558	25 512	13 928	x	x
	2001 gewichtet	—	—	—	—	—	2 593	4 513	726	396	x	x
	2006 %	—	45,6	4,2	95,8	—	31,9	45,4	8,4	4,5	x	x
	2001 %	—	49,8	3,7	96,3	—	28,7	49,9	8,0	4,4	x	x
432 019 Reinheim, St.												
	2006 Anzahl	13 356	6 653	221	6 432	223 597	60 517	90 114	21 017	8 138	x	x
	2006 gewichtet	—	—	—	—	—	1 741	2 592	605	234	x	x
	2001 Anzahl	13 618	7 764	224	7 540	267 894	68 555	125 059	26 157	9 996	x	x
	2001 gewichtet	—	—	—	—	—	1 930	3 520	736	281	x	x
	2006 %	—	49,8	3,3	96,7	—	27,1	40,3	9,4	3,6	x	x
	2001 %	—	57,0	2,9	97,1	—	25,6	46,7	9,8	3,7	x	x
432 020 Roßdorf												
	2006 Anzahl	9 431	4 891	137	4 754	139 832	37 244	72 391	19 151	11 046	x	x
	2006 gewichtet	—	—	—	—	—	1 266	2 461	651	376	x	x
	2001 Anzahl	9 288	5 237	154	5 083	151 970	45 829	84 456	21 685	x	x	x
	2001 gewichtet	—	—	—	—	—	1 533	2 825	725	x	x	x
	2006 %	—	51,9	2,8	97,2	—	26,6	51,8	13,7	7,9	x	x
	2001 %	—	56,4	2,9	97,1	—	30,2	55,6	14,3	x	x	x
432 021 Schaaheim												
	2006 Anzahl	6 785	3 118	126	2 992	85 755	37 835	30 806	x	x	x	x
	2006 gewichtet	—	—	—	—	—	1 320	1 075	x	x	x	x
	2001 Anzahl	6 537	3 702	98	3 604	107 304	43 538	42 900	x	x	x	x
	2001 gewichtet	—	—	—	—	—	1 462	1 441	x	x	x	x
	2006 %	—	46,0	4,0	96,0	—	44,1	35,9	x	x	x	x
	2001 %	—	56,6	2,6	97,4	—	40,6	40,0	x	x	x	x
432 022 Seeheim-Jugenheim												
	2006 Anzahl	13 055	6 160	213	5 947	211 968	88 044	63 807	45 772	14 345	x	x
	2006 gewichtet	—	—	—	—	—	2 470	1 790	1 284	402	x	x
	2001 Anzahl	13 163	7 242	198	7 044	251 758	83 624	101 357	45 647	21 130	x	x
	2001 gewichtet	—	—	—	—	—	2 340	2 836	1 277	591	x	x
	2006 %	—	47,2	3,5	96,5	—	41,5	30,1	21,6	6,8	x	x
	2001 %	—	55,0	2,7	97,3	—	33,2	40,3	18,1	8,4	x	x

Noch: 5. Ergebnisse der Gemeindewahlen 2006 und 2001

Stat. Kennziffer	Art der Angabe	Wahlberechtigte	Wählerinnen und Wähler ---- Wahlbeteiligung	Abgegebene Stimmzettel		Gültige Stimmen							
				ungültig	gültig		CDU	SPD	GRÜNE	FDP	REP	Die Linke.	
432 023	Weiterstadt, St.												
	2006 Anzahl	17 735	6 685	164	6 521	221 197	65 589	87 761	x	x	x	x	
	2006 gewichtet	—	—	—	—	—	1 934	2 587	x	x	x	x	
	2001 Anzahl	17 437	8 209	299	7 910	279 469	79 977	106 563	x	x	x	x	
	2001 gewichtet	—	—	—	—	—	2 264	3 016	x	x	x	x	
	2006 %	—	37,7	2,5	97,5	—	29,7	39,7	x	x	x	x	
	2001 %	—	47,1	3,6	96,4	—	28,6	38,1	x	x	x	x	
433	Lkr. Groß-Gerau												
	2006 Anzahl	181 567	79 551	2 794	76 757	2 703 863	841 591	1 142 531	198 493	102 728	x	x	
	2006 gewichtet	—	—	—	—	—	24 020	32 342	5 431	2 822	x	x	
	2001 Anzahl	180 467	94 673	2 861	91 812	3 345 923	1 050 428	1 549 352	258 631	132 898	x	x	
	2001 gewichtet	—	—	—	—	—	28 930	42 595	6 919	3 520	x	x	
	2006 %	—	43,8	3,5	96,5	—	31,3	42,1	7,1	3,7	x	x	
	2001 %	—	52,5	3,0	97,0	—	31,5	46,4	7,5	3,8	x	x	
433 001	Biebesheim am Rhein												
	2006 Anzahl	4 924	2 367	67	2 300	65 369	22 668	25 984	8 995	x	x	x	
	2006 gewichtet	—	—	—	—	—	798	914	316	x	x	x	
	2001 Anzahl	4 973	2 565	101	2 464	72 336	21 162	33 188	10 195	x	x	x	
	2001 gewichtet	—	—	—	—	—	721	1 130	347	x	x	x	
	2006 %	—	48,1	2,8	97,2	—	34,7	39,7	13,7	x	x	x	
	2001 %	—	51,6	3,9	96,1	—	29,3	45,9	14,1	x	x	x	
433 002	Bischofsheim												
	2006 Anzahl	9 057	4 522	164	4 358	125 206	33 611	48 746	x	x	x	x	
	2006 gewichtet	—	—	—	—	—	1 170	1 697	x	x	x	x	
	2001 Anzahl	9 047	5 170	167	5 003	148 736	51 156	77 204	x	x	x	x	
	2001 gewichtet	—	—	—	—	—	1 721	2 597	x	x	x	x	
	2006 %	—	49,9	3,6	96,4	—	26,8	38,9	x	x	x	x	
	2001 %	—	57,1	3,2	96,8	—	34,4	51,9	x	x	x	x	
433 003	Büttelborn												
	2006 Anzahl	10 188	4 878	135	4 743	166 424	51 663	92 545	x	x	x	x	
	2006 gewichtet	—	—	—	—	—	1 472	2 637	x	x	x	x	
	2001 Anzahl	10 095	5 635	129	5 506	196 775	55 044	113 921	x	x	x	x	
	2001 gewichtet	—	—	—	—	—	1 540	3 188	x	x	x	x	
	2006 %	—	47,9	2,8	97,2	—	31,0	55,6	x	x	x	x	
	2001 %	—	55,8	2,3	97,7	—	28,0	57,9	x	x	x	x	
433 004	Gernsheim, Schöffersstadt												
	2006 Anzahl	7 290	3 266	129	3 137	91 272	49 463	23 555	6 787	5 181	x	x	
	2006 gewichtet	—	—	—	—	—	1 700	810	233	178	x	x	
	2001 Anzahl	7 252	3 790	122	3 668	107 762	53 147	33 160	9 329	3 976	x	x	
	2001 gewichtet	—	—	—	—	—	1 809	1 129	318	135	x	x	
	2006 %	—	44,8	3,9	96,1	—	54,2	25,8	7,4	5,7	x	x	
	2001 %	—	52,3	3,2	96,8	—	49,3	30,8	8,7	3,7	x	x	
433 005	Ginsheim-Gustavsburg												
	2006 Anzahl	11 728	5 650	190	5 460	189 468	42 845	100 815	16 370	5 975	x	x	
	2006 gewichtet	—	—	—	—	—	1 235	2 905	472	172	x	x	
	2001 Anzahl	11 739	6 335	165	6 170	220 570	68 078	120 569	23 010	8 913	x	x	
	2001 gewichtet	—	—	—	—	—	1 904	3 373	644	249	x	x	
	2006 %	—	48,2	3,4	96,6	—	22,6	53,2	8,6	3,2	x	x	
	2001 %	—	54,0	2,6	97,4	—	30,9	54,7	10,4	4,0	x	x	
433 006	Groß-Gerau, St.												
	2006 Anzahl	17 509	8 379	300	8 079	249 812	62 359	73 681	24 093	x	x	x	
	2006 gewichtet	—	—	—	—	—	2 017	2 383	779	x	x	x	
	2001 Anzahl	17 282	8 791	180	8 611	271 669	66 544	111 479	34 560	x	x	x	
	2001 gewichtet	—	—	—	—	—	2 109	3 534	1 095	x	x	x	
	2006 %	—	47,9	3,6	96,4	—	25,0	29,5	9,6	x	x	x	
	2001 %	—	50,9	2,0	98,0	—	24,5	41,0	12,7	x	x	x	
433 007	Kelsterbach, St.												
	2006 Anzahl	9 757	4 165	104	4 061	138 976	36 478	76 661	x	x	x	x	
	2006 gewichtet	—	—	—	—	—	1 066	2 240	x	x	x	x	
	2001 Anzahl	10 166	5 099	152	4 947	173 164	39 390	100 942	x	x	x	x	
	2001 gewichtet	—	—	—	—	—	1 125	2 884	x	x	x	x	
	2006 %	—	42,7	2,5	97,5	—	26,2	55,2	x	x	x	x	
	2001 %	—	50,2	3,0	97,0	—	22,7	58,3	x	x	x	x	

in den Gemeinden

Von den gültigen Stimmen entfielen auf														Wahl- jahr	Stat. Kenn- ziffer	
NPD	Die Tier- schutzp.	DIE FRAUEN	DKP	ödp	WASG	APPD	BüSo	FAMILIE	PBC	Wähler- gruppen (Seite 181)	darunter		Son- stige			
											Freie Wähler					
																432 023
x	x	x	x	x	x	x	x	x	x	67 847	17 799	x	2006 Anzahl			
x	x	x	x	x	x	x	x	x	x	2 000	525	x	2006 gewichtet			
x	x	x	x	x	x	x	x	x	x	92 929	20 918	x	2001 Anzahl			
x	x	x	x	x	x	x	x	x	x	2 630	592	x	2001 gewichtet			
x	x	x	x	x	x	x	x	x	x	30,7	8,1	x	2006 %			
x	x	x	x	x	x	x	x	x	x	33,3	7,5	x	2001 %			
																433
x	x	x	x	x	x	x	x	x	x	418 520	174 876	x	2006 Anzahl			
x	x	x	x	x	x	x	x	x	x	12 142	5 611	x	2006 gewichtet			
x	x	x	x	x	x	x	x	x	x	354 614	100 464	x	2001 Anzahl			
x	x	x	x	x	x	x	x	x	x	9 847	3 141	x	2001 gewichtet			
x	x	x	x	x	x	x	x	x	x	15,8	7,3	x	2006 %			
x	x	x	x	x	x	x	x	x	x	10,7	3,4	x	2001 %			
																433 001
x	x	x	x	x	x	x	x	x	x	7 722	7 722	x	2006 Anzahl			
x	x	x	x	x	x	x	x	x	x	272	272	x	2006 gewichtet			
x	x	x	x	x	x	x	x	x	x	7 791	7 791	x	2001 Anzahl			
x	x	x	x	x	x	x	x	x	x	265	265	x	2001 gewichtet			
x	x	x	x	x	x	x	x	x	x	11,8	11,8	x	2006 %			
x	x	x	x	x	x	x	x	x	x	10,8	10,8	x	2001 %			
																433 002
x	x	x	x	x	x	x	x	x	x	42 849	28 554	x	2006 Anzahl			
x	x	x	x	x	x	x	x	x	x	1 491	994	x	2006 gewichtet			
x	x	x	x	x	x	x	x	x	x	20 376	x	x	2001 Anzahl			
x	x	x	x	x	x	x	x	x	x	685	x	x	2001 gewichtet			
x	x	x	x	x	x	x	x	x	x	34,2	22,8	x	2006 %			
x	x	x	x	x	x	x	x	x	x	13,7	x	x	2001 %			
																433 003
x	x	x	x	x	x	x	x	x	x	22 216	x	x	2006 Anzahl			
x	x	x	x	x	x	x	x	x	x	633	x	x	2006 gewichtet			
x	x	x	x	x	x	x	x	x	x	27 810	x	x	2001 Anzahl			
x	x	x	x	x	x	x	x	x	x	778	x	x	2001 gewichtet			
x	x	x	x	x	x	x	x	x	x	13,3	x	x	2006 %			
x	x	x	x	x	x	x	x	x	x	14,1	x	x	2001 %			
																433 004
x	x	x	x	x	x	x	x	x	x	6 286	6 286	x	2006 Anzahl			
x	x	x	x	x	x	x	x	x	x	216	216	x	2006 gewichtet			
x	x	x	x	x	x	x	x	x	x	8 150	8 150	x	2001 Anzahl			
x	x	x	x	x	x	x	x	x	x	277	277	x	2001 gewichtet			
x	x	x	x	x	x	x	x	x	x	6,9	6,9	x	2006 %			
x	x	x	x	x	x	x	x	x	x	7,6	7,6	x	2001 %			
																433 005
x	x	x	x	x	x	x	x	x	x	23 463	23 463	x	2006 Anzahl			
x	x	x	x	x	x	x	x	x	x	676	676	x	2006 gewichtet			
x	x	x	x	x	x	x	x	x	x	x	x	x	2001 Anzahl			
x	x	x	x	x	x	x	x	x	x	x	x	x	2001 gewichtet			
x	x	x	x	x	x	x	x	x	x	12,4	12,4	x	2006 %			
x	x	x	x	x	x	x	x	x	x	x	x	x	2001 %			
																433 006
x	x	x	x	x	x	x	x	x	x	89 679	79 125	x	2006 Anzahl			
x	x	x	x	x	x	x	x	x	x	2 900	2 559	x	2006 gewichtet			
x	x	x	x	x	x	x	x	x	x	59 086	59 086	x	2001 Anzahl			
x	x	x	x	x	x	x	x	x	x	1 873	1 873	x	2001 gewichtet			
x	x	x	x	x	x	x	x	x	x	35,9	31,7	x	2006 %			
x	x	x	x	x	x	x	x	x	x	21,7	21,7	x	2001 %			
																433 007
x	x	x	x	x	x	x	x	x	x	25 837	x	x	2006 Anzahl			
x	x	x	x	x	x	x	x	x	x	755	x	x	2006 gewichtet			
x	x	x	x	x	x	x	x	x	x	32 832	x	x	2001 Anzahl			
x	x	x	x	x	x	x	x	x	x	938	x	x	2001 gewichtet			
x	x	x	x	x	x	x	x	x	x	18,6	x	x	2006 %			
x	x	x	x	x	x	x	x	x	x	19,0	x	x	2001 %			

Noch: 5. Ergebnisse der Gemeindewahlen 2006 und 2001

Stat. Kennziffer	Art der Angabe	Wahlberechtigte	Wählerinnen und Wähler ---- Wahlbeteiligung	Abgegebene Stimmzettel		Gültige Stimmen							
				ungültig	gültig		CDU	SPD	GRÜNE	FDP	REP	Die Linke.	
433 008	Mörfelden-Walldorf, St.												
	2006 Anzahl	23 080	9 593	348	9 245	394 664	112 227	152 486	64 390	19 897	x	x	
	2006 gewichtet	—	—	—	—	—	2 629	3 572	1 508	466	x	x	
	2001 Anzahl	22 666	12 193	438	11 755	504 999	135 343	220 710	82 740	24 159	x	x	
	2001 gewichtet	—	—	—	—	—	3 150	5 138	1 926	562	x	x	
	2006 %	—	41,6	3,6	96,4	—	28,4	38,6	16,3	5,0	x	x	
	2001 %	—	53,8	3,6	96,4	—	26,8	43,7	16,4	4,8	x	x	
433 009	Nauheim												
	2006 Anzahl	7 969	3 735	139	3 596	106 957	37 608	44 414	9 207	7 636	x	x	
	2006 gewichtet	—	—	—	—	—	1 264	1 493	310	257	x	x	
	2001 Anzahl	8 062	4 520	128	4 392	153 341	66 076	53 190	14 713	11 272	x	x	
	2001 gewichtet	—	—	—	—	—	1 893	1 523	421	323	x	x	
	2006 %	—	46,9	3,7	96,3	—	35,2	41,5	8,6	7,1	x	x	
	2001 %	—	56,1	2,8	97,2	—	43,1	34,7	9,6	7,4	x	x	
433 010	Raunheim, St.												
	2006 Anzahl	8 739	3 156	143	3 013	85 734	26 893	42 974	6 735	9 132	x	x	
	2006 gewichtet	—	—	—	—	—	945	1 510	237	321	x	x	
	2001 Anzahl	8 436	4 352	164	4 188	123 398	36 174	61 823	11 188	14 213	x	x	
	2001 gewichtet	—	—	—	—	—	1 228	2 098	380	482	x	x	
	2006 %	—	36,1	4,5	95,5	—	31,4	50,1	7,9	10,7	x	x	
	2001 %	—	51,6	3,8	96,2	—	29,3	50,1	9,1	11,5	x	x	
433 011	Riedstadt												
	2006 Anzahl	16 188	7 526	245	7 281	253 298	85 043	112 044	x	13 284	x	x	
	2006 gewichtet	—	—	—	—	—	2 445	3 221	x	382	x	x	
	2001 Anzahl	15 451	8 590	249	8 341	293 200	104 120	135 020	x	9 440	x	x	
	2001 gewichtet	—	—	—	—	—	2 962	3 841	x	269	x	x	
	2006 %	—	46,5	3,3	96,7	—	33,6	44,2	x	5,2	x	x	
	2001 %	—	55,6	2,9	97,1	—	35,5	46,1	x	3,2	x	x	
433 012	Rüsselsheim, St.												
	2006 Anzahl	40 637	15 613	608	15 005	634 644	208 631	266 673	55 986	30 257	x	x	
	2006 gewichtet	—	—	—	—	—	4 933	6 305	1 324	715	x	x	
	2001 Anzahl	41 006	19 733	672	19 061	820 239	273 654	362 835	64 194	43 886	x	x	
	2001 gewichtet	—	—	—	—	—	6 359	8 432	1 492	1 020	x	x	
	2006 %	—	38,4	3,9	96,1	—	32,9	42,0	8,8	4,8	x	x	
	2001 %	—	48,1	3,4	96,6	—	33,4	44,2	7,8	5,4	x	x	
433 013	Stockstadt am Rhein												
	2006 Anzahl	4 378	1 933	49	1 884	44 404	18 388	20 086	5 930	x	x	x	
	2006 gewichtet	—	—	—	—	—	780	852	252	x	x	x	
	2001 Anzahl	4 282	2 337	62	2 275	66 723	23 828	34 193	8 702	x	x	x	
	2001 gewichtet	—	—	—	—	—	812	1 166	297	x	x	x	
	2006 %	—	44,2	2,5	97,5	—	41,4	45,2	13,4	x	x	x	
	2001 %	—	54,6	2,7	97,3	—	35,7	51,2	13,0	x	x	x	
433 014	Trebur												
	2006 Anzahl	10 123	4 768	173	4 595	157 635	53 714	61 867	x	11 366	x	x	
	2006 gewichtet	—	—	—	—	—	1 566	1 803	x	331	x	x	
	2001 Anzahl	10 010	5 563	132	5 431	193 011	56 712	91 118	x	17 039	x	x	
	2001 gewichtet	—	—	—	—	—	1 596	2 564	x	479	x	x	
	2006 %	—	47,1	3,6	96,4	—	34,1	39,2	x	7,2	x	x	
	2001 %	—	55,6	2,4	97,6	—	29,4	47,2	x	8,8	x	x	
434	Hochtaunuskreis												
	2006 Anzahl	170 900	80 896	2 432	78 464	2 912 383	1 208 167	636 023	316 436	263 947	25 809	x	
	2006 gewichtet	—	—	—	—	—	32 366	17 208	8 471	6 983	625	x	
	2001 Anzahl	170 710	93 049	2 407	90 642	3 622 952	1 363 108	895 641	402 696	341 139	51 039	x	
	2001 gewichtet	—	—	—	—	—	33 802	23 022	9 895	8 559	1 038	x	
	2006 %	—	47,3	3,0	97,0	—	41,2	21,9	10,8	8,9	0,8	x	
	2001 %	—	54,5	2,6	97,4	—	37,3	25,4	10,9	9,4	1,1	x	
434 001	Bad Homburg v. d. Höhe, St												
	2006 Anzahl	38 891	17 314	573	16 741	779 753	328 833	132 144	87 386	83 293	17 865	x	
	2006 gewichtet	—	—	—	—	—	7 060	2 837	1 876	1 788	384	x	
	2001 Anzahl	39 963	20 355	496	19 859	1 132 205	433 400	215 924	140 154	99 225	39 536	x	
	2001 gewichtet	—	—	—	—	—	7 602	3 787	2 458	1 740	693	x	
	2006 %	—	44,5	3,3	96,7	—	42,2	16,9	11,2	10,7	2,3	x	
	2001 %	—	50,9	2,4	97,6	—	38,3	19,1	12,4	8,8	3,5	x	

in den Gemeinden

Von den gültigen Stimmen entfielen auf													Wahl- jahr	Stat. Kenn- ziffer		
NPD	Die Tier- schutzp.	DIE FRAUEN	DKP	ödp	WASG	APPD	BüSo	FAMILIE	PBC	Wähler- gruppen (Seite 181)	darunter Freie Wähler	Son- stige				
																433 008
x	x	x	x	x	x	x	x	x	x	45 664	x	x	2006 Anzahl			
x	x	x	x	x	x	x	x	x	x	1 070	x	x	2006 gewichtet			
x	x	x	x	x	x	x	x	x	x	42 047	x	x	2001 Anzahl			
x	x	x	x	x	x	x	x	x	x	979	x	x	2001 gewichtet			
x	x	x	x	x	x	x	x	x	x	11,6	x	x	2006 %			
x	x	x	x	x	x	x	x	x	x	8,3	x	x	2001 %			
																433 009
x	x	x	x	x	x	x	x	x	x	8 092	8 092	x	2006 Anzahl			
x	x	x	x	x	x	x	x	x	x	272	272	x	2006 gewichtet			
x	x	x	x	x	x	x	x	x	x	8 090	8 090	x	2001 Anzahl			
x	x	x	x	x	x	x	x	x	x	232	232	x	2001 gewichtet			
x	x	x	x	x	x	x	x	x	x	7,6	7,6	x	2006 %			
x	x	x	x	x	x	x	x	x	x	5,3	5,3	x	2001 %			
																433 010
x	x	x	x	x	x	x	x	x	x	x	x	x	2006 Anzahl			
x	x	x	x	x	x	x	x	x	x	x	x	x	2006 gewichtet			
x	x	x	x	x	x	x	x	x	x	x	x	x	2001 Anzahl			
x	x	x	x	x	x	x	x	x	x	x	x	x	2001 gewichtet			
x	x	x	x	x	x	x	x	x	x	x	x	x	2006 %			
x	x	x	x	x	x	x	x	x	x	x	x	x	2001 %			
																433 011
x	x	x	x	x	x	x	x	x	x	42 927	21 634	x	2006 Anzahl			
x	x	x	x	x	x	x	x	x	x	1 234	622	x	2006 gewichtet			
x	x	x	x	x	x	x	x	x	x	44 620	17 347	x	2001 Anzahl			
x	x	x	x	x	x	x	x	x	x	1 269	493	x	2001 gewichtet			
x	x	x	x	x	x	x	x	x	x	16,9	8,5	x	2006 %			
x	x	x	x	x	x	x	x	x	x	15,2	5,9	x	2001 %			
																433 012
x	x	x	x	x	x	x	x	x	x	73 097	x	x	2006 Anzahl			
x	x	x	x	x	x	x	x	x	x	1 728	x	x	2006 gewichtet			
x	x	x	x	x	x	x	x	x	x	75 670	x	x	2001 Anzahl			
x	x	x	x	x	x	x	x	x	x	1 758	x	x	2001 gewichtet			
x	x	x	x	x	x	x	x	x	x	11,5	x	x	2006 %			
x	x	x	x	x	x	x	x	x	x	9,2	x	x	2001 %			
																433 013
x	x	x	x	x	x	x	x	x	x	x	x	x	2006 Anzahl			
x	x	x	x	x	x	x	x	x	x	x	x	x	2006 gewichtet			
x	x	x	x	x	x	x	x	x	x	x	x	x	2001 Anzahl			
x	x	x	x	x	x	x	x	x	x	x	x	x	2001 gewichtet			
x	x	x	x	x	x	x	x	x	x	x	x	x	2006 %			
x	x	x	x	x	x	x	x	x	x	x	x	x	2001 %			
																433 014
x	x	x	x	x	x	x	x	x	x	30 688	x	x	2006 Anzahl			
x	x	x	x	x	x	x	x	x	x	895	x	x	2006 gewichtet			
x	x	x	x	x	x	x	x	x	x	28 142	x	x	2001 Anzahl			
x	x	x	x	x	x	x	x	x	x	792	x	x	2001 gewichtet			
x	x	x	x	x	x	x	x	x	x	19,5	x	x	2006 %			
x	x	x	x	x	x	x	x	x	x	14,6	x	x	2001 %			
																434
x	x	x	x	x	x	x	x	x	x	462 001	344 850	x	2006 Anzahl			
x	x	x	x	x	x	x	x	x	x	12 809	9 740	x	2006 gewichtet			
x	x	x	x	x	x	x	x	x	x	569 329	154 513	x	2001 Anzahl			
x	x	x	x	x	x	x	x	x	x	14 327	4 758	x	2001 gewichtet			
x	x	x	x	x	x	x	x	x	x	16,3	12,4	x	2006 %			
x	x	x	x	x	x	x	x	x	x	15,8	5,2	x	2001 %			
																434 001
x	x	x	x	x	x	x	x	x	x	130 232	67 089	x	2006 Anzahl			
x	x	x	x	x	x	x	x	x	x	2 796	1 440	x	2006 gewichtet			
x	x	x	x	x	x	x	x	x	x	203 966	x	x	2001 Anzahl			
x	x	x	x	x	x	x	x	x	x	3 578	x	x	2001 gewichtet			
x	x	x	x	x	x	x	x	x	x	16,7	8,6	x	2006 %			
x	x	x	x	x	x	x	x	x	x	18,0	x	x	2001 %			

Noch: 5. Ergebnisse der Gemeindewahlen 2006 und 2001

Stat. Kennziffer	Art der Angabe	Wahlberechtigte	Wählerinnen und Wähler ---- Wahlbeteiligung	Abgegebene Stimmzettel		Gültige Stimmen	CDU	SPD	GRÜNE	FDP	REP	Die Linke.
				ungültig	gültig							
434 002	Friedrichsdorf, St.											
	2006 Anzahl	18 500	8 675	223	8 452	293 516	108 844	58 484	46 611	25 265	5 667	x
	2006 gewichtet	—	—	—	—	—	3 134	1 684	1 342	728	163	x
	2001 Anzahl	18 447	9 890	280	9 610	339 948	115 786	89 756	49 260	21 290	7 845	x
	2001 gewichtet	—	—	—	—	—	3 273	2 537	1 393	602	222	x
	2006 %	—	46,9	2,6	97,4	—	37,1	19,9	15,9	8,6	1,9	x
	2001 %	—	53,6	2,8	97,2	—	34,1	26,4	14,5	6,3	2,3	x
434 003	Glashütten											
	2006 Anzahl	4 120	2 258	62	2 196	63 933	29 114	7 792	7 203	5 495	x	x
	2006 gewichtet	—	—	—	—	—	1 000	268	247	189	x	x
	2001 Anzahl	4 084	2 630	40	2 590	77 783	29 357	11 955	7 085	6 249	x	x
	2001 gewichtet	—	—	—	—	—	978	398	236	208	x	x
	2006 %	—	54,8	2,7	97,3	—	45,5	12,2	11,2	8,6	x	x
	2001 %	—	64,4	1,5	98,5	—	37,7	15,4	9,1	8,0	x	x
434 004	Grävenwiesbach											
	2006 Anzahl	3 906	1 937	71	1 866	40 158	10 435	10 029	3 538	1 299	x	x
	2006 gewichtet	—	—	—	—	—	485	466	164	60	x	x
	2001 Anzahl	3 727	2 145	58	2 087	45 737	11 646	13 994	3 480	1 121	x	x
	2001 gewichtet	—	—	—	—	—	531	639	159	51	x	x
	2006 %	—	49,6	3,7	96,3	—	26,0	25,0	8,8	3,2	x	x
	2001 %	—	57,6	2,7	97,3	—	25,5	30,6	7,6	2,5	x	x
434 005	Königstein im Taunus, St.											
	2006 Anzahl	11 782	5 222	121	5 101	179 444	66 850	23 341	5 289	24 426	x	x
	2006 gewichtet	—	—	—	—	—	1 900	664	150	694	x	x
	2001 Anzahl	11 630	6 305	112	6 193	221 388	98 382	33 075	8 628	28 774	x	x
	2001 gewichtet	—	—	—	—	—	2 752	925	241	805	x	x
	2006 %	—	44,3	2,3	97,7	—	37,2	13,0	2,9	13,6	x	x
	2001 %	—	54,2	1,8	98,2	—	44,4	14,9	3,9	13,0	x	x
434 006	Kronberg im Taunus, St.											
	2006 Anzahl	14 059	7 586	219	7 367	235 648	87 464	51 761	20 339	18 284	x	x
	2006 gewichtet	—	—	—	—	—	2 734	1 618	636	572	x	x
	2001 Anzahl	14 139	8 634	168	8 466	272 923	119 246	70 112	26 424	25 835	x	x
	2001 gewichtet	—	—	—	—	—	3 699	2 175	820	801	x	x
	2006 %	—	54,0	2,9	97,1	—	37,1	22,0	8,6	7,8	x	x
	2001 %	—	61,1	1,9	98,1	—	43,7	25,7	9,7	9,5	x	x
434 007	Neu-Anspach											
	2006 Anzahl	11 166	4 703	123	4 580	160 859	75 454	44 651	18 895	9 919	x	x
	2006 gewichtet	—	—	—	—	—	2 148	1 271	538	282	x	x
	2001 Anzahl	10 665	5 616	104	5 512	196 922	79 652	68 751	23 900	9 551	x	x
	2001 gewichtet	—	—	—	—	—	2 230	1 924	669	267	x	x
	2006 %	—	42,1	2,6	97,4	—	46,9	27,8	11,7	6,2	x	x
	2001 %	—	52,7	1,9	98,1	—	40,4	34,9	12,1	4,9	x	x
434 008	Oberusel (Taunus), St.											
	2006 Anzahl	32 066	15 151	466	14 685	625 958	262 050	182 459	71 178	53 655	x	x
	2006 gewichtet	—	—	—	—	—	6 148	4 280	1 670	1 259	x	x
	2001 Anzahl	32 038	17 474	428	17 046	740 687	305 307	214 688	77 799	63 512	x	x
	2001 gewichtet	—	—	—	—	—	7 026	4 941	1 790	1 462	x	x
	2006 %	—	47,2	3,1	96,9	—	41,9	29,1	11,4	8,6	x	x
	2001 %	—	54,5	2,4	97,6	—	41,2	29,0	10,5	8,6	x	x
434 009	Schmitten											
	2006 Anzahl	6 883	3 062	81	2 981	86 131	27 614	7 209	8 038	12 170	x	x
	2006 gewichtet	—	—	—	—	—	956	250	278	421	x	x
	2001 Anzahl	6 593	3 552	77	3 475	103 087	31 051	15 517	9 681	13 041	x	x
	2001 gewichtet	—	—	—	—	—	1 047	523	326	440	x	x
	2006 %	—	44,5	2,6	97,4	—	32,1	8,4	9,3	14,1	x	x
	2001 %	—	53,9	2,2	97,8	—	30,1	15,1	9,4	12,7	x	x
434 010	Steinbach (Taunus), St.											
	2006 Anzahl	7 280	3 508	126	3 382	99 598	46 521	29 626	14 004	9 447	x	x
	2006 gewichtet	—	—	—	—	—	1 580	1 006	476	321	x	x
	2001 Anzahl	7 448	4 311	103	4 208	127 138	56 560	42 729	16 376	11 473	x	x
	2001 gewichtet	—	—	—	—	—	1 872	1 414	542	380	x	x
	2006 %	—	48,2	3,6	96,4	—	46,7	29,7	14,1	9,5	x	x
	2001 %	—	57,9	2,4	97,6	—	44,5	33,6	12,9	9,0	x	x

Noch: 5. Ergebnisse der Gemeindewahlen 2006 und 2001

Stat. Kennziffer	Art der Angabe	Wahlberechtigte	Wählerinnen und Wähler ---- Wahlbeteiligung	Abgegebene Stimmzettel		Gültige Stimmen	CDU	SPD	GRÜNE	FDP	REP	Die Linke.
				ungültig	gültig							
434 011	Usingen, St.											
	2006 Anzahl	9 941	4 787	188	4 599	158 687	83 964	35 106	13 845	7 997	x	x
	2006 gewichtet	—	—	—	—	—	2 433	1 017	401	232	x	x
	2001 Anzahl	9 980	4 697	397	4 300	149 544	x	54 149	17 626	51 751	x	x
	2001 gewichtet	—	—	—	—	—	x	1 557	507	1 488	x	x
	2006 %	—	48,2	3,9	96,1	—	52,9	22,1	8,7	5,0	x	x
	2001 %	—	47,1	8,5	91,5	—	x	36,2	11,8	34,6	x	x
434 012	Wehrheim											
	2006 Anzahl	7 131	3 908	93	3 815	111 712	57 427	29 331	13 203	9 474	2 277	x
	2006 gewichtet	—	—	—	—	—	1 961	1 002	451	324	78	x
	2001 Anzahl	6 941	4 437	62	4 375	130 246	61 501	36 911	14 557	6 977	3 658	x
	2001 gewichtet	—	—	—	—	—	2 066	1 240	489	234	123	x
	2006 %	—	54,8	2,4	97,6	—	51,4	26,3	11,8	8,5	2,0	x
	2001 %	—	63,9	1,4	98,6	—	47,2	28,3	11,2	5,4	2,8	x
434 013	Weilrod											
	2006 Anzahl	5 175	2 785	86	2 699	76 986	23 597	24 090	6 907	3 223	x	x
	2006 gewichtet	—	—	—	—	—	827	845	242	113	x	x
	2001 Anzahl	5 055	3 003	82	2 921	85 344	21 220	28 080	7 726	2 340	x	x
	2001 gewichtet	—	—	—	—	—	726	961	264	80	x	x
	2006 %	—	53,8	3,1	96,9	—	30,6	31,3	9,0	4,2	x	x
	2001 %	—	59,4	2,7	97,3	—	24,9	32,9	9,1	2,7	x	x
435	Main-Kinzig-Kreis											
	2006 Anzahl	306 227	138 668	5 322	133 346	4 638 010	1 716 686	1 647 705	241 035	318 536	88 030	70 098
	2006 gewichtet	—	—	—	—	—	49 576	48 657	6 211	8 069	1 742	1 422
	2001 Anzahl	302 349	161 085	4 509	156 576	5 739 055	2 200 269	2 172 583	345 727	214 553	160 278	x
	2001 gewichtet	—	—	—	—	—	59 550	59 972	8 509	5 519	3 522	x
	2006 %	—	45,3	3,8	96,2	—	37,2	36,5	4,7	6,1	1,3	1,1
	2001 %	—	53,3	2,8	97,2	—	38,0	38,3	5,4	3,5	2,2	x
435 001	Bad Orb, St.											
	2006 Anzahl	7 693	4 023	270	3 753	107 816	31 203	36 438	x	x	x	x
	2006 gewichtet	—	—	—	—	—	1 086	1 268	x	x	x	x
	2001 Anzahl	7 564	4 828	148	4 680	141 416	34 476	46 567	x	x	7 452	x
	2001 gewichtet	—	—	—	—	—	1 141	1 541	x	x	247	x
	2006 %	—	52,3	6,7	93,3	—	28,9	33,8	x	x	x	x
	2001 %	—	63,8	3,1	96,9	—	24,4	32,9	x	x	5,3	x
435 002	Bad Soden-Salmünster, St.											
	2006 Anzahl	10 406	4 460	150	4 310	145 903	66 294	34 440	x	4 668	x	x
	2006 gewichtet	—	—	—	—	—	1 958	1 017	x	138	x	x
	2001 Anzahl	9 938	5 267	200	5 067	174 796	75 852	43 981	x	9 709	x	x
	2001 gewichtet	—	—	—	—	—	2 199	1 275	x	281	x	x
	2006 %	—	42,9	3,4	96,6	—	45,4	23,6	x	3,2	x	x
	2001 %	—	53,0	3,8	96,2	—	43,4	25,2	x	5,6	x	x
435 003	Biebergemünd											
	2006 Anzahl	6 393	3 006	115	2 891	81 621	33 714	21 265	x	915	x	x
	2006 gewichtet	—	—	—	—	—	1 194	753	x	32	x	x
	2001 Anzahl	6 243	3 423	89	3 334	96 115	43 597	28 800	x	x	x	x
	2001 gewichtet	—	—	—	—	—	1 512	999	x	x	x	x
	2006 %	—	47,0	3,8	96,2	—	41,3	26,0	x	1,1	x	x
	2001 %	—	54,8	2,6	97,4	—	45,4	30,0	x	x	x	x
435 004	Birstein											
	2006 Anzahl	5 255	2 606	108	2 498	55 746	19 111	20 585	x	x	x	x
	2006 gewichtet	—	—	—	—	—	856	922	x	x	x	x
	2001 Anzahl	5 214	3 097	114	2 983	84 616	28 391	29 363	5 482	x	x	x
	2001 gewichtet	—	—	—	—	—	1 001	1 035	193	x	x	x
	2006 %	—	49,6	4,1	95,9	—	34,3	36,9	x	x	x	x
	2001 %	—	59,4	3,7	96,3	—	33,6	34,7	6,5	x	x	x
435 005	Brachtal											
	2006 Anzahl	4 159	2 162	70	2 092	48 838	16 028	15 785	3 463	x	2 279	x
	2006 gewichtet	—	—	—	—	—	687	676	148	x	98	x
	2001 Anzahl	4 224	2 872	81	2 791	66 084	22 521	32 923	4 870	x	5 770	x
	2001 gewichtet	—	—	—	—	—	951	1 390	206	x	244	x
	2006 %	—	52,0	3,2	96,8	—	32,8	32,3	7,1	x	4,7	x
	2001 %	—	68,0	2,8	97,2	—	34,1	49,8	7,4	x	8,7	x

Noch: 5. Ergebnisse der Gemeindewahlen 2006 und 2001

Stat. Kennziffer	Art der Angabe	Wahlberechtigte	Wählerinnen und Wähler ---- Wahlbeteiligung	Abgegebene Stimmzettel		Gültige Stimmen								
				ungültig	gültig		CDU	SPD	GRÜNE	FDP	REP	Die Linke.		
435 006	Bruchköbel, St.													
	2006 Anzahl	16 303	7 948	267	7 681	266 754	126 861	79 959	29 307	30 627	x	x		
	2006 gewichtet	—	—	—	—	—	3 653	2 302	844	882	x	x		
	2001 Anzahl	16 066	8 955	220	8 735	313 103	166 000	94 716	33 151	19 236	x	x		
	2001 gewichtet	—	—	—	—	—	4 631	2 642	925	537	x	x		
	2006 %	—	48,8	3,4	96,6	—	47,6	30,0	11,0	11,5	x	x		
	2001 %	—	55,7	2,5	97,5	—	53,0	30,3	10,6	6,1	x	x		
435 007	Erlensee													
	2006 Anzahl	9 526	3 997	151	3 846	110 017	35 173	46 298	9 563	x	x	x		
	2006 gewichtet	—	—	—	—	—	1 230	1 618	334	x	x	x		
	2001 Anzahl	9 141	4 578	122	4 456	156 849	45 312	60 252	15 893	x	x	x		
	2001 gewichtet	—	—	—	—	—	1 287	1 712	452	x	x	x		
	2006 %	—	42,0	3,8	96,2	—	32,0	42,1	8,7	x	x	x		
	2001 %	—	50,1	2,7	97,3	—	28,9	38,4	10,1	x	x	x		
435 008	Flörsbachtal													
	2006 Anzahl	2 057	1 308	30	1 278	18 515	x	4 495	x	x	x	x		
	2006 gewichtet	—	—	—	—	—	x	310	x	x	x	x		
	2001 Anzahl	2 033	1 347	25	1 322	18 602	1 872	8 082	x	x	x	x		
	2001 gewichtet	—	—	—	—	—	133	574	x	x	x	x		
	2006 %	—	63,6	2,3	97,7	—	x	24,3	x	x	x	x		
	2001 %	—	66,3	1,9	98,1	—	10,1	43,4	x	x	x	x		
435 009	Freigericht													
	2006 Anzahl	11 601	5 614	146	5 468	182 460	87 296	51 610	x	4 674	x	x		
	2006 gewichtet	—	—	—	—	—	2 616	1 547	x	140	x	x		
	2001 Anzahl	11 353	5 921	97	5 824	202 227	119 385	48 995	15 280	x	x	x		
	2001 gewichtet	—	—	—	—	—	3 438	1 411	440	x	x	x		
	2006 %	—	48,4	2,6	97,4	—	47,8	28,3	x	2,6	x	x		
	2001 %	—	52,2	1,6	98,4	—	59,0	24,2	7,6	x	x	x		
435 010	Gelnhausen, Barbarossast., Krst.													
	2006 Anzahl	16 924	7 932	271	7 661	266 842	110 867	88 602	x	16 256	x	13 439		
	2006 gewichtet	—	—	—	—	—	3 183	2 544	x	467	x	386		
	2001 Anzahl	16 694	8 457	207	8 250	289 486	129 130	85 841	19 007	7 731	7 451	x		
	2001 gewichtet	—	—	—	—	—	3 680	2 446	542	220	212	x		
	2006 %	—	46,9	3,4	96,6	—	41,5	33,2	x	6,1	x	5,0		
	2001 %	—	50,7	2,4	97,6	—	44,6	29,7	6,6	2,7	2,6	x		
435 011	Großkrotzenburg													
	2006 Anzahl	5 614	2 705	161	2 544	60 145	26 503	19 235	x	7 057	x	x		
	2006 gewichtet	—	—	—	—	—	1 121	814	x	298	x	x		
	2001 Anzahl	5 531	3 128	100	3 028	73 163	25 572	25 853	x	8 859	x	x		
	2001 gewichtet	—	—	—	—	—	1 058	1 070	x	367	x	x		
	2006 %	—	48,2	6,0	94,0	—	44,1	32,0	x	11,7	x	x		
	2001 %	—	56,6	3,2	96,8	—	35,0	35,3	x	12,1	x	x		
435 012	Gründau													
	2006 Anzahl	11 317	5 402	180	5 222	176 538	90 919	59 043	x	564	x	x		
	2006 gewichtet	—	—	—	—	—	2 689	1 746	x	17	x	x		
	2001 Anzahl	11 053	6 196	190	6 006	206 842	100 943	62 413	11 793	x	x	x		
	2001 gewichtet	—	—	—	—	—	2 931	1 812	342	x	x	x		
	2006 %	—	47,7	3,3	96,7	—	51,5	33,4	x	0,3	x	x		
	2001 %	—	56,1	3,1	96,9	—	48,8	30,2	5,7	x	x	x		
435 013	Hammersbach													
	2006 Anzahl	3 731	2 025	58	1 967	43 868	16 059	24 791	x	3 018	x	x		
	2006 gewichtet	—	—	—	—	—	720	1 112	x	135	x	x		
	2001 Anzahl	3 738	2 311	53	2 258	50 284	15 665	27 333	x	3 102	x	x		
	2001 gewichtet	—	—	—	—	—	703	1 227	x	139	x	x		
	2006 %	—	54,3	2,9	97,1	—	36,6	56,5	x	6,9	x	x		
	2001 %	—	61,8	2,3	97,7	—	31,2	54,4	x	6,2	x	x		
435 014	Hanau, St.													
	2006 Anzahl	60 007	21 104	1 010	20 094	1 099 094	327 643	322 141	90 806	130 502	72 031	56 659		
	2006 gewichtet	—	—	—	—	—	5 990	5 889	1 660	2 386	1 317	1 036		
	2001 Anzahl	59 924	26 915	1 010	25 905	1 433 945	503 991	522 838	132 138	70 193	100 819	x		
	2001 gewichtet	—	—	—	—	—	9 105	9 445	2 387	1 268	1 821	x		
	2006 %	—	35,2	4,8	95,2	—	29,8	29,3	8,3	11,9	6,6	5,2		
	2001 %	—	44,9	3,8	96,2	—	35,1	36,5	9,2	4,9	7,0	x		

in den Gemeinden

Von den gültigen Stimmen entfielen auf														Wahl- jahr	Stat. Kenn- ziffer	
NPD	Die Tier- schutzp.	DIE FRAUEN	DKP	ödp	WASG	APPD	BüSo	FAMILIE	PBC	Wähler- gruppen (Seite 181)	darunter		Son- stige			
											Freie Wähler					
																435 006
x	x	x	x	x	x	x	x	x	x	x	x	x	x	x	2006 Anzahl	
x	x	x	x	x	x	x	x	x	x	x	x	x	x	x	2006 gewichtet	
x	x	x	x	x	x	x	x	x	x	x	x	x	x	x	2001 Anzahl	
x	x	x	x	x	x	x	x	x	x	x	x	x	x	x	2001 gewichtet	
x	x	x	x	x	x	x	x	x	x	x	x	x	x	x	2006 %	
x	x	x	x	x	x	x	x	x	x	x	x	x	x	x	2001 %	
																435 007
x	x	x	x	x	x	x	x	x	x	18 983	18 983	x	2006 Anzahl			
x	x	x	x	x	x	x	x	x	x	664	664	x	2006 gewichtet			
x	x	x	x	x	x	x	x	x	x	35 392	x	x	2001 Anzahl			
x	x	x	x	x	x	x	x	x	x	1 005	x	x	2001 gewichtet			
x	x	x	x	x	x	x	x	x	x	17,3	17,3	x	2006 %			
x	x	x	x	x	x	x	x	x	x	22,6	x	x	2001 %			
																435 008
x	x	x	x	x	x	x	x	x	x	14 020	10 680	x	2006 Anzahl			
x	x	x	x	x	x	x	x	x	x	968	737	x	2006 gewichtet			
x	x	x	x	x	x	x	x	x	x	8 648	x	x	2001 Anzahl			
x	x	x	x	x	x	x	x	x	x	615	x	x	2001 gewichtet			
x	x	x	x	x	x	x	x	x	x	75,7	57,7	x	2006 %			
x	x	x	x	x	x	x	x	x	x	46,5	x	x	2001 %			
																435 009
x	x	x	x	x	x	x	x	x	x	38 880	38 880	x	2006 Anzahl			
x	x	x	x	x	x	x	x	x	x	1 165	1 165	x	2006 gewichtet			
x	x	x	x	x	x	x	x	x	x	18 567	18 567	x	2001 Anzahl			
x	x	x	x	x	x	x	x	x	x	535	535	x	2001 gewichtet			
x	x	x	x	x	x	x	x	x	x	21,3	21,3	x	2006 %			
x	x	x	x	x	x	x	x	x	x	9,2	9,2	x	2001 %			
																435 010
x	x	x	x	x	x	x	x	x	x	37 678	37 678	x	2006 Anzahl			
x	x	x	x	x	x	x	x	x	x	1 082	1 082	x	2006 gewichtet			
x	x	x	x	x	x	x	x	x	x	40 326	x	x	2001 Anzahl			
x	x	x	x	x	x	x	x	x	x	1 149	x	x	2001 gewichtet			
x	x	x	x	x	x	x	x	x	x	14,1	14,1	x	2006 %			
x	x	x	x	x	x	x	x	x	x	13,9	x	x	2001 %			
																435 011
x	x	x	x	x	x	x	x	x	x	7 350	x	x	2006 Anzahl			
x	x	x	x	x	x	x	x	x	x	311	x	x	2006 gewichtet			
x	x	x	x	x	x	x	x	x	x	12 879	x	x	2001 Anzahl			
x	x	x	x	x	x	x	x	x	x	533	x	x	2001 gewichtet			
x	x	x	x	x	x	x	x	x	x	12,2	x	x	2006 %			
x	x	x	x	x	x	x	x	x	x	17,6	x	x	2001 %			
																435 012
x	x	x	x	x	x	x	x	x	x	26 012	26 012	x	2006 Anzahl			
x	x	x	x	x	x	x	x	x	x	769	769	x	2006 gewichtet			
x	x	x	x	x	x	x	x	x	x	31 693	31 693	x	2001 Anzahl			
x	x	x	x	x	x	x	x	x	x	920	920	x	2001 gewichtet			
x	x	x	x	x	x	x	x	x	x	14,7	14,7	x	2006 %			
x	x	x	x	x	x	x	x	x	x	15,3	15,3	x	2001 %			
																435 013
x	x	x	x	x	x	x	x	x	x	x	x	x	2006 Anzahl			
x	x	x	x	x	x	x	x	x	x	x	x	x	2006 gewichtet			
x	x	x	x	x	x	x	x	x	x	4 184	x	x	2001 Anzahl			
x	x	x	x	x	x	x	x	x	x	188	x	x	2001 gewichtet			
x	x	x	x	x	x	x	x	x	x	x	x	x	2006 %			
x	x	x	x	x	x	x	x	x	x	8,3	x	x	2001 %			
																435 014
x	x	x	x	x	x	x	x	x	x	99 312	99 312	x	2006 Anzahl			
x	x	x	x	x	x	x	x	x	x	1 816	1 816	x	2006 gewichtet			
x	7 245	x	x	x	x	x	x	x	x	96 721	x	x	2001 Anzahl			
x	131	x	x	x	x	x	x	x	x	1 747	x	x	2001 gewichtet			
x	x	x	x	x	x	x	x	x	x	9,0	9,0	x	2006 %			
x	0,5	x	x	x	x	x	x	x	x	6,7	x	x	2001 %			

Noch: 5. Ergebnisse der Gemeindewahlen 2006 und 2001

Stat. Kennziffer	Art der Angabe	Wahlberechtigte	Wählerinnen und Wähler ---- Wahlbeteiligung	Abgegebene Stimmzettel		Gültige Stimmen	CDU	SPD	GRÜNE	FDP	REP	Die Linke.
				ungültig	gültig							
435 015	Hasselroth											
	2006 Anzahl	5 864	2 807	80	2 727	68 750	23 933	34 070	x	3 509	x	x
	2006 gewichtet	—	—	—	—	—	949	1 351	x	139	x	x
	2001 Anzahl	5 833	3 170	69	3 101	91 016	25 409	49 861	x	x	x	x
	2001 gewichtet	—	—	—	—	—	866	1 699	x	x	x	x
	2006 %	—	47,9	2,9	97,1	—	34,8	49,5	x	5,1	x	x
	2001 %	—	54,3	2,2	97,8	—	27,9	54,8	x	x	x	x
435 016	Jossgrund											
	2006 Anzahl	2 895	1 718	49	1 669	36 154	14 099	5 905	x	x	x	x
	2006 gewichtet	—	—	—	—	—	651	273	x	x	x	x
	2001 Anzahl	2 911	1 917	43	1 874	41 063	19 312	5 230	x	x	x	x
	2001 gewichtet	—	—	—	—	—	881	239	x	x	x	x
	2006 %	—	59,3	2,9	97,1	—	39,0	16,4	x	x	x	x
	2001 %	—	65,9	2,2	97,8	—	47,0	12,7	x	x	x	x
435 017	Langenselbold, St.											
	2006 Anzahl	10 215	5 060	127	4 933	172 528	91 366	61 908	x	5 828	x	x
	2006 gewichtet	—	—	—	—	—	2 612	1 770	x	167	x	x
	2001 Anzahl	9 837	5 678	123	5 555	194 979	102 151	64 837	x	8 101	x	x
	2001 gewichtet	—	—	—	—	—	2 910	1 847	x	231	x	x
	2006 %	—	49,5	2,5	97,5	—	52,9	35,9	x	3,4	x	x
	2001 %	—	57,7	2,2	97,8	—	52,4	33,3	x	4,2	x	x
435 018	Linsengericht											
	2006 Anzahl	7 722	3 795	134	3 661	92 587	18 417	31 496	6 394	280	x	x
	2006 gewichtet	—	—	—	—	—	728	1 245	253	11	x	x
	2001 Anzahl	7 622	4 162	112	4 050	118 180	23 632	37 272	6 922	x	x	x
	2001 gewichtet	—	—	—	—	—	810	1 277	237	x	x	x
	2006 %	—	49,1	3,5	96,5	—	19,9	34,0	6,9	0,3	x	x
	2001 %	—	54,6	2,7	97,3	—	20,0	31,5	5,9	x	x	x
435 019	Maintal, St.											
	2006 Anzahl	27 782	10 457	497	9 960	417 749	156 138	145 728	37 625	31 581	13 720	x
	2006 gewichtet	—	—	—	—	—	3 723	3 474	897	753	327	x
	2001 Anzahl	27 826	12 337	284	12 053	523 700	223 586	209 212	45 698	24 073	21 131	x
	2001 gewichtet	—	—	—	—	—	5 146	4 815	1 052	554	486	x
	2006 %	—	37,6	4,8	95,2	—	37,4	34,9	9,0	7,6	3,3	x
	2001 %	—	44,3	2,3	97,7	—	42,7	39,9	8,7	4,6	4,0	x
435 020	Neuberg											
	2006 Anzahl	4 198	2 265	70	2 195	48 215	14 763	21 972	x	x	x	x
	2006 gewichtet	—	—	—	—	—	672	1 000	x	x	x	x
	2001 Anzahl	4 251	2 473	66	2 407	53 419	13 547	29 058	3 428	x	x	x
	2001 gewichtet	—	—	—	—	—	610	1 309	154	x	x	x
	2006 %	—	54,0	3,1	96,9	—	30,6	45,6	x	x	x	x
	2001 %	—	58,2	2,7	97,3	—	25,4	54,4	6,4	x	x	x
435 021	Nidderau, St.											
	2006 Anzahl	15 471	7 660	250	7 410	252 662	82 505	113 433	23 709	8 361	x	x
	2006 gewichtet	—	—	—	—	—	2 420	3 327	695	245	x	x
	2001 Anzahl	15 105	8 186	231	7 955	276 590	87 258	129 177	27 626	x	x	x
	2001 gewichtet	—	—	—	—	—	2 510	3 715	795	x	x	x
	2006 %	—	49,5	3,3	96,7	—	32,7	44,9	9,4	3,3	x	x
	2001 %	—	54,2	2,8	97,2	—	31,5	46,7	10,0	x	x	x
435 022	Niederdorfelden											
	2006 Anzahl	2 428	1 617	25	1 592	22 874	7 051	10 756	5 067	x	x	x
	2006 gewichtet	—	—	—	—	—	491	749	353	x	x	x
	2001 Anzahl	2 276	1 401	36	1 365	20 103	5 766	11 888	2 449	x	x	x
	2001 gewichtet	—	—	—	—	—	392	807	166	x	x	x
	2006 %	—	66,6	1,5	98,5	—	30,8	47,0	22,2	x	x	x
	2001 %	—	61,6	2,6	97,4	—	28,7	59,1	12,2	x	x	x
435 023	Rodenbach											
	2006 Anzahl	9 103	4 240	145	4 095	119 355	36 797	71 571	x	10 987	x	x
	2006 gewichtet	—	—	—	—	—	1 262	2 456	x	377	x	x
	2001 Anzahl	8 967	5 110	99	5 011	175 267	51 429	108 672	x	9 620	x	x
	2001 gewichtet	—	—	—	—	—	1 470	3 107	x	275	x	x
	2006 %	—	46,6	3,4	96,6	—	30,8	60,0	x	9,2	x	x
	2001 %	—	57,0	1,9	98,1	—	29,3	62,0	x	5,5	x	x

in den Gemeinden

Von den gültigen Stimmen entfielen auf														Wahl- jahr	Stat. Kenn- ziffer	
NPD	Die Tier- schutzp.	DIE FRAUEN	DKP	ödp	WASG	APPD	BüSo	FAMILIE	PBC	Wähler- gruppen (Seite 181)	darunter		Son- stige			
											Freie Wähler					
																435 015
x	x	x	x	x	x	x	x	x	x	7 238	x	x	2006 Anzahl			
x	x	x	x	x	x	x	x	x	x	287	x	x	2006 gewichtet			
x	x	x	x	x	x	x	x	x	x	15 746	x	x	2001 Anzahl			
x	x	x	x	x	x	x	x	x	x	536	x	x	2001 gewichtet			
x	x	x	x	x	x	x	x	x	x	10,5	x	x	2006 %			
x	x	x	x	x	x	x	x	x	x	17,3	x	x	2001 %			
																435 016
x	x	x	x	x	x	x	x	x	x	16 150	16 150	x	2006 Anzahl			
x	x	x	x	x	x	x	x	x	x	746	746	x	2006 gewichtet			
x	x	x	x	x	x	x	x	x	x	16 521	16 521	x	2001 Anzahl			
x	x	x	x	x	x	x	x	x	x	754	754	x	2001 gewichtet			
x	x	x	x	x	x	x	x	x	x	44,7	44,7	x	2006 %			
x	x	x	x	x	x	x	x	x	x	40,2	40,2	x	2001 %			
																435 017
x	x	x	x	x	x	x	x	x	x	13 426	x	x	2006 Anzahl			
x	x	x	x	x	x	x	x	x	x	384	x	x	2006 gewichtet			
x	x	x	x	x	x	x	x	x	x	19 890	7 656	x	2001 Anzahl			
x	x	x	x	x	x	x	x	x	x	567	218	x	2001 gewichtet			
x	x	x	x	x	x	x	x	x	x	7,8	x	x	2006 %			
x	x	x	x	x	x	x	x	x	x	10,2	3,9	x	2001 %			
																435 018
x	x	x	x	x	x	x	x	x	x	36 000	32 740	x	2006 Anzahl			
x	x	x	x	x	x	x	x	x	x	1 423	1 295	x	2006 gewichtet			
x	x	x	x	x	x	x	x	x	x	50 354	40 400	x	2001 Anzahl			
x	x	x	x	x	x	x	x	x	x	1 726	1 384	x	2001 gewichtet			
x	x	x	x	x	x	x	x	x	x	38,9	35,4	x	2006 %			
x	x	x	x	x	x	x	x	x	x	42,6	34,2	x	2001 %			
																435 019
x	x	x	x	x	x	x	x	x	x	32 957	x	x	2006 Anzahl			
x	x	x	x	x	x	x	x	x	x	786	x	x	2006 gewichtet			
x	x	x	x	x	x	x	x	x	x	x	x	x	2001 Anzahl			
x	x	x	x	x	x	x	x	x	x	x	x	x	2001 gewichtet			
x	x	x	x	x	x	x	x	x	x	7,9	x	x	2006 %			
x	x	x	x	x	x	x	x	x	x	x	x	x	2001 %			
																435 020
x	x	x	x	x	x	x	x	x	x	11 480	11 480	x	2006 Anzahl			
x	x	x	x	x	x	x	x	x	x	523	523	x	2006 gewichtet			
x	x	x	x	x	x	x	x	x	x	7 386	x	x	2001 Anzahl			
x	x	x	x	x	x	x	x	x	x	333	x	x	2001 gewichtet			
x	x	x	x	x	x	x	x	x	x	23,8	23,8	x	2006 %			
x	x	x	x	x	x	x	x	x	x	13,8	x	x	2001 %			
																435 021
x	x	x	x	x	x	x	x	x	x	24 654	24 654	x	2006 Anzahl			
x	x	x	x	x	x	x	x	x	x	723	723	x	2006 gewichtet			
x	x	x	x	x	x	x	x	x	x	32 529	x	x	2001 Anzahl			
x	x	x	x	x	x	x	x	x	x	936	x	x	2001 gewichtet			
x	x	x	x	x	x	x	x	x	x	9,8	9,8	x	2006 %			
x	x	x	x	x	x	x	x	x	x	11,8	x	x	2001 %			
																435 022
x	x	x	x	x	x	x	x	x	x	x	x	x	2006 Anzahl			
x	x	x	x	x	x	x	x	x	x	x	x	x	2006 gewichtet			
x	x	x	x	x	x	x	x	x	x	x	x	x	2001 Anzahl			
x	x	x	x	x	x	x	x	x	x	x	x	x	2001 gewichtet			
x	x	x	x	x	x	x	x	x	x	x	x	x	2006 %			
x	x	x	x	x	x	x	x	x	x	x	x	x	2001 %			
																435 023
x	x	x	x	x	x	x	x	x	x	x	x	x	2006 Anzahl			
x	x	x	x	x	x	x	x	x	x	x	x	x	2006 gewichtet			
x	x	x	x	x	x	x	x	x	x	5 546	5 546	x	2001 Anzahl			
x	x	x	x	x	x	x	x	x	x	159	159	x	2001 gewichtet			
x	x	x	x	x	x	x	x	x	x	x	x	x	2006 %			
x	x	x	x	x	x	x	x	x	x	3,2	3,2	x	2001 %			

Noch: 5. Ergebnisse der Gemeindewahlen 2006 und 2001

Stat. Kennziffer	Art der Angabe	Wahlberechtigte	Wählerinnen und Wähler ---- Wahlbeteiligung	Abgegebene Stimmzettel		Gültige Stimmen								
				ungültig	gültig		CDU	SPD	GRÜNE	FDP	REP	Die Linke.		
435 024	Ronneburg													
	2006 Anzahl	2 634	1 481	61	1 420	23 028	9 531	13 497	x	x	x	x		
	2006 gewichtet	—	—	—	—	—	588	832	x	x	x	x		
	2001 Anzahl	2 675	1 641	66	1 575	25 954	10 050	15 904	x	x	x	x		
	2001 gewichtet	—	—	—	—	—	610	965	x	x	x	x		
	2006 %	—	56,2	4,1	95,9	—	41,4	58,6	x	x	x	x		
	2001 %	—	61,3	4,0	96,0	—	38,7	61,3	x	x	x	x		
435 025	Schlüchtern, St.													
	2006 Anzahl	12 795	5 662	261	5 401	179 088	71 364	71 054	16 308	11 973		x	x	
	2006 gewichtet	—	—	—	—	—	2 152	2 143	492	361		x	x	
	2001 Anzahl	12 598	7 302	187	7 115	245 340	85 774	80 233	x	14 841	17 655		x	
	2001 gewichtet	—	—	—	—	—	2 487	2 327	x	430	512		x	
	2006 %	—	44,3	4,6	95,4	—	39,8	39,7	9,1	6,7		x	x	
	2001 %	—	58,0	2,6	97,4	—	35,0	32,7	x	6,0	7,2		x	
435 026	Schöneck													
	2006 Anzahl	8 772	4 375	150	4 225	148 512	59 296	58 348	18 793	12 075		x	x	
	2006 gewichtet	—	—	—	—	—	1 687	1 660	535	344		x	x	
	2001 Anzahl	8 400	5 169	95	5 074	180 515	65 641	80 070	21 990	12 814		x	x	
	2001 gewichtet	—	—	—	—	—	1 845	2 251	618	360		x	x	
	2006 %	—	49,9	3,4	96,6	—	39,9	39,3	12,7	8,1		x	x	
	2001 %	—	61,5	1,8	98,2	—	36,4	44,4	12,2	7,1		x	x	
435 027	Sinntal													
	2006 Anzahl	7 652	3 991	144	3 847	100 736	31 960	40 808	x	11 810		x	x	
	2006 gewichtet	—	—	—	—	—	1 221	1 558	x	451		x	x	
	2001 Anzahl	7 749	4 661	150	4 511	124 527	36 007	49 755	x	13 975		x	x	
	2001 gewichtet	—	—	—	—	—	1 304	1 802	x	506		x	x	
	2006 %	—	52,2	3,6	96,4	—	31,7	40,5	x	11,7		x	x	
	2001 %	—	60,1	3,2	96,8	—	28,9	40,0	x	11,2		x	x	
435 028	Steinau an der Straße, St.													
	2006 Anzahl	8 539	4 244	168	4 076	124 092	53 023	48 208	x	9 364		x	x	
	2006 gewichtet	—	—	—	—	—	1 742	1 583	x	308		x	x	
	2001 Anzahl	8 543	5 164	152	5 012	175 423	76 078	72 227	x	x		x	x	
	2001 gewichtet	—	—	—	—	—	2 174	2 064	x	x		x	x	
	2006 %	—	49,7	4,0	96,0	—	42,7	38,8	x	7,6		x	x	
	2001 %	—	60,4	2,9	97,1	—	43,4	41,2	x	x		x	x	
435 029	Wächtersbach, St.													
	2006 Anzahl	9 171	5 004	174	4 830	167 523	58 772	94 264	x	14 487		x	x	
	2006 gewichtet	—	—	—	—	—	1 695	2 718	x	418		x	x	
	2001 Anzahl	9 040	5 419	140	5 279	185 451	61 922	111 230	x	12 299		x	x	
	2001 gewichtet	—	—	—	—	—	1 763	3 166	x	350		x	x	
	2006 %	—	54,6	3,5	96,5	—	35,1	56,3	x	8,7		x	x	
	2001 %	—	59,9	2,6	97,4	—	33,4	60,0	x	6,6		x	x	
436	Main-Taunus-Kreis													
	2006 Anzahl	169 411	80 139	2 368	77 771	2 849 612	1 271 677	690 354	122 993	257 025		x	x	
	2006 gewichtet	—	—	—	—	—	34 791	19 111	3 613	7 051		x	x	
	2001 Anzahl	168 140	92 488	2 129	90 359	3 396 304	1 458 332	956 228	144 747	246 015		x	x	
	2001 gewichtet	—	—	—	—	—	38 758	25 653	4 104	6 580		x	x	
	2006 %	—	47,3	3,0	97,0	—	44,7	24,6	4,6	9,1		x	x	
	2001 %	—	55,0	2,3	97,7	—	42,9	28,4	4,5	7,3		x	x	
436 001	Bad Soden am Taunus, St.													
	2006 Anzahl	16 208	6 916	89	6 827	238 126	119 653	45 443	21 337	27 358		x	x	
	2006 gewichtet	—	—	—	—	—	3 430	1 303	612	784		x	x	
	2001 Anzahl	15 727	8 445	166	8 279	297 789	121 754	69 439	25 683	31 894		x	x	
	2001 gewichtet	—	—	—	—	—	3 385	1 931	714	887		x	x	
	2006 %	—	42,7	1,3	98,7	—	50,2	19,1	9,0	11,5		x	x	
	2001 %	—	53,7	2,0	98,0	—	40,9	23,3	8,6	10,7		x	x	
436 002	Eppstein, St.													
	2006 Anzahl	10 113	4 873	150	4 723	165 133	79 435	37 277	16 076	14 200		x	x	
	2006 gewichtet	—	—	—	—	—	2 272	1 066	460	406		x	x	
	2001 Anzahl	10 288	5 375	113	5 262	186 968	85 500	52 606	18 270	11 813		x	x	
	2001 gewichtet	—	—	—	—	—	2 406	1 481	514	332		x	x	
	2006 %	—	48,2	3,1	96,9	—	48,1	22,6	9,7	8,6		x	x	
	2001 %	—	52,2	2,1	97,9	—	45,7	28,1	9,8	6,3		x	x	

in den Gemeinden

Von den gültigen Stimmen entfielen auf														Wahl- jahr	Stat. Kenn- ziffer
NPD	Die Tier- schutzp.	DIE FRAUEN	DKP	ödp	WASG	APPD	BüSo	FAMILIE	PBC	Wähler- gruppen (Seite 181)	darunter Freie Wähler	Son- stige			
															435 024
x	x	x	x	x	x	x	x	x	x	x	x	x	x	x	2006 Anzahl
x	x	x	x	x	x	x	x	x	x	x	x	x	x	x	2006 gewichtet
x	x	x	x	x	x	x	x	x	x	x	x	x	x	x	2001 Anzahl
x	x	x	x	x	x	x	x	x	x	x	x	x	x	x	2001 gewichtet
x	x	x	x	x	x	x	x	x	x	x	x	x	x	x	2006 %
x	x	x	x	x	x	x	x	x	x	x	x	x	x	x	2001 %
															435 025
x	x	x	x	x	x	x	x	x	x	8 389	x	x	x	x	2006 Anzahl
x	x	x	x	x	x	x	x	x	x	253	x	x	x	x	2006 gewichtet
x	x	x	x	x	x	x	x	x	x	46 837	46 837	x	x	x	2001 Anzahl
x	x	x	x	x	x	x	x	x	x	1 358	1 358	x	x	x	2001 gewichtet
x	x	x	x	x	x	x	x	x	x	4,7	x	x	x	x	2006 %
x	x	x	x	x	x	x	x	x	x	19,1	19,1	x	x	x	2001 %
															435 026
x	x	x	x	x	x	x	x	x	x	x	x	x	x	x	2006 Anzahl
x	x	x	x	x	x	x	x	x	x	x	x	x	x	x	2006 gewichtet
x	x	x	x	x	x	x	x	x	x	x	x	x	x	x	2001 Anzahl
x	x	x	x	x	x	x	x	x	x	x	x	x	x	x	2001 gewichtet
x	x	x	x	x	x	x	x	x	x	x	x	x	x	x	2006 %
x	x	x	x	x	x	x	x	x	x	x	x	x	x	x	2001 %
															435 027
x	x	x	x	x	x	x	x	x	x	16 158	16 158	x	x	x	2006 Anzahl
x	x	x	x	x	x	x	x	x	x	617	617	x	x	x	2006 gewichtet
x	x	x	x	x	x	x	x	x	x	24 790	x	x	x	x	2001 Anzahl
x	x	x	x	x	x	x	x	x	x	898	x	x	x	x	2001 gewichtet
x	x	x	x	x	x	x	x	x	x	16,0	16,0	x	x	x	2006 %
x	x	x	x	x	x	x	x	x	x	19,9	x	x	x	x	2001 %
															435 028
x	x	x	x	x	x	x	x	x	x	13 497	13 497	x	x	x	2006 Anzahl
x	x	x	x	x	x	x	x	x	x	443	443	x	x	x	2006 gewichtet
x	x	x	x	x	x	x	x	x	x	27 118	x	x	x	x	2001 Anzahl
x	x	x	x	x	x	x	x	x	x	775	x	x	x	x	2001 gewichtet
x	x	x	x	x	x	x	x	x	x	10,9	10,9	x	x	x	2006 %
x	x	x	x	x	x	x	x	x	x	15,5	x	x	x	x	2001 %
															435 029
x	x	x	x	x	x	x	x	x	x	x	x	x	x	x	2006 Anzahl
x	x	x	x	x	x	x	x	x	x	x	x	x	x	x	2006 gewichtet
x	x	x	x	x	x	x	x	x	x	x	x	x	x	x	2001 Anzahl
x	x	x	x	x	x	x	x	x	x	x	x	x	x	x	2001 gewichtet
x	x	x	x	x	x	x	x	x	x	x	x	x	x	x	2006 %
x	x	x	x	x	x	x	x	x	x	x	x	x	x	x	2001 %
															436
10 577	x	x	x	x	x	x	x	x	x	496 986	183 996	x	x	x	2006 Anzahl
246	x	x	x	x	x	x	x	x	x	12 956	4 874	x	x	x	2006 gewichtet
14 901	x	x	x	x	x	x	x	x	x	576 081	232 161	x	x	x	2001 Anzahl
340	x	x	x	x	x	x	x	x	x	14 924	6 075	x	x	x	2001 gewichtet
0,3	x	x	x	x	x	x	x	x	x	16,7	6,3	x	x	x	2006 %
0,4	x	x	x	x	x	x	x	x	x	16,5	6,7	x	x	x	2001 %
															436 001
x	x	x	x	x	x	x	x	x	x	24 335	4 761	x	x	x	2006 Anzahl
x	x	x	x	x	x	x	x	x	x	698	136	x	x	x	2006 gewichtet
x	x	x	x	x	x	x	x	x	x	49 019	10 097	x	x	x	2001 Anzahl
x	x	x	x	x	x	x	x	x	x	1 363	281	x	x	x	2001 gewichtet
x	x	x	x	x	x	x	x	x	x	10,2	2,0	x	x	x	2006 %
x	x	x	x	x	x	x	x	x	x	16,5	3,4	x	x	x	2001 %
															436 002
x	x	x	x	x	x	x	x	x	x	18 145	18 145	x	x	x	2006 Anzahl
x	x	x	x	x	x	x	x	x	x	519	519	x	x	x	2006 gewichtet
x	x	x	x	x	x	x	x	x	x	18 779	18 779	x	x	x	2001 Anzahl
x	x	x	x	x	x	x	x	x	x	529	529	x	x	x	2001 gewichtet
x	x	x	x	x	x	x	x	x	x	11,0	11,0	x	x	x	2006 %
x	x	x	x	x	x	x	x	x	x	10,0	10,0	x	x	x	2001 %

Noch: 5. Ergebnisse der Gemeindewahlen 2006 und 2001

Stat. Kennziffer	Art der Angabe	Wahlberechtigte	Wählerinnen und Wähler ---- Wahlbeteiligung	Abgegebene Stimmzettel		Gültige Stimmen								
				ungültig	gültig		CDU	SPD	GRÜNE	FDP	REP	Die Linke.		
436 003	Eschborn, St.													
	2006 Anzahl	15 129	7 430	192	7 238	253 557	105 526	58 730	26 072	34 218	x	x		
	2006 gewichtet	—	—	—	—	—	3 012	1 676	744	977	x	x		
	2001 Anzahl	14 623	8 289	180	8 109	289 402	117 546	94 416	29 101	24 207	x	x		
	2001 gewichtet	—	—	—	—	—	3 294	2 646	815	678	x	x		
	2006 %	—	49,1	2,6	97,4	—	41,6	23,2	10,3	13,5	x	x		
	2001 %	—	56,7	2,2	97,8	—	40,6	32,6	10,1	8,4	x	x		
436 004	Flörsheim am Main, St.													
	2006 Anzahl	14 928	7 343	216	7 127	248 909	123 042	56 801	x	14 098	x	x		
	2006 gewichtet	—	—	—	—	—	3 523	1 626	x	404	x	x		
	2001 Anzahl	14 664	9 007	220	8 787	307 618	147 513	77 820	x	14 154	x	x		
	2001 gewichtet	—	—	—	—	—	4 214	2 223	x	404	x	x		
	2006 %	—	49,2	2,9	97,1	—	49,4	22,8	x	5,7	x	x		
	2001 %	—	61,4	2,4	97,6	—	48,0	25,3	x	4,6	x	x		
436 005	Hattersheim am Main, St.													
	2006 Anzahl	18 399	8 572	318	8 254	288 122	101 595	128 897	24 431	20 275	x	x		
	2006 gewichtet	—	—	—	—	—	2 910	3 693	700	581	x	x		
	2001 Anzahl	18 279	9 564	253	9 311	325 953	109 269	133 229	30 591	23 856	x	x		
	2001 gewichtet	—	—	—	—	—	3 121	3 806	874	681	x	x		
	2006 %	—	46,6	3,7	96,3	—	35,3	44,7	8,5	7,0	x	x		
	2001 %	—	52,3	2,6	97,4	—	33,5	40,9	9,4	7,3	x	x		
436 006	Hochheim am Main, St.													
	2006 Anzahl	13 360	5 975	230	5 745	201 034	70 456	41 009	x	15 011	x	x		
	2006 gewichtet	—	—	—	—	—	2 013	1 172	x	429	x	x		
	2001 Anzahl	13 466	7 035	237	6 798	242 384	86 367	64 265	x	17 267	x	x		
	2001 gewichtet	—	—	—	—	—	2 422	1 802	x	484	x	x		
	2006 %	—	44,7	3,8	96,2	—	35,0	20,4	x	7,5	x	x		
	2001 %	—	52,2	3,4	96,6	—	35,6	26,5	x	7,1	x	x		
436 007	Hofheim am Taunus, Kreisstadt													
	2006 Anzahl	28 972	13 570	515	13 055	562 132	238 825	116 514	x	43 696	x	x		
	2006 gewichtet	—	—	—	—	—	5 546	2 706	x	1 015	x	x		
	2001 Anzahl	28 751	16 180	394	15 786	686 351	281 708	190 950	x	32 830	x	x		
	2001 gewichtet	—	—	—	—	—	6 479	4 392	x	755	x	x		
	2006 %	—	46,8	3,8	96,2	—	42,5	20,7	x	7,8	x	x		
	2001 %	—	56,3	2,4	97,6	—	41,0	27,8	x	4,8	x	x		
436 008	Kelkheim (Taunus), St.													
	2006 Anzahl	20 941	9 845	204	9 641	414 768	196 972	76 069	x	41 995	x	x		
	2006 gewichtet	—	—	—	—	—	4 578	1 768	x	976	x	x		
	2001 Anzahl	21 030	11 651	229	11 422	499 859	241 876	104 605	x	45 050	x	x		
	2001 gewichtet	—	—	—	—	—	5 527	2 390	x	1 029	x	x		
	2006 %	—	47,0	2,1	97,9	—	47,5	18,3	x	10,1	x	x		
	2001 %	—	55,4	2,0	98,0	—	48,4	20,9	x	9,0	x	x		
436 009	Kriftel													
	2006 Anzahl	7 978	4 596	104	4 492	132 818	71 150	36 927	11 537	13 204	x	x		
	2006 gewichtet	—	—	—	—	—	2 406	1 249	390	447	x	x		
	2001 Anzahl	8 055	4 494	68	4 426	159 797	93 348	41 545	14 429	10 475	x	x		
	2001 gewichtet	—	—	—	—	—	2 586	1 151	400	290	x	x		
	2006 %	—	57,6	2,3	97,7	—	53,6	27,8	8,7	10,0	x	x		
	2001 %	—	55,8	1,5	98,5	—	58,4	26,0	9,0	6,6	x	x		
436 010	Liederbach am Taunus													
	2006 Anzahl	6 128	2 961	87	2 874	85 133	43 850	20 119	7 645	13 519	x	x		
	2006 gewichtet	—	—	—	—	—	1 480	679	258	456	x	x		
	2001 Anzahl	5 959	3 427	67	3 360	101 741	47 580	27 185	8 644	9 521	x	x		
	2001 gewichtet	—	—	—	—	—	1 571	898	285	314	x	x		
	2006 %	—	48,3	2,9	97,1	—	51,5	23,6	9,0	15,9	x	x		
	2001 %	—	57,5	2,0	98,0	—	46,8	26,7	8,5	9,4	x	x		
436 011	Schwalbach am Taunus, St.													
	2006 Anzahl	11 020	5 073	168	4 905	173 785	83 450	49 148	15 895	14 360	x	x		
	2006 gewichtet	—	—	—	—	—	2 355	1 387	449	405	x	x		
	2001 Anzahl	11 095	5 632	137	5 495	197 677	77 033	71 191	18 029	19 159	x	x		
	2001 gewichtet	—	—	—	—	—	2 141	1 979	501	533	x	x		
	2006 %	—	46,0	3,3	96,7	—	48,0	28,3	9,2	8,3	x	x		
	2001 %	—	50,8	2,4	97,6	—	39,0	36,0	9,1	9,7	x	x		

in den Gemeinden

Von den gültigen Stimmen entfielen auf														Wahl- jahr	Stat. Kenn- ziffer	
NPD	Die Tier- schutzp.	DIE FRAUEN	DKP	ödp	WASG	APPD	BüSo	FAMILIE	PBC	Wähler- gruppen (Seite 181)	darunter		Son- stige			
											Freie Wähler					
																436 003
x	x	x	x	x	x	x	x	x	x	x	29 011	3 192	x	2006 Anzahl		
x	x	x	x	x	x	x	x	x	x	x	828	91	x	2006 gewichtet		
x	x	x	x	x	x	x	x	x	x	x	24 132	7 630	x	2001 Anzahl		
x	x	x	x	x	x	x	x	x	x	x	676	214	x	2001 gewichtet		
x	x	x	x	x	x	x	x	x	x	x	11,4	1,3	x	2006 %		
x	x	x	x	x	x	x	x	x	x	x	8,3	2,6	x	2001 %		
																436 004
x	x	x	x	x	x	x	x	x	x	x	54 968	10 099	x	2006 Anzahl		
x	x	x	x	x	x	x	x	x	x	x	1 574	289	x	2006 gewichtet		
x	x	x	x	x	x	x	x	x	x	x	68 131	x	x	2001 Anzahl		
x	x	x	x	x	x	x	x	x	x	x	1 946	x	x	2001 gewichtet		
x	x	x	x	x	x	x	x	x	x	x	22,1	4,1	x	2006 %		
x	x	x	x	x	x	x	x	x	x	x	22,1	x	x	2001 %		
																436 005
x	x	x	x	x	x	x	x	x	x	x	12 924	8 588	x	2006 Anzahl		
x	x	x	x	x	x	x	x	x	x	x	370	246	x	2006 gewichtet		
x	x	x	x	x	x	x	x	x	x	x	29 008	14 117	x	2001 Anzahl		
x	x	x	x	x	x	x	x	x	x	x	829	403	x	2001 gewichtet		
x	x	x	x	x	x	x	x	x	x	x	4,5	3,0	x	2006 %		
x	x	x	x	x	x	x	x	x	x	x	8,9	4,3	x	2001 %		
																436 006
x	x	x	x	x	x	x	x	x	x	x	74 558	58 571	x	2006 Anzahl		
x	x	x	x	x	x	x	x	x	x	x	2 131	1 674	x	2006 gewichtet		
x	x	x	x	x	x	x	x	x	x	x	74 485	51 863	x	2001 Anzahl		
x	x	x	x	x	x	x	x	x	x	x	2 089	1 455	x	2001 gewichtet		
x	x	x	x	x	x	x	x	x	x	x	37,1	29,1	x	2006 %		
x	x	x	x	x	x	x	x	x	x	x	30,7	21,4	x	2001 %		
																436 007
x	x	x	x	x	x	x	x	x	x	x	163 097	55 979	x	2006 Anzahl		
x	x	x	x	x	x	x	x	x	x	x	3 788	1 300	x	2006 gewichtet		
x	x	x	x	x	x	x	x	x	x	x	180 863	77 105	x	2001 Anzahl		
x	x	x	x	x	x	x	x	x	x	x	4 160	1 773	x	2001 gewichtet		
x	x	x	x	x	x	x	x	x	x	x	29,0	10,0	x	2006 %		
x	x	x	x	x	x	x	x	x	x	x	26,4	11,2	x	2001 %		
																436 008
10 577	x	x	x	x	x	x	x	x	x	x	89 155	20 196	x	2006 Anzahl		
246	x	x	x	x	x	x	x	x	x	x	2 072	469	x	2006 gewichtet		
14 901	x	x	x	x	x	x	x	x	x	x	93 427	24 668	x	2001 Anzahl		
340	x	x	x	x	x	x	x	x	x	x	2 135	564	x	2001 gewichtet		
2,6	x	x	x	x	x	x	x	x	x	x	21,5	4,9	x	2006 %		
3,0	x	x	x	x	x	x	x	x	x	x	18,7	4,9	x	2001 %		
																436 009
x	x	x	x	x	x	x	x	x	x	x	x	x	x	x	x	2006 Anzahl
x	x	x	x	x	x	x	x	x	x	x	x	x	x	x	x	2006 gewichtet
x	x	x	x	x	x	x	x	x	x	x	x	x	x	x	x	2001 Anzahl
x	x	x	x	x	x	x	x	x	x	x	x	x	x	x	x	2001 gewichtet
x	x	x	x	x	x	x	x	x	x	x	x	x	x	x	x	2006 %
x	x	x	x	x	x	x	x	x	x	x	x	x	x	x	x	2001 %
																436 010
x	x	x	x	x	x	x	x	x	x	x	x	x	x	x	x	2006 Anzahl
x	x	x	x	x	x	x	x	x	x	x	x	x	x	x	x	2006 gewichtet
x	x	x	x	x	x	x	x	x	x	x	8 811	8 811	x	2001 Anzahl		
x	x	x	x	x	x	x	x	x	x	x	291	291	x	2001 gewichtet		
x	x	x	x	x	x	x	x	x	x	x	x	x	x	x	x	2006 %
x	x	x	x	x	x	x	x	x	x	x	8,7	8,7	x	2001 %		
																436 011
x	x	x	x	x	x	x	x	x	x	x	10 932	x	x	x	x	2006 Anzahl
x	x	x	x	x	x	x	x	x	x	x	309	x	x	x	x	2006 gewichtet
x	x	x	x	x	x	x	x	x	x	x	12 265	12 265	x	2001 Anzahl		
x	x	x	x	x	x	x	x	x	x	x	341	341	x	2001 gewichtet		
x	x	x	x	x	x	x	x	x	x	x	6,3	x	x	x	x	2006 %
x	x	x	x	x	x	x	x	x	x	x	6,2	6,2	x	2001 %		

Noch: 5. Ergebnisse der Gemeindewahlen 2006 und 2001

Stat. Kennziffer	Art der Angabe	Wahlberechtigte	Wählerinnen und Wähler ---- Wahlbeteiligung	Abgegebene Stimmzettel		Gültige Stimmen							
				ungültig	gültig		CDU	SPD	GRÜNE	FDP	REP	Die Linke.	
436 012	Sulzbach (Taunus)												
	2006 Anzahl	6 235	2 985	95	2 890	86 095	37 723	23 420	x	5 091	x	x	
	2006 gewichtet	—	—	—	—	—	1 266	786	x	171	x	x	
	2001 Anzahl	6 203	3 389	65	3 324	100 765	48 838	28 977	x	5 789	x	x	
	2001 gewichtet	—	—	—	—	—	1 611	956	x	191	x	x	
	2006 %	—	47,9	3,2	96,8	—	43,8	27,2	x	5,9	x	x	
	2001 %	—	54,6	1,9	98,1	—	48,5	28,8	x	5,7	x	x	
437	Odenwaldkreis												
	2006 Anzahl	76 127	40 129	1 535	38 594	1 015 589	253 802	436 272	54 245	28 657	x	x	
	2006 gewichtet	—	—	—	—	—	9 743	16 629	1 944	1 022	x	x	
	2001 Anzahl	74 934	44 967	1 295	43 672	1 257 026	345 104	527 982	64 448	10 994	x	x	
	2001 gewichtet	—	—	—	—	—	11 721	18 466	2 082	398	x	x	
	2006 %	—	52,7	3,8	96,2	—	25,2	43,1	5,0	2,6	x	x	
	2001 %	—	60,0	2,9	97,1	—	26,8	42,3	4,8	0,9	x	x	
437 001	Bad König, St.												
	2006 Anzahl	7 513	3 560	139	3 421	85 762	38 777	37 926	3 764	5 295	x	x	
	2006 gewichtet	—	—	—	—	—	1 547	1 513	150	211	x	x	
	2001 Anzahl	7 121	4 243	117	4 126	118 572	54 175	50 125	x	3 458	x	x	
	2001 gewichtet	—	—	—	—	—	1 885	1 744	x	120	x	x	
	2006 %	—	47,4	3,9	96,1	—	45,2	44,2	4,4	6,2	x	x	
	2001 %	—	59,6	2,8	97,2	—	45,7	42,3	x	2,9	x	x	
437 002	Beerfelden, St.												
	2006 Anzahl	5 186	3 264	152	3 112	70 340	11 522	36 172	3 946	x	x	x	
	2006 gewichtet	—	—	—	—	—	510	1 600	175	x	x	x	
	2001 Anzahl	5 133	3 302	102	3 200	91 833	13 096	46 353	5 633	x	x	x	
	2001 gewichtet	—	—	—	—	—	456	1 615	196	x	x	x	
	2006 %	—	62,9	4,7	95,3	—	16,4	51,4	5,6	x	x	x	
	2001 %	—	64,3	3,1	96,9	—	14,3	50,5	6,1	x	x	x	
437 003	Brensbach												
	2006 Anzahl	4 222	2 178	79	2 099	48 292	20 714	27 578	x	x	x	x	
	2006 gewichtet	—	—	—	—	—	900	1 199	x	x	x	x	
	2001 Anzahl	4 247	2 425	112	2 313	66 377	24 577	41 800	x	x	x	x	
	2001 gewichtet	—	—	—	—	—	856	1 457	x	x	x	x	
	2006 %	—	51,6	3,6	96,4	—	42,9	57,1	x	x	x	x	
	2001 %	—	57,1	4,6	95,4	—	37,0	63,0	x	x	x	x	
437 004	Breuberg, St.												
	2006 Anzahl	5 329	2 666	116	2 550	70 002	x	47 379	x	x	x	x	
	2006 gewichtet	—	—	—	—	—	x	1 726	x	x	x	x	
	2001 Anzahl	5 379	3 125	136	2 989	84 560	x	53 720	x	x	x	x	
	2001 gewichtet	—	—	—	—	—	x	1 899	x	x	x	x	
	2006 %	—	50,0	4,4	95,6	—	x	67,7	x	x	x	x	
	2001 %	—	58,1	4,4	95,6	—	x	63,5	x	x	x	x	
437 005	Brombachtal												
	2006 Anzahl	2 848	1 516	59	1 457	26 029	9 518	12 132	2 443	1 936	x	x	
	2006 gewichtet	—	—	—	—	—	533	679	137	108	x	x	
	2001 Anzahl	2 807	1 704	50	1 654	35 779	12 632	18 599	3 634	914	x	x	
	2001 gewichtet	—	—	—	—	—	584	860	168	42	x	x	
	2006 %	—	53,2	3,9	96,1	—	36,6	46,6	9,4	7,4	x	x	
	2001 %	—	60,7	2,9	97,1	—	35,3	52,0	10,2	2,6	x	x	
437 006	Erbach, Kreisstadt												
	2006 Anzahl	10 211	5 348	286	5 062	144 769	53 133	54 816	11 479	5 765	x	x	
	2006 gewichtet	—	—	—	—	—	1 858	1 917	401	202	x	x	
	2001 Anzahl	9 885	5 473	136	5 337	186 564	73 283	66 034	13 870	x	x	x	
	2001 gewichtet	—	—	—	—	—	2 096	1 889	397	x	x	x	
	2006 %	—	52,4	5,3	94,7	—	36,7	37,9	7,9	4,0	x	x	
	2001 %	—	55,4	2,5	97,5	—	39,3	35,4	7,4	x	x	x	
437 007	Fränkisch-Crumbach												
	2006 Anzahl	2 669	1 717	50	1 667	36 656	14 154	20 114	2 388	x	x	x	
	2006 gewichtet	—	—	—	—	—	644	915	109	x	x	x	
	2001 Anzahl	2 641	1 945	37	1 908	42 524	14 822	21 316	3 257	1 102	x	x	
	2001 gewichtet	—	—	—	—	—	665	956	146	49	x	x	
	2006 %	—	64,3	2,9	97,1	—	38,6	54,9	6,5	x	x	x	
	2001 %	—	73,6	1,9	98,1	—	34,9	50,1	7,7	2,6	x	x	

in den Gemeinden

Von den gültigen Stimmen entfielen auf														Wahl- jahr	Stat. Kenn- ziffer	
NPD	Die Tier- schutzp.	DIE FRAUEN	DKP	ödp	WASG	APPD	BüSo	FAMILIE	PBC	Wähler- gruppen (Seite 181)	darunter		Son- stige			
											Freie Wähler					
																436 012
X	X	X	X	X	X	X	X	X	X	X	19 861	4 465	X	2006 Anzahl		
X	X	X	X	X	X	X	X	X	X	X	667	150	X	2006 gewichtet		
X	X	X	X	X	X	X	X	X	X	X	17 161	6 826	X	2001 Anzahl		
X	X	X	X	X	X	X	X	X	X	X	566	225	X	2001 gewichtet		
X	X	X	X	X	X	X	X	X	X	X	23,1	5,2	X	2006 %		
X	X	X	X	X	X	X	X	X	X	X	17,0	6,8	X	2001 %		
																437
X	X	X	X	X	X	X	X	X	X	X	242 613	192 063	X	2006 Anzahl		
X	X	X	X	X	X	X	X	X	X	X	9 258	7 519	X	2006 gewichtet		
X	X	X	X	X	X	X	X	X	X	X	308 498	293 692	X	2001 Anzahl		
X	X	X	X	X	X	X	X	X	X	X	11 004	10 392	X	2001 gewichtet		
X	X	X	X	X	X	X	X	X	X	X	24,0	19,5	X	2006 %		
X	X	X	X	X	X	X	X	X	X	X	25,2	23,8	X	2001 %		
																437 001
X	X	X	X	X	X	X	X	X	X	X	X	X	X	X	2006 Anzahl	
X	X	X	X	X	X	X	X	X	X	X	X	X	X	X	2006 gewichtet	
X	X	X	X	X	X	X	X	X	X	X	10 814	2 887	X	2001 Anzahl		
X	X	X	X	X	X	X	X	X	X	X	376	100	X	2001 gewichtet		
X	X	X	X	X	X	X	X	X	X	X	X	X	X	X	2006 %	
X	X	X	X	X	X	X	X	X	X	X	9,1	2,4	X	2001 %		
																437 002
X	X	X	X	X	X	X	X	X	X	X	18 700	18 700	X	2006 Anzahl		
X	X	X	X	X	X	X	X	X	X	X	827	827	X	2006 gewichtet		
X	X	X	X	X	X	X	X	X	X	X	26 751	26 751	X	2001 Anzahl		
X	X	X	X	X	X	X	X	X	X	X	932	932	X	2001 gewichtet		
X	X	X	X	X	X	X	X	X	X	X	26,6	26,6	X	2006 %		
X	X	X	X	X	X	X	X	X	X	X	29,1	29,1	X	2001 %		
																437 003
X	X	X	X	X	X	X	X	X	X	X	X	X	X	X	2006 Anzahl	
X	X	X	X	X	X	X	X	X	X	X	X	X	X	X	2006 gewichtet	
X	X	X	X	X	X	X	X	X	X	X	X	X	X	X	2001 Anzahl	
X	X	X	X	X	X	X	X	X	X	X	X	X	X	X	2001 gewichtet	
X	X	X	X	X	X	X	X	X	X	X	X	X	X	X	2006 %	
X	X	X	X	X	X	X	X	X	X	X	X	X	X	X	2001 %	
																437 004
X	X	X	X	X	X	X	X	X	X	X	22 623	22 623	X	2006 Anzahl		
X	X	X	X	X	X	X	X	X	X	X	824	824	X	2006 gewichtet		
X	X	X	X	X	X	X	X	X	X	X	30 840	30 840	X	2001 Anzahl		
X	X	X	X	X	X	X	X	X	X	X	1 090	1 090	X	2001 gewichtet		
X	X	X	X	X	X	X	X	X	X	X	32,3	32,3	X	2006 %		
X	X	X	X	X	X	X	X	X	X	X	36,5	36,5	X	2001 %		
																437 005
X	X	X	X	X	X	X	X	X	X	X	X	X	X	X	2006 Anzahl	
X	X	X	X	X	X	X	X	X	X	X	X	X	X	X	2006 gewichtet	
X	X	X	X	X	X	X	X	X	X	X	X	X	X	X	2001 Anzahl	
X	X	X	X	X	X	X	X	X	X	X	X	X	X	X	2001 gewichtet	
X	X	X	X	X	X	X	X	X	X	X	X	X	X	X	2006 %	
X	X	X	X	X	X	X	X	X	X	X	X	X	X	X	2001 %	
																437 006
X	X	X	X	X	X	X	X	X	X	X	19 576	19 576	X	2006 Anzahl		
X	X	X	X	X	X	X	X	X	X	X	684	684	X	2006 gewichtet		
X	X	X	X	X	X	X	X	X	X	X	33 377	33 377	X	2001 Anzahl		
X	X	X	X	X	X	X	X	X	X	X	955	955	X	2001 gewichtet		
X	X	X	X	X	X	X	X	X	X	X	13,5	13,5	X	2006 %		
X	X	X	X	X	X	X	X	X	X	X	17,9	17,9	X	2001 %		
																437 007
X	X	X	X	X	X	X	X	X	X	X	X	X	X	X	2006 Anzahl	
X	X	X	X	X	X	X	X	X	X	X	X	X	X	X	2006 gewichtet	
X	X	X	X	X	X	X	X	X	X	X	2 027	2 027	X	2001 Anzahl		
X	X	X	X	X	X	X	X	X	X	X	91	91	X	2001 gewichtet		
X	X	X	X	X	X	X	X	X	X	X	X	X	X	X	2006 %	
X	X	X	X	X	X	X	X	X	X	X	4,8	4,8	X	2001 %		

Noch: 5. Ergebnisse der Gemeindewahlen 2006 und 2001

Stat. Kennziffer	Art der Angabe	Wahlberechtigte	Wählerinnen und Wähler ---- Wahlbeteiligung	Abgegebene Stimmzettel		Gültige Stimmen								
				ungültig	gültig		CDU	SPD	GRÜNE	FDP	REP	Die Linke.		
437 008	Hesseneck													
	2006 Anzahl	576	410	11	399	4 194	1 389	2 402	403	x	x	x		
	2006 gewichtet	—	—	—	—	—	132	229	38	x	x	x		
	2001 Anzahl	610	471	10	461	6 641	2 176	4 465	x	x	x	x		
	2001 gewichtet	—	—	—	—	—	151	310	x	x	x	x		
	2006 %	—	71,2	2,7	97,3	—	33,1	57,4	9,5	x	x	x		
	2001 %	—	77,2	2,1	97,9	—	32,8	67,2	x	x	x	x		
437 009	Höchst i. Odw.													
	2006 Anzahl	7 656	3 910	137	3 773	107 943	24 384	34 603	4 611	x	x	x		
	2006 gewichtet	—	—	—	—	—	852	1 210	161	x	x	x		
	2001 Anzahl	7 581	4 503	121	4 382	128 837	26 593	40 828	7 432	x	x	x		
	2001 gewichtet	—	—	—	—	—	904	1 389	253	x	x	x		
	2006 %	—	51,1	3,5	96,5	—	22,6	32,1	4,3	x	x	x		
	2001 %	—	59,4	2,7	97,3	—	20,6	31,7	5,8	x	x	x		
437 010	Lützelbach													
	2006 Anzahl	5 435	2 600	62	2 538	71 223	17 152	29 071	x	x	x	x		
	2006 gewichtet	—	—	—	—	—	611	1 036	x	x	x	x		
	2001 Anzahl	5 341	3 076	70	3 006	86 658	22 486	26 581	x	x	x	x		
	2001 gewichtet	—	—	—	—	—	780	922	x	x	x	x		
	2006 %	—	47,8	2,4	97,6	—	24,1	40,8	x	x	x	x		
	2001 %	—	57,6	2,3	97,7	—	25,9	30,7	x	x	x	x		
437 011	Michelstadt, St.													
	2006 Anzahl	12 778	6 295	251	6 044	204 772	56 017	75 207	19 241	7 645	x	x		
	2006 gewichtet	—	—	—	—	—	1 653	2 220	568	226	x	x		
	2001 Anzahl	12 678	7 173	218	6 955	240 791	65 092	88 314	22 868	x	x	x		
	2001 gewichtet	—	—	—	—	—	1 880	2 551	661	x	x	x		
	2006 %	—	49,3	4,0	96,0	—	27,3	36,7	9,4	3,7	x	x		
	2001 %	—	56,6	3,0	97,0	—	27,0	36,7	9,5	x	x	x		
437 012	Mossautal													
	2006 Anzahl	2 067	1 209	49	1 160	16 249	4 849	3 794	x	x	x	x		
	2006 gewichtet	—	—	—	—	—	346	271	x	x	x	x		
	2001 Anzahl	2 005	1 350	28	1 322	18 989	4 178	6 285	x	x	x	x		
	2001 gewichtet	—	—	—	—	—	291	438	x	x	x	x		
	2006 %	—	58,5	4,1	95,9	—	29,8	23,4	x	x	x	x		
	2001 %	—	67,3	2,1	97,9	—	22,0	33,1	x	x	x	x		
437 013	Reichelsheim (Odenwald)													
	2006 Anzahl	6 830	3 772	94	3 678	107 148	x	49 078	5 970	8 016	x	x		
	2006 gewichtet	—	—	—	—	—	x	1 685	205	275	x	x		
	2001 Anzahl	6 778	4 202	125	4 077	120 695	29 422	55 319	7 754	5 520	x	x		
	2001 gewichtet	—	—	—	—	—	994	1 869	262	186	x	x		
	2006 %	—	55,2	2,5	97,5	—	x	45,8	5,6	7,5	x	x		
	2001 %	—	62,0	3,0	97,0	—	24,4	45,8	6,4	4,6	x	x		
437 014	Rothenberg													
	2006 Anzahl	1 984	1 256	36	1 220	17 074	2 193	6 000	x	x	x	x		
	2006 gewichtet	—	—	—	—	—	157	429	x	x	x	x		
	2001 Anzahl	1 917	1 387	19	1 368	19 855	2 572	8 243	x	x	x	x		
	2001 gewichtet	—	—	—	—	—	177	568	x	x	x	x		
	2006 %	—	63,3	2,9	97,1	—	12,9	35,2	x	x	x	x		
	2001 %	—	72,4	1,4	98,6	—	13,0	41,5	x	x	x	x		
437 015	Sensbachtal													
	2006 Anzahl	823	428	14	414	5 136	x	x	x	x	x	x		
	2006 gewichtet	—	—	—	—	—	x	x	x	x	x	x		
	2001 Anzahl	811	588	14	574	8 351	x	x	x	x	x	x		
	2001 gewichtet	—	—	—	—	—	x	x	x	x	x	x		
	2006 %	—	52,0	3,3	96,7	—	x	x	x	x	x	x		
	2001 %	—	72,5	2,4	97,6	—	x	x	x	x	x	x		
438	Lkr. Offenbach													
	2006 Anzahl	247 443	111 692	3 726	107 966	4 287 497	1 892 168	1 209 315	339 602	270 060	9 761	x		
	2006 gewichtet	—	—	—	—	—	47 763	30 401	8 630	6 986	233	x		
	2001 Anzahl	245 831	125 563	3 549	122 014	4 930 483	2 220 026	1 555 076	401 759	242 259	47 953	x		
	2001 gewichtet	—	—	—	—	—	55 228	38 413	9 932	6 025	1 118	x		
	2006 %	—	45,1	3,3	96,7	—	44,2	28,2	8,0	6,5	0,2	x		
	2001 %	—	51,1	2,8	97,2	—	45,3	31,5	8,1	4,9	0,9	x		

in den Gemeinden

Von den gültigen Stimmen entfielen auf														Wahl- jahr	Stat. Kenn- ziffer	
NPD	Die Tier- schutzp.	DIE FRAUEN	DKP	ödp	WASG	APPD	BüSo	FAMILIE	PBC	Wähler- gruppen (Seite 181)	darunter		Son- stige			
											Freie Wähler					
																437 008
x	x	x	x	x	x	x	x	x	x	x	x	x	x	x	2006 Anzahl	
x	x	x	x	x	x	x	x	x	x	x	x	x	x	x	2006 gewichtet	
x	x	x	x	x	x	x	x	x	x	x	x	x	x	x	2001 Anzahl	
x	x	x	x	x	x	x	x	x	x	x	x	x	x	x	2001 gewichtet	
x	x	x	x	x	x	x	x	x	x	x	x	x	x	x	2006 %	
x	x	x	x	x	x	x	x	x	x	x	x	x	x	x	2001 %	
																437 009
x	x	x	x	x	x	x	x	x	x	44 345	37 879	x	2006 Anzahl			
x	x	x	x	x	x	x	x	x	x	1 550	1 324	x	2006 gewichtet			
x	x	x	x	x	x	x	x	x	x	53 984	53 984	x	2001 Anzahl			
x	x	x	x	x	x	x	x	x	x	1 836	1 836	x	2001 gewichtet			
x	x	x	x	x	x	x	x	x	x	41,1	35,1	x	2006 %			
x	x	x	x	x	x	x	x	x	x	41,9	41,9	x	2001 %			
																437 010
x	x	x	x	x	x	x	x	x	x	25 000	25 000	x	2006 Anzahl			
x	x	x	x	x	x	x	x	x	x	891	891	x	2006 gewichtet			
x	x	x	x	x	x	x	x	x	x	37 591	33 587	x	2001 Anzahl			
x	x	x	x	x	x	x	x	x	x	1 304	1 165	x	2001 gewichtet			
x	x	x	x	x	x	x	x	x	x	35,1	35,1	x	2006 %			
x	x	x	x	x	x	x	x	x	x	43,4	38,8	x	2001 %			
																437 011
x	x	x	x	x	x	x	x	x	x	46 662	46 662	x	2006 Anzahl			
x	x	x	x	x	x	x	x	x	x	1 377	1 377	x	2006 gewichtet			
x	x	x	x	x	x	x	x	x	x	64 517	64 517	x	2001 Anzahl			
x	x	x	x	x	x	x	x	x	x	1 864	1 864	x	2001 gewichtet			
x	x	x	x	x	x	x	x	x	x	22,8	22,8	x	2006 %			
x	x	x	x	x	x	x	x	x	x	26,8	26,8	x	2001 %			
																437 012
x	x	x	x	x	x	x	x	x	x	7 606	7 606	x	2006 Anzahl			
x	x	x	x	x	x	x	x	x	x	543	543	x	2006 gewichtet			
x	x	x	x	x	x	x	x	x	x	8 526	8 526	x	2001 Anzahl			
x	x	x	x	x	x	x	x	x	x	594	594	x	2001 gewichtet			
x	x	x	x	x	x	x	x	x	x	46,8	46,8	x	2006 %			
x	x	x	x	x	x	x	x	x	x	44,9	44,9	x	2001 %			
																437 013
x	x	x	x	x	x	x	x	x	x	44 084	x	x	2006 Anzahl			
x	x	x	x	x	x	x	x	x	x	1 513	x	x	2006 gewichtet			
x	x	x	x	x	x	x	x	x	x	22 680	22 680	x	2001 Anzahl			
x	x	x	x	x	x	x	x	x	x	766	766	x	2001 gewichtet			
x	x	x	x	x	x	x	x	x	x	41,1	x	x	2006 %			
x	x	x	x	x	x	x	x	x	x	18,8	18,8	x	2001 %			
																437 014
x	x	x	x	x	x	x	x	x	x	8 881	8 881	x	2006 Anzahl			
x	x	x	x	x	x	x	x	x	x	635	635	x	2006 gewichtet			
x	x	x	x	x	x	x	x	x	x	9 040	9 040	x	2001 Anzahl			
x	x	x	x	x	x	x	x	x	x	623	623	x	2001 gewichtet			
x	x	x	x	x	x	x	x	x	x	52,0	52,0	x	2006 %			
x	x	x	x	x	x	x	x	x	x	45,5	45,5	x	2001 %			
																437 015
x	x	x	x	x	x	x	x	x	x	5 136	5 136	x	2006 Anzahl			
x	x	x	x	x	x	x	x	x	x	414	414	x	2006 gewichtet			
x	x	x	x	x	x	x	x	x	x	8 351	5 476	x	2001 Anzahl			
x	x	x	x	x	x	x	x	x	x	574	376	x	2001 gewichtet			
x	x	x	x	x	x	x	x	x	x	100,0	100,0	x	2006 %			
x	x	x	x	x	x	x	x	x	x	100,0	65,6	x	2001 %			
																438
x	x	x	x	3 521	x	x	x	x	x	563 070	323 333	x	2006 Anzahl			
x	x	x	x	84	x	x	x	x	x	13 871	8 308	x	2006 gewichtet			
x	x	x	x	11 092	x	x	x	x	x	452 318	226 611	x	2001 Anzahl			
x	x	x	x	261	x	x	x	x	x	11 037	5 605	x	2001 gewichtet			
x	x	x	x	0,1	x	x	x	x	x	12,8	7,7	x	2006 %			
x	x	x	x	0,2	x	x	x	x	x	9,0	4,6	x	2001 %			

Noch: 5. Ergebnisse der Gemeindewahlen 2006 und 2001

Stat. Kennziffer	Art der Angabe	Wahlberechtigte	Wählerinnen und Wähler ---- Wahlbeteiligung	Abgegebene Stimmzettel		Gültige Stimmen	CDU	SPD	GRÜNE	FDP	REP	Die Linke.
				ungültig	gültig							
438 001	Dietzenbach, Kreisstadt											
	2006 Anzahl	19 990	8 638	196	8 442	353 178	150 398	87 258	32 111	18 616	9 761	x
	2006 gewichtet	—	—	—	—	—	3 595	2 086	768	445	233	x
	2001 Anzahl	19 957	10 291	412	9 879	420 323	129 175	142 386	42 287	19 484	22 422	x
	2001 gewichtet	—	—	—	—	—	3 036	3 347	994	458	527	x
	2006 %	—	43,2	2,3	97,7	—	42,6	24,7	9,1	5,3	2,8	x
	2001 %	—	51,6	4,0	96,0	—	30,7	33,9	10,1	4,6	5,3	x
438 002	Dreieich, St.											
	2006 Anzahl	30 445	14 454	572	13 882	601 329	219 750	200 952	x	38 501	x	x
	2006 gewichtet	—	—	—	—	—	5 073	4 639	x	889	x	x
	2001 Anzahl	30 322	14 542	334	14 208	613 327	264 318	207 275	x	35 717	x	x
	2001 gewichtet	—	—	—	—	—	6 123	4 802	x	827	x	x
	2006 %	—	47,5	4,0	96,0	—	36,5	33,4	x	6,4	x	x
	2001 %	—	48,0	2,3	97,7	—	43,1	33,8	x	5,8	x	x
438 003	Egelsbach											
	2006 Anzahl	7 356	4 342	188	4 154	121 449	36 599	40 325	14 995	9 985	x	x
	2006 gewichtet	—	—	—	—	—	1 252	1 379	513	342	x	x
	2001 Anzahl	7 397	4 026	111	3 915	116 822	34 314	43 031	15 837	7 751	x	x
	2001 gewichtet	—	—	—	—	—	1 150	1 442	531	260	x	x
	2006 %	—	59,0	4,3	95,7	—	30,1	33,2	12,3	8,2	x	x
	2001 %	—	54,4	2,8	97,2	—	29,4	36,8	13,6	6,6	x	x
438 004	Hainburg											
	2006 Anzahl	11 519	5 924	178	5 746	203 039	110 658	54 355	15 763	8 693	x	x
	2006 gewichtet	—	—	—	—	—	3 132	1 538	446	246	x	x
	2001 Anzahl	11 541	6 560	168	6 392	227 881	133 775	57 142	15 284	10 322	x	x
	2001 gewichtet	—	—	—	—	—	3 752	1 603	429	290	x	x
	2006 %	—	51,4	3,0	97,0	—	54,5	26,8	7,8	4,3	x	x
	2001 %	—	56,8	2,6	97,4	—	58,7	25,1	6,7	4,5	x	x
438 005	Heusenstamm, St.											
	2006 Anzahl	14 394	6 624	203	6 421	226 277	113 333	46 613	26 924	16 358	x	x
	2006 gewichtet	—	—	—	—	—	3 216	1 323	764	464	x	x
	2001 Anzahl	14 607	7 492	189	7 303	259 824	122 943	60 226	27 593	15 416	x	x
	2001 gewichtet	—	—	—	—	—	3 456	1 693	776	433	x	x
	2006 %	—	46,0	3,1	96,9	—	50,1	20,6	11,9	7,2	x	x
	2001 %	—	51,3	2,5	97,5	—	47,3	23,2	10,6	5,9	x	x
438 006	Langen (Hessen), St.											
	2006 Anzahl	25 613	9 564	161	9 403	395 035	140 300	124 121	57 907	25 261	x	x
	2006 gewichtet	—	—	—	—	—	3 340	2 954	1 378	601	x	x
	2001 Anzahl	25 836	11 941	333	11 608	505 224	191 370	161 866	74 445	27 819	x	x
	2001 gewichtet	—	—	—	—	—	4 397	3 719	1 710	639	x	x
	2006 %	—	37,3	1,7	98,3	—	35,5	31,4	14,7	6,4	x	x
	2001 %	—	46,2	2,8	97,2	—	37,9	32,0	14,7	5,5	x	x
438 007	Mainhausen											
	2006 Anzahl	6 960	3 307	118	3 189	91 947	34 518	41 723	x	10 454	x	x
	2006 gewichtet	—	—	—	—	—	1 197	1 447	x	363	x	x
	2001 Anzahl	6 398	3 725	101	3 624	106 405	59 627	43 443	x	3 335	x	x
	2001 gewichtet	—	—	—	—	—	2 031	1 480	x	114	x	x
	2006 %	—	47,5	3,6	96,4	—	37,5	45,4	x	11,4	x	x
	2001 %	—	58,2	2,7	97,3	—	56,0	40,8	x	3,1	x	x
438 008	Mühlheim am Main, St.											
	2006 Anzahl	20 490	9 545	382	9 163	392 213	146 753	157 864	31 195	14 281	x	x
	2006 gewichtet	—	—	—	—	—	3 428	3 688	729	334	x	x
	2001 Anzahl	20 240	10 177	317	9 860	424 368	171 529	167 368	38 385	10 693	x	x
	2001 gewichtet	—	—	—	—	—	3 985	3 889	892	248	x	x
	2006 %	—	46,6	4,0	96,0	—	37,4	40,2	8,0	3,6	x	x
	2001 %	—	50,3	3,1	96,9	—	40,4	39,4	9,0	2,5	x	x
438 009	Neu-Isenburg, St.											
	2006 Anzahl	25 433	10 777	328	10 449	447 038	232 373	104 303	62 767	24 151	x	x
	2006 gewichtet	—	—	—	—	—	5 431	2 438	1 467	565	x	x
	2001 Anzahl	25 799	11 943	330	11 613	501 510	240 895	132 997	84 755	25 979	x	x
	2001 gewichtet	—	—	—	—	—	5 578	3 080	1 963	602	x	x
	2006 %	—	42,4	3,0	97,0	—	52,0	23,3	14,0	5,4	x	x
	2001 %	—	46,3	2,8	97,2	—	48,0	26,5	16,9	5,2	x	x

in den Gemeinden

Von den gültigen Stimmen entfielen auf													Wahl- jahr	Stat. Kenn- ziffer		
NPD	Die Tier- schutzp.	DIE FRAUEN	DKP	ödp	WASG	APPD	BüSo	FAMILIE	PBC	Wähler- gruppen (Seite 181)	darunter Freie Wähler	Son- stige				
																438 001
x	x	x	x	3 521	x	x	x	x	x	51 513	37 231	x	2006 Anzahl			
x	x	x	x	84	x	x	x	x	x	1 231	890	x	2006 gewichtet			
x	x	x	x	11 092	x	x	x	x	x	53 477	42 295	x	2001 Anzahl			
x	x	x	x	261	x	x	x	x	x	1 257	994	x	2001 gewichtet			
x	x	x	x	1,0	x	x	x	x	x	14,6	10,5	x	2006 %			
x	x	x	x	2,6	x	x	x	x	x	12,7	10,1	x	2001 %			
																438 002
x	x	x	x	x	x	x	x	x	x	142 126	45 273	x	2006 Anzahl			
x	x	x	x	x	x	x	x	x	x	3 281	1 045	x	2006 gewichtet			
x	x	x	x	x	x	x	x	x	x	106 017	28 116	x	2001 Anzahl			
x	x	x	x	x	x	x	x	x	x	2 456	651	x	2001 gewichtet			
x	x	x	x	x	x	x	x	x	x	23,6	7,5	x	2006 %			
x	x	x	x	x	x	x	x	x	x	17,3	4,6	x	2001 %			
																438 003
x	x	x	x	x	x	x	x	x	x	19 545	19 545	x	2006 Anzahl			
x	x	x	x	x	x	x	x	x	x	669	669	x	2006 gewichtet			
x	x	x	x	x	x	x	x	x	x	15 889	x	x	2001 Anzahl			
x	x	x	x	x	x	x	x	x	x	532	x	x	2001 gewichtet			
x	x	x	x	x	x	x	x	x	x	16,1	16,1	x	2006 %			
x	x	x	x	x	x	x	x	x	x	13,6	x	x	2001 %			
																438 004
x	x	x	x	x	x	x	x	x	x	13 570	13 570	x	2006 Anzahl			
x	x	x	x	x	x	x	x	x	x	384	384	x	2006 gewichtet			
x	x	x	x	x	x	x	x	x	x	11 358	x	x	2001 Anzahl			
x	x	x	x	x	x	x	x	x	x	319	x	x	2001 gewichtet			
x	x	x	x	x	x	x	x	x	x	6,7	6,7	x	2006 %			
x	x	x	x	x	x	x	x	x	x	5,0	x	x	2001 %			
																438 005
x	x	x	x	x	x	x	x	x	x	23 049	23 049	x	2006 Anzahl			
x	x	x	x	x	x	x	x	x	x	654	654	x	2006 gewichtet			
x	x	x	x	x	x	x	x	x	x	33 646	33 646	x	2001 Anzahl			
x	x	x	x	x	x	x	x	x	x	946	946	x	2001 gewichtet			
x	x	x	x	x	x	x	x	x	x	10,2	10,2	x	2006 %			
x	x	x	x	x	x	x	x	x	x	12,9	12,9	x	2001 %			
																438 006
x	x	x	x	x	x	x	x	x	x	47 446	47 446	x	2006 Anzahl			
x	x	x	x	x	x	x	x	x	x	1 129	1 129	x	2006 gewichtet			
x	x	x	x	x	x	x	x	x	x	49 724	49 724	x	2001 Anzahl			
x	x	x	x	x	x	x	x	x	x	1 142	1 142	x	2001 gewichtet			
x	x	x	x	x	x	x	x	x	x	12,0	12,0	x	2006 %			
x	x	x	x	x	x	x	x	x	x	9,8	9,8	x	2001 %			
																438 007
x	x	x	x	x	x	x	x	x	x	5 252	5 252	x	2006 Anzahl			
x	x	x	x	x	x	x	x	x	x	182	182	x	2006 gewichtet			
x	x	x	x	x	x	x	x	x	x	x	x	x	2001 Anzahl			
x	x	x	x	x	x	x	x	x	x	x	x	x	2001 gewichtet			
x	x	x	x	x	x	x	x	x	x	5,7	5,7	x	2006 %			
x	x	x	x	x	x	x	x	x	x	x	x	x	2001 %			
																438 008
x	x	x	x	x	x	x	x	x	x	42 120	42 120	x	2006 Anzahl			
x	x	x	x	x	x	x	x	x	x	984	984	x	2006 gewichtet			
x	x	x	x	x	x	x	x	x	x	36 393	2 512	x	2001 Anzahl			
x	x	x	x	x	x	x	x	x	x	846	58	x	2001 gewichtet			
x	x	x	x	x	x	x	x	x	x	10,7	10,7	x	2006 %			
x	x	x	x	x	x	x	x	x	x	8,6	0,6	x	2001 %			
																438 009
x	x	x	x	x	x	x	x	x	x	23 444	23 444	x	2006 Anzahl			
x	x	x	x	x	x	x	x	x	x	548	548	x	2006 gewichtet			
x	x	x	x	x	x	x	x	x	x	16 884	16 884	x	2001 Anzahl			
x	x	x	x	x	x	x	x	x	x	391	391	x	2001 gewichtet			
x	x	x	x	x	x	x	x	x	x	5,2	5,2	x	2006 %			
x	x	x	x	x	x	x	x	x	x	3,4	3,4	x	2001 %			

Noch: 5. Ergebnisse der Gemeindewahlen 2006 und 2001

Stat. Kennziffer	Art der Angabe	Wahlberechtigte	Wählerinnen und Wähler ---- Wahlbeteiligung	Abgegebene Stimmzettel		Gültige Stimmen	CDU	SPD	GRÜNE	FDP	REP	Die Linke.
				ungültig	gültig							
438 010	Obertshausen, St.											
	2006 Anzahl	17 781	7 564	201	7 363	245 461	122 530	47 317	25 296	25 959	x	x
	2006 gewichtet	—	—	—	—	—	3 675	1 419	759	779	x	x
	2001 Anzahl	17 758	9 048	229	8 819	310 918	160 998	79 732	30 846	19 703	x	x
	2001 gewichtet	—	—	—	—	—	4 567	2 262	875	559	x	x
	2006 %	—	42,5	2,7	97,3	—	49,9	19,3	10,3	10,6	x	x
	2001 %	—	51,0	2,5	97,5	—	51,8	25,6	9,9	6,3	x	x
438 011	Rodgau, St.											
	2006 Anzahl	32 432	14 268	607	13 661	576 102	274 912	179 136	56 889	22 693	x	x
	2006 gewichtet	—	—	—	—	—	6 519	4 248	1 349	538	x	x
	2001 Anzahl	31 939	16 516	486	16 030	692 763	319 861	245 733	55 561	27 780	25 531	x
	2001 gewichtet	—	—	—	—	—	7 401	5 686	1 286	643	591	x
	2006 %	—	44,0	4,3	95,7	—	47,7	31,1	9,9	3,9	x	x
	2001 %	—	51,7	2,9	97,1	—	46,2	35,5	8,0	4,0	3,7	x
438 012	Rödermark, St.											
	2006 Anzahl	19 708	9 397	319	9 078	392 438	184 967	66 945	x	30 424	x	x
	2006 gewichtet	—	—	—	—	—	4 279	1 549	x	704	x	x
	2001 Anzahl	19 306	11 055	328	10 727	469 170	248 053	121 164	x	24 457	x	x
	2001 gewichtet	—	—	—	—	—	5 671	2 770	x	559	x	x
	2006 %	—	47,7	3,4	96,6	—	47,1	17,1	x	7,8	x	x
	2001 %	—	57,3	3,0	97,0	—	52,9	25,8	x	5,2	x	x
438 013	Seligenstadt, St.											
	2006 Anzahl	15 322	7 288	273	7 015	241 991	125 077	58 403	15 755	24 684	x	x
	2006 gewichtet	—	—	—	—	—	3 626	1 693	457	716	x	x
	2001 Anzahl	14 731	8 247	211	8 036	281 948	143 168	92 713	16 766	13 803	x	x
	2001 gewichtet	—	—	—	—	—	4 081	2 642	478	393	x	x
	2006 %	—	47,6	3,7	96,3	—	51,7	24,1	6,5	10,2	x	x
	2001 %	—	56,0	2,6	97,4	—	50,8	32,9	5,9	4,9	x	x
439	Rheingau-Taunus-Kreis											
	2006 Anzahl	140 784	70 655	2 113	68 542	2 257 246	902 509	740 593	227 881	127 019	9 420	x
	2006 gewichtet	—	—	—	—	—	27 272	22 868	6 574	3 754	274	x
	2001 Anzahl	138 694	77 514	1 873	75 641	2 571 843	1 018 796	946 670	219 812	159 147	5 141	x
	2001 gewichtet	—	—	—	—	—	29 847	28 224	6 241	4 548	145	x
	2006 %	—	50,2	3,0	97,0	—	39,8	33,4	9,6	5,5	0,4	x
	2001 %	—	55,9	2,4	97,6	—	39,5	37,3	8,3	6,0	0,2	x
439 001	Aarbergen											
	2006 Anzahl	4 693	2 728	68	2 660	76 104	31 820	31 391	6 013	x	x	x
	2006 gewichtet	—	—	—	—	—	1 112	1 097	210	x	x	x
	2001 Anzahl	4 769	3 419	57	3 362	98 313	34 269	44 258	5 783	x	x	x
	2001 gewichtet	—	—	—	—	—	1 172	1 513	198	x	x	x
	2006 %	—	58,1	2,5	97,5	—	41,8	41,2	7,9	x	x	x
	2001 %	—	71,7	1,7	98,3	—	34,9	45,0	5,9	x	x	x
439 002	Bad Schwalbach, Kreisstadt											
	2006 Anzahl	8 362	3 897	169	3 728	126 036	43 014	38 769	14 051	5 074	x	x
	2006 gewichtet	—	—	—	—	—	1 272	1 147	416	150	x	x
	2001 Anzahl	8 176	4 281	124	4 157	145 232	47 917	47 600	13 495	5 642	x	x
	2001 gewichtet	—	—	—	—	—	1 372	1 362	386	161	x	x
	2006 %	—	46,6	4,3	95,7	—	34,1	30,8	11,2	4,0	x	x
	2001 %	—	52,4	2,9	97,1	—	33,0	32,8	9,3	3,9	x	x
439 003	Eltville am Rhein, St.											
	2006 Anzahl	12 658	6 880	214	6 666	229 230	100 808	68 978	22 523	11 550	9 420	x
	2006 gewichtet	—	—	—	—	—	2 931	2 006	655	336	274	x
	2001 Anzahl	12 431	6 380	201	6 179	217 176	98 883	63 367	23 322	11 245	x	x
	2001 gewichtet	—	—	—	—	—	2 813	1 803	664	320	x	x
	2006 %	—	54,4	3,1	96,9	—	44,0	30,1	9,8	5,0	4,1	x
	2001 %	—	51,3	3,2	96,8	—	45,5	29,2	10,7	5,2	x	x
439 004	Geisenheim, St.											
	2006 Anzahl	9 086	3 802	144	3 658	124 672	49 437	43 578	11 140	16 426	x	x
	2006 gewichtet	—	—	—	—	—	1 451	1 279	327	482	x	x
	2001 Anzahl	8 997	4 280	87	4 193	148 217	56 626	54 271	15 860	16 319	5 141	x
	2001 gewichtet	—	—	—	—	—	1 602	1 535	449	462	145	x
	2006 %	—	41,8	3,8	96,2	—	39,7	35,0	8,9	13,2	x	x
	2001 %	—	47,6	2,0	98,0	—	38,2	36,6	10,7	11,0	3,5	x

Noch: 5. Ergebnisse der Gemeindewahlen 2006 und 2001

Stat. Kennziffer	Art der Angabe	Wahlberechtigte	Wählerinnen und Wähler ---- Wahlbeteiligung	Abgegebene Stimmzettel		Gültige Stimmen							
				ungültig	gültig		CDU	SPD	GRÜNE	FDP	REP	Die Linke.	
439 005	Heidenrod												
	2006 Anzahl	6 375	3 486	109	3 377	96 650	37 177	34 436	7 067	4 411	x	x	
	2006 gewichtet	—	—	—	—	—	1 299	1 203	247	154	x	x	
	2001 Anzahl	6 175	3 766	95	3 671	106 684	43 967	43 906	8 939	5 837	x	x	
	2001 gewichtet	—	—	—	—	—	1 513	1 511	308	201	x	x	
	2006 %	—	54,7	3,1	96,9	—	38,5	35,6	7,3	4,6	x	x	
	2001 %	—	61,0	2,5	97,5	—	41,2	41,2	8,4	5,5	x	x	
439 006	Hohenstein												
	2006 Anzahl	4 953	2 755	59	2 696	76 796	25 217	39 967	x	x	x	x	
	2006 gewichtet	—	—	—	—	—	885	1 403	x	x	x	x	
	2001 Anzahl	4 880	3 443	88	3 355	98 580	32 328	49 785	x	x	x	x	
	2001 gewichtet	—	—	—	—	—	1 100	1 694	x	x	x	x	
	2006 %	—	55,6	2,1	97,9	—	32,8	52,0	x	x	x	x	
	2001 %	—	70,6	2,6	97,4	—	32,8	50,5	x	x	x	x	
439 007	Hünstetten												
	2006 Anzahl	7 761	4 512	82	4 430	128 989	45 836	65 333	13 379	4 441	x	x	
	2006 gewichtet	—	—	—	—	—	1 574	2 244	459	153	x	x	
	2001 Anzahl	7 515	4 491	69	4 422	130 309	40 856	73 777	12 286	3 390	x	x	
	2001 gewichtet	—	—	—	—	—	1 386	2 504	417	115	x	x	
	2006 %	—	58,1	1,8	98,2	—	35,5	50,7	10,4	3,5	x	x	
	2001 %	—	59,8	1,5	98,5	—	31,4	56,6	9,4	2,6	x	x	
439 008	Idstein, St.												
	2006 Anzahl	17 193	8 192	273	7 919	276 204	114 183	80 636	25 118	14 681	x	x	
	2006 gewichtet	—	—	—	—	—	3 274	2 312	720	421	x	x	
	2001 Anzahl	16 903	8 891	185	8 706	310 319	123 278	97 298	27 420	15 703	x	x	
	2001 gewichtet	—	—	—	—	—	3 459	2 730	769	441	x	x	
	2006 %	—	47,6	3,3	96,7	—	41,3	29,2	9,1	5,3	x	x	
	2001 %	—	52,6	2,1	97,9	—	39,7	31,4	8,8	5,1	x	x	
439 009	Kiedrich												
	2006 Anzahl	3 065	1 518	34	1 484	32 714	9 293	19 783	x	3 638	x	x	
	2006 gewichtet	—	—	—	—	—	422	897	x	165	x	x	
	2001 Anzahl	2 922	1 925	49	1 876	41 843	13 983	24 045	x	3 815	x	x	
	2001 gewichtet	—	—	—	—	—	627	1 078	x	171	x	x	
	2006 %	—	49,5	2,2	97,8	—	28,4	60,4	x	11,1	x	x	
	2001 %	—	65,9	2,5	97,5	—	33,4	57,5	x	9,1	x	x	
439 010	Lorch, St.												
	2006 Anzahl	3 182	1 749	68	1 681	29 789	13 595	7 514	2 223	x	x	x	
	2006 gewichtet	—	—	—	—	—	767	424	125	x	x	x	
	2001 Anzahl	3 274	1 984	59	1 925	41 776	20 527	12 189	3 120	x	x	x	
	2001 gewichtet	—	—	—	—	—	946	562	144	x	x	x	
	2006 %	—	55,0	3,9	96,1	—	45,6	25,2	7,4	x	x	x	
	2001 %	—	60,6	3,0	97,0	—	49,1	29,2	7,5	x	x	x	
439 011	Niedernhausen												
	2006 Anzahl	11 227	5 423	79	5 344	186 368	73 568	48 953	19 568	11 918	x	x	
	2006 gewichtet	—	—	—	—	—	2 110	1 404	561	342	x	x	
	2001 Anzahl	11 126	6 630	126	6 504	231 072	104 711	80 963	26 464	18 934	x	x	
	2001 gewichtet	—	—	—	—	—	2 947	2 279	745	533	x	x	
	2006 %	—	48,3	1,5	98,5	—	39,5	26,3	10,5	6,4	x	x	
	2001 %	—	59,6	1,9	98,1	—	45,3	35,0	11,5	8,2	x	x	
439 012	Oestrich-Winkel, St.												
	2006 Anzahl	9 091	4 684	134	4 550	159 302	69 200	47 082	30 357	12 663	x	x	
	2006 gewichtet	—	—	—	—	—	1 976	1 345	867	362	x	x	
	2001 Anzahl	9 139	5 498	134	5 364	190 414	91 273	59 125	20 493	8 130	x	x	
	2001 gewichtet	—	—	—	—	—	2 571	1 666	577	229	x	x	
	2006 %	—	51,5	2,9	97,1	—	43,4	29,6	19,1	8,0	x	x	
	2001 %	—	60,2	2,4	97,6	—	47,9	31,1	10,8	4,3	x	x	
439 013	Rüdesheim am Rhein, St.												
	2006 Anzahl	7 273	3 377	165	3 212	91 881	41 200	21 545	x	2 756	x	x	
	2006 gewichtet	—	—	—	—	—	1 440	753	x	96	x	x	
	2001 Anzahl	7 203	3 577	119	3 458	120 685	62 788	39 003	x	18 894	x	x	
	2001 gewichtet	—	—	—	—	—	1 799	1 118	x	541	x	x	
	2006 %	—	46,4	4,9	95,1	—	44,8	23,4	x	3,0	x	x	
	2001 %	—	49,7	3,3	96,7	—	52,0	32,3	x	15,7	x	x	

Noch: 5. Ergebnisse der Gemeindewahlen 2006 und 2001

Stat. Kennziffer	Art der Angabe	Wahlberechtigte	Wählerinnen und Wähler ---- Wahlbeteiligung	Abgegebene Stimmzettel		Gültige Stimmen							
				ungültig	gültig		CDU	SPD	GRÜNE	FDP	REP	Die Linke.	
439 014	Schlangenbad												
	2006 Anzahl	4 913	2 836	70	2 766	80 156	38 718	20 928	9 940	7 173	x	x	
	2006 gewichtet	—	—	—	—	—	1 336	722	343	248	x	x	
	2001 Anzahl	4 846	2 858	53	2 805	83 568	31 790	29 752	8 005	10 470	x	x	
	2001 gewichtet	—	—	—	—	—	1 067	999	269	351	x	x	
	2006 %	—	57,7	2,5	97,5	—	48,3	26,1	12,4	9,0	x	x	
	2001 %	—	59,0	1,9	98,1	—	38,0	35,6	9,6	12,5	x	x	
439 015	Taunusstein, St.												
	2006 Anzahl	22 184	10 273	344	9 929	424 263	172 510	128 280	60 893	25 854	x	x	
	2006 gewichtet	—	—	—	—	—	4 037	3 002	1 425	605	x	x	
	2001 Anzahl	21 550	11 035	301	10 734	463 620	171 840	172 350	50 242	33 491	x	x	
	2001 gewichtet	—	—	—	—	—	3 979	3 990	1 163	775	x	x	
	2006 %	—	46,3	3,3	96,7	—	40,7	30,2	14,4	6,1	x	x	
	2001 %	—	51,2	2,7	97,3	—	37,1	37,2	10,8	7,2	x	x	
439 016	Waldems												
	2006 Anzahl	4 275	2 231	50	2 181	55 832	16 286	19 171	5 609	2 260	x	x	
	2006 gewichtet	—	—	—	—	—	636	749	219	88	x	x	
	2001 Anzahl	4 233	2 454	62	2 392	68 353	18 264	25 481	4 383	2 097	x	x	
	2001 gewichtet	—	—	—	—	—	639	892	153	73	x	x	
	2006 %	—	52,2	2,2	97,8	—	29,2	34,3	10,0	4,0	x	x	
	2001 %	—	58,0	2,5	97,5	—	26,7	37,3	6,4	3,1	x	x	
439 017	Walluf												
	2006 Anzahl	4 493	2 312	51	2 261	62 260	20 647	24 249	x	4 174	x	x	
	2006 gewichtet	—	—	—	—	—	750	881	x	152	x	x	
	2001 Anzahl	4 555	2 602	64	2 538	75 682	25 496	29 500	x	5 180	x	x	
	2001 gewichtet	—	—	—	—	—	855	989	x	174	x	x	
	2006 %	—	51,5	2,2	97,8	—	33,2	39,0	x	6,7	x	x	
	2001 %	—	57,1	2,5	97,5	—	33,7	39,0	x	6,8	x	x	
440	Wetteraukreis												
	2006 Anzahl	223 449	108 945	3 508	105 437	3 540 393	1 399 616	1 209 899	243 303	131 529	x	15 702	
	2006 gewichtet	—	—	—	—	—	40 879	37 260	6 765	3 528	x	365	
	2001 Anzahl	219 943	118 019	3 261	114 758	3 985 762	1 690 353	1 512 428	260 289	110 927	x	x	
	2001 gewichtet	—	—	—	—	—	47 262	44 827	7 008	2 871	x	x	
	2006 %	—	48,8	3,2	96,8	—	38,8	35,3	6,4	3,3	x	0,3	
	2001 %	—	53,7	2,8	97,2	—	41,2	39,1	6,1	2,5	x	x	
440 001	Altenstadt												
	2006 Anzahl	8 882	4 602	143	4 459	151 347	54 376	61 664	10 716	6 195	x	x	
	2006 gewichtet	—	—	—	—	—	1 602	1 817	316	183	x	x	
	2001 Anzahl	8 798	4 192	92	4 100	143 684	54 415	58 605	8 039	x	x	x	
	2001 gewichtet	—	—	—	—	—	1 553	1 672	229	x	x	x	
	2006 %	—	51,8	3,1	96,9	—	35,9	40,7	7,1	4,1	x	x	
	2001 %	—	47,6	2,2	97,8	—	37,9	40,8	5,6	x	x	x	
440 002	Bad Nauheim, St.												
	2006 Anzahl	22 135	8 620	277	8 343	348 819	117 861	56 641	30 476	22 314	x	x	
	2006 gewichtet	—	—	—	—	—	2 819	1 355	729	534	x	x	
	2001 Anzahl	21 796	9 645	327	9 318	392 080	168 086	113 459	35 183	23 955	x	x	
	2001 gewichtet	—	—	—	—	—	3 995	2 696	836	569	x	x	
	2006 %	—	38,9	3,2	96,8	—	33,8	16,2	8,7	6,4	x	x	
	2001 %	—	44,3	3,4	96,6	—	42,9	28,9	9,0	6,1	x	x	
440 003	Bad Vilbel, St.												
	2006 Anzahl	23 161	12 039	234	11 805	507 829	282 198	125 531	52 027	32 371	x	15 702	
	2006 gewichtet	—	—	—	—	—	6 560	2 918	1 209	752	x	365	
	2001 Anzahl	22 403	12 698	222	12 476	540 526	338 904	118 514	58 596	24 512	x	x	
	2001 gewichtet	—	—	—	—	—	7 822	2 735	1 352	566	x	x	
	2006 %	—	52,0	1,9	98,1	—	55,6	24,7	10,2	6,4	x	3,1	
	2001 %	—	56,7	1,7	98,3	—	62,7	21,9	10,8	4,5	x	x	
440 004	Büdingen, St.												
	2006 Anzahl	16 149	7 859	242	7 617	254 649	79 093	78 180	15 431	x	x	x	
	2006 gewichtet	—	—	—	—	—	2 366	2 339	462	x	x	x	
	2001 Anzahl	15 502	8 231	286	7 945	280 312	111 573	114 832	18 293	x	x	x	
	2001 gewichtet	—	—	—	—	—	3 162	3 255	518	x	x	x	
	2006 %	—	48,7	3,1	96,9	—	31,1	30,7	6,1	x	x	x	
	2001 %	—	53,1	3,5	96,5	—	39,8	41,0	6,5	x	x	x	

in den Gemeinden

Von den gültigen Stimmen entfielen auf														Wahl- jahr	Stat. Kenn- ziffer	
NPD	Die Tier- schutzp.	DIE FRAUEN	DKP	ödp	WASG	APPD	BüSo	FAMILIE	PBC	Wähler- gruppen (Seite 181)	darunter		Son- stige			
											Freie Wähler					
																439 014
x	x	x	x	x	x	x	x	x	x	x	3 397	3 397	x	2006 Anzahl		
x	x	x	x	x	x	x	x	x	x	x	117	117	x	2006 gewichtet		
x	x	x	x	x	x	x	x	x	x	x	3 551	3 551	x	2001 Anzahl		
x	x	x	x	x	x	x	x	x	x	x	119	119	x	2001 gewichtet		
x	x	x	x	x	x	x	x	x	x	x	4,2	4,2	x	2006 %		
x	x	x	x	x	x	x	x	x	x	x	4,2	4,2	x	2001 %		
																439 015
x	x	x	x	x	x	x	x	x	x	x	36 726	36 726	x	2006 Anzahl		
x	x	x	x	x	x	x	x	x	x	x	859	859	x	2006 gewichtet		
x	x	x	x	x	x	x	x	x	x	x	35 697	35 697	x	2001 Anzahl		
x	x	x	x	x	x	x	x	x	x	x	826	826	x	2001 gewichtet		
x	x	x	x	x	x	x	x	x	x	x	8,7	8,7	x	2006 %		
x	x	x	x	x	x	x	x	x	x	x	7,7	7,7	x	2001 %		
																439 016
x	x	x	x	x	x	x	x	x	x	x	12 506	3 512	x	2006 Anzahl		
x	x	x	x	x	x	x	x	x	x	x	489	137	x	2006 gewichtet		
x	x	x	x	x	x	x	x	x	x	x	18 128	13 864	x	2001 Anzahl		
x	x	x	x	x	x	x	x	x	x	x	634	485	x	2001 gewichtet		
x	x	x	x	x	x	x	x	x	x	x	22,4	6,3	x	2006 %		
x	x	x	x	x	x	x	x	x	x	x	26,5	20,3	x	2001 %		
																439 017
x	x	x	x	x	x	x	x	x	x	x	13 190	13 190	x	2006 Anzahl		
x	x	x	x	x	x	x	x	x	x	x	479	479	x	2006 gewichtet		
x	x	x	x	x	x	x	x	x	x	x	15 506	x	x	2001 Anzahl		
x	x	x	x	x	x	x	x	x	x	x	520	x	x	2001 gewichtet		
x	x	x	x	x	x	x	x	x	x	x	21,2	21,2	x	2006 %		
x	x	x	x	x	x	x	x	x	x	x	20,5	x	x	2001 %		
																440
28 803	x	x	x	x	x	x	x	x	x	x	511 541	381 183	x	2006 Anzahl		
966	x	x	x	x	x	x	x	x	x	x	15 677	11 848	x	2006 gewichtet		
22 332	x	x	x	x	x	x	x	x	x	x	389 433	227 832	x	2001 Anzahl		
704	x	x	x	x	x	x	x	x	x	x	12 087	6 809	x	2001 gewichtet		
0,9	x	x	x	x	x	x	x	x	x	x	14,9	11,2	x	2006 %		
0,6	x	x	x	x	x	x	x	x	x	x	10,5	5,9	x	2001 %		
																440 001
1 279	x	x	x	x	x	x	x	x	x	x	17 117	17 117	x	2006 Anzahl		
38	x	x	x	x	x	x	x	x	x	x	504	504	x	2006 gewichtet		
x	x	x	x	x	x	x	x	x	x	x	22 625	x	x	2001 Anzahl		
x	x	x	x	x	x	x	x	x	x	x	646	x	x	2001 gewichtet		
0,9	x	x	x	x	x	x	x	x	x	x	11,3	11,3	x	2006 %		
x	x	x	x	x	x	x	x	x	x	x	15,7	x	x	2001 %		
																440 002
x	x	x	x	x	x	x	x	x	x	x	121 527	75 456	x	2006 Anzahl		
x	x	x	x	x	x	x	x	x	x	x	2 907	1 805	x	2006 gewichtet		
2 666	x	x	x	x	x	x	x	x	x	x	48 731	48 731	x	2001 Anzahl		
63	x	x	x	x	x	x	x	x	x	x	1 158	1 158	x	2001 gewichtet		
x	x	x	x	x	x	x	x	x	x	x	34,8	21,6	x	2006 %		
0,7	x	x	x	x	x	x	x	x	x	x	12,4	12,4	x	2001 %		
																440 003
x	x	x	x	x	x	x	x	x	x	x	x	x	x	x	x	2006 Anzahl
x	x	x	x	x	x	x	x	x	x	x	x	x	x	x	x	2006 gewichtet
x	x	x	x	x	x	x	x	x	x	x	x	x	x	x	x	2001 Anzahl
x	x	x	x	x	x	x	x	x	x	x	x	x	x	x	x	2001 gewichtet
x	x	x	x	x	x	x	x	x	x	x	x	x	x	x	x	2006 %
x	x	x	x	x	x	x	x	x	x	x	x	x	x	x	x	2001 %
																440 004
4 481	x	x	x	x	x	x	x	x	x	x	77 464	77 464	x	2006 Anzahl		
134	x	x	x	x	x	x	x	x	x	x	2 317	2 317	x	2006 gewichtet		
x	x	x	x	x	x	x	x	x	x	x	35 614	35 614	x	2001 Anzahl		
x	x	x	x	x	x	x	x	x	x	x	1 009	1 009	x	2001 gewichtet		
1,8	x	x	x	x	x	x	x	x	x	x	30,4	30,4	x	2006 %		
x	x	x	x	x	x	x	x	x	x	x	12,7	12,7	x	2001 %		

Noch: 5. Ergebnisse der Gemeindewahlen 2006 und 2001

Stat. Kennziffer	Art der Angabe	Wahlberechtigte	Wählerinnen und Wähler ---- Wahlbeteiligung	Abgegebene Stimmzettel		Gültige Stimmen	CDU	SPD	GRÜNE	FDP	REP	Die Linke.
				ungültig	gültig							
440 005	Butzbach, St.											
	2006 Anzahl	17 953	8 472	256	8 216	277 474	113 071	88 117	19 432	23 587	x	x
	2006 gewichtet	—	—	—	—	—	3 348	2 609	575	698	x	x
	2001 Anzahl	17 727	9 066	288	8 778	310 167	123 736	123 092	21 215	20 042	x	x
	2001 gewichtet	—	—	—	—	—	3 502	3 484	600	567	x	x
	2006 %	—	47,2	3,0	97,0	—	40,7	31,8	7,0	8,5	x	x
	2001 %	—	51,1	3,2	96,8	—	39,9	39,7	6,8	6,5	x	x
440 006	Echzell											
	2006 Anzahl	4 330	2 237	79	2 158	63 618	21 938	28 214	6 099	x	x	x
	2006 gewichtet	—	—	—	—	—	744	957	207	x	x	x
	2001 Anzahl	4 395	2 585	67	2 518	74 983	22 815	39 822	x	x	x	x
	2001 gewichtet	—	—	—	—	—	766	1 337	x	x	x	x
	2006 %	—	51,7	3,5	96,5	—	34,5	44,3	9,6	x	x	x
	2001 %	—	58,8	2,6	97,4	—	30,4	53,1	x	x	x	x
440 007	Florstadt											
	2006 Anzahl	6 975	3 792	176	3 616	103 918	22 064	70 312	7 540	4 002	x	x
	2006 gewichtet	—	—	—	—	—	768	2 447	262	139	x	x
	2001 Anzahl	6 887	4 052	137	3 915	114 549	32 267	69 529	10 231	2 522	x	x
	2001 gewichtet	—	—	—	—	—	1 103	2 376	350	86	x	x
	2006 %	—	54,4	4,6	95,4	—	21,2	67,7	7,2	3,8	x	x
	2001 %	—	58,8	3,4	96,6	—	28,2	60,7	8,9	2,2	x	x
440 008	Friedberg (Hessen), Kreisstadt											
	2006 Anzahl	19 466	7 927	277	7 650	329 702	128 750	122 057	31 916	16 940	x	x
	2006 gewichtet	—	—	—	—	—	2 987	2 832	741	393	x	x
	2001 Anzahl	19 010	9 692	298	9 394	406 355	184 796	146 899	40 245	14 729	x	x
	2001 gewichtet	—	—	—	—	—	4 272	3 396	930	341	x	x
	2006 %	—	40,7	3,5	96,5	—	39,0	37,0	9,7	5,1	x	x
	2001 %	—	51,0	3,1	96,9	—	45,5	36,2	9,9	3,6	x	x
440 009	Gedern, St.											
	2006 Anzahl	6 009	2 705	111	2 594	73 408	26 339	17 623	x	x	x	x
	2006 gewichtet	—	—	—	—	—	931	623	x	x	x	x
	2001 Anzahl	5 946	2 976	108	2 868	83 310	29 625	25 047	5 111	x	x	x
	2001 gewichtet	—	—	—	—	—	1 020	862	176	x	x	x
	2006 %	—	45,0	4,1	95,9	—	35,9	24,0	x	x	x	x
	2001 %	—	50,1	3,6	96,4	—	35,6	30,1	6,1	x	x	x
440 010	Glauburg											
	2006 Anzahl	2 299	1 330	54	1 276	23 369	3 758	9 679	1 612	x	x	x
	2006 gewichtet	—	—	—	—	—	205	528	88	x	x	x
	2001 Anzahl	2 577	1 570	42	1 528	27 834	4 303	12 709	2 056	x	x	x
	2001 gewichtet	—	—	—	—	—	236	698	113	x	x	x
	2006 %	—	57,9	4,1	95,9	—	16,1	41,4	6,9	x	x	x
	2001 %	—	60,9	2,7	97,3	—	15,5	45,7	7,4	x	x	x
440 011	Hirzenhain											
	2006 Anzahl	2 321	1 152	54	1 098	14 115	5 926	7 364	x	x	x	x
	2006 gewichtet	—	—	—	—	—	461	573	x	x	x	x
	2001 Anzahl	2 308	1 302	37	1 265	27 790	8 617	16 985	x	x	x	x
	2001 gewichtet	—	—	—	—	—	392	773	x	x	x	x
	2006 %	—	49,6	4,7	95,3	—	42,0	52,2	x	x	x	x
	2001 %	—	56,4	2,8	97,2	—	31,0	61,1	x	x	x	x
440 012	Karben, St.											
	2006 Anzahl	16 619	8 777	259	8 518	301 902	126 749	119 011	22 112	10 329	x	x
	2006 gewichtet	—	—	—	—	—	3 576	3 358	624	291	x	x
	2001 Anzahl	16 239	9 611	210	9 401	332 483	127 468	158 134	24 613	6 875	x	x
	2001 gewichtet	—	—	—	—	—	3 604	4 471	696	194	x	x
	2006 %	—	52,8	3,0	97,0	—	42,0	39,4	7,3	3,4	x	x
	2001 %	—	59,2	2,2	97,8	—	38,3	47,6	7,4	2,1	x	x
440 013	Kefenrod											
	2006 Anzahl	2 275	1 108	24	1 084	22 763	8 613	11 447	x	x	x	x
	2006 gewichtet	—	—	—	—	—	410	545	x	x	x	x
	2001 Anzahl	2 310	1 261	28	1 233	26 232	9 782	13 023	x	x	x	x
	2001 gewichtet	—	—	—	—	—	460	612	x	x	x	x
	2006 %	—	48,7	2,2	97,8	—	37,8	50,3	x	x	x	x
	2001 %	—	54,6	2,2	97,8	—	37,3	49,6	x	x	x	x

in den Gemeinden

Von den gültigen Stimmen entfielen auf													Wahl- jahr	Stat. Kenn- ziffer	
NPD	Die Tier- schutzp.	DIE FRAUEN	DKP	ödp	WASG	APPD	BüSo	FAMILIE	PBC	Wähler- gruppen (Seite 181)	darunter Freie Wähler	Son- stige			
															440 005
6 868	x	x	x	x	x	x	x	x	x	26 399	17 834	x	2006 Anzahl		
203	x	x	x	x	x	x	x	x	x	782	528	x	2006 gewichtet		
x	x	x	x	x	x	x	x	x	x	22 082	9 903	x	2001 Anzahl		
x	x	x	x	x	x	x	x	x	x	625	280	x	2001 gewichtet		
2,5	x	x	x	x	x	x	x	x	x	9,5	6,4	x	2006 %		
x	x	x	x	x	x	x	x	x	x	7,1	3,2	x	2001 %		
														440 006	
x	x	x	x	x	x	x	x	x	x	7 367	7 367	x	2006 Anzahl		
x	x	x	x	x	x	x	x	x	x	250	250	x	2006 gewichtet		
x	x	x	x	x	x	x	x	x	x	12 346	12 346	x	2001 Anzahl		
x	x	x	x	x	x	x	x	x	x	415	415	x	2001 gewichtet		
x	x	x	x	x	x	x	x	x	x	11,6	11,6	x	2006 %		
x	x	x	x	x	x	x	x	x	x	16,5	16,5	x	2001 %		
														440 007	
x	x	x	x	x	x	x	x	x	x	x	x	x	2006 Anzahl		
x	x	x	x	x	x	x	x	x	x	x	x	x	2006 gewichtet		
x	x	x	x	x	x	x	x	x	x	x	x	x	2001 Anzahl		
x	x	x	x	x	x	x	x	x	x	x	x	x	2001 gewichtet		
x	x	x	x	x	x	x	x	x	x	x	x	x	2006 %		
x	x	x	x	x	x	x	x	x	x	x	x	x	2001 %		
														440 008	
x	x	x	x	x	x	x	x	x	x	30 039	18 147	x	2006 Anzahl		
x	x	x	x	x	x	x	x	x	x	697	421	x	2006 gewichtet		
x	x	x	x	x	x	x	x	x	x	19 686	13 774	x	2001 Anzahl		
x	x	x	x	x	x	x	x	x	x	455	318	x	2001 gewichtet		
x	x	x	x	x	x	x	x	x	x	9,1	5,5	x	2006 %		
x	x	x	x	x	x	x	x	x	x	4,8	3,4	x	2001 %		
														440 009	
1 107	x	x	x	x	x	x	x	x	x	28 339	18 842	x	2006 Anzahl		
39	x	x	x	x	x	x	x	x	x	1 001	666	x	2006 gewichtet		
x	x	x	x	x	x	x	x	x	x	23 527	x	x	2001 Anzahl		
x	x	x	x	x	x	x	x	x	x	810	x	x	2001 gewichtet		
1,5	x	x	x	x	x	x	x	x	x	38,6	25,7	x	2006 %		
x	x	x	x	x	x	x	x	x	x	28,2	x	x	2001 %		
														440 010	
x	x	x	x	x	x	x	x	x	x	8 320	8 320	x	2006 Anzahl		
x	x	x	x	x	x	x	x	x	x	454	454	x	2006 gewichtet		
x	x	x	x	x	x	x	x	x	x	8 766	x	x	2001 Anzahl		
x	x	x	x	x	x	x	x	x	x	481	x	x	2001 gewichtet		
x	x	x	x	x	x	x	x	x	x	35,6	35,6	x	2006 %		
x	x	x	x	x	x	x	x	x	x	31,5	x	x	2001 %		
														440 011	
825	x	x	x	x	x	x	x	x	x	x	x	x	2006 Anzahl		
64	x	x	x	x	x	x	x	x	x	x	x	x	2006 gewichtet		
x	x	x	x	x	x	x	x	x	x	2 188	x	x	2001 Anzahl		
x	x	x	x	x	x	x	x	x	x	100	x	x	2001 gewichtet		
5,8	x	x	x	x	x	x	x	x	x	x	x	x	2006 %		
x	x	x	x	x	x	x	x	x	x	7,9	x	x	2001 %		
														440 012	
x	x	x	x	x	x	x	x	x	x	23 701	23 701	x	2006 Anzahl		
x	x	x	x	x	x	x	x	x	x	669	669	x	2006 gewichtet		
1 801	x	x	x	x	x	x	x	x	x	13 592	13 592	x	2001 Anzahl		
51	x	x	x	x	x	x	x	x	x	384	384	x	2001 gewichtet		
x	x	x	x	x	x	x	x	x	x	7,9	7,9	x	2006 %		
0,5	x	x	x	x	x	x	x	x	x	4,1	4,1	x	2001 %		
														440 013	
379	x	x	x	x	x	x	x	x	x	2 324	2 324	x	2006 Anzahl		
18	x	x	x	x	x	x	x	x	x	111	111	x	2006 gewichtet		
x	x	x	x	x	x	x	x	x	x	3 427	x	x	2001 Anzahl		
x	x	x	x	x	x	x	x	x	x	161	x	x	2001 gewichtet		
1,7	x	x	x	x	x	x	x	x	x	10,2	10,2	x	2006 %		
x	x	x	x	x	x	x	x	x	x	13,1	x	x	2001 %		

Noch: 5. Ergebnisse der Gemeindewahlen 2006 und 2001

Stat. Kennziffer	Art der Angabe	Wahlberechtigte	Wählerinnen und Wähler ---- Wahlbeteiligung	Abgegebene Stimmzettel		Gültige Stimmen							
				ungültig	gültig		CDU	SPD	GRÜNE	FDP	REP	Die Linke.	
440 014	Limeshain												
	2006 Anzahl	3 913	1 721	63	1 658	36 562	8 283	18 910	x	x	x	x	
	2006 gewichtet	—	—	—	—	—	376	858	x	x	x	x	
	2001 Anzahl	3 879	1 933	72	1 861	47 590	10 666	24 968	x	x	x	x	
	2001 gewichtet	—	—	—	—	—	417	976	x	x	x	x	
	2006 %	—	44,0	3,7	96,3	—	22,7	51,7	x	x	x	x	
	2001 %	—	49,8	3,7	96,3	—	22,4	52,5	x	x	x	x	
440 015	Münzenberg, St.												
	2006 Anzahl	4 527	2 693	67	2 626	61 812	28 829	26 355	x	x	x	x	
	2006 gewichtet	—	—	—	—	—	1 225	1 120	x	x	x	x	
	2001 Anzahl	4 443	2 742	67	2 675	79 410	33 243	32 156	4 299	391	x	x	
	2001 gewichtet	—	—	—	—	—	1 120	1 083	145	13	x	x	
	2006 %	—	59,5	2,5	97,5	—	46,6	42,7	x	x	x	x	
	2001 %	—	61,7	2,4	97,6	—	41,9	40,5	5,4	0,5	x	x	
440 016	Nidda, St.												
	2006 Anzahl	13 941	7 266	315	6 951	232 302	106 833	93 616	12 473	x	x	x	
	2006 gewichtet	—	—	—	—	—	3 197	2 801	373	x	x	x	
	2001 Anzahl	14 096	8 005	263	7 742	266 217	121 764	110 606	6 040	5 501	x	x	
	2001 gewichtet	—	—	—	—	—	3 541	3 217	176	160	x	x	
	2006 %	—	52,1	4,3	95,7	—	46,0	40,3	5,4	x	x	x	
	2001 %	—	56,8	3,3	96,7	—	45,7	41,5	2,3	2,1	x	x	
440 017	Niddatal, St.												
	2006 Anzahl	7 250	3 423	131	3 292	96 764	40 900	35 936	6 944	4 145	x	x	
	2006 gewichtet	—	—	—	—	—	1 391	1 223	236	141	x	x	
	2001 Anzahl	6 981	3 954	107	3 847	114 713	45 802	41 129	9 774	x	x	x	
	2001 gewichtet	—	—	—	—	—	1 536	1 379	328	x	x	x	
	2006 %	—	47,2	3,8	96,2	—	42,3	37,2	7,2	4,3	x	x	
	2001 %	—	56,6	2,7	97,3	—	39,9	35,9	8,5	x	x	x	
440 018	Ober-Mörlen												
	2006 Anzahl	4 676	2 478	79	2 399	69 831	26 494	22 887	4 499	3 982	x	x	
	2006 gewichtet	—	—	—	—	—	910	786	155	137	x	x	
	2001 Anzahl	4 624	2 338	67	2 271	67 638	28 024	22 287	4 929	3 353	x	x	
	2001 gewichtet	—	—	—	—	—	941	748	165	113	x	x	
	2006 %	—	53,0	3,2	96,8	—	37,9	32,8	6,5	5,7	x	x	
	2001 %	—	50,6	2,9	97,1	—	41,4	33,0	7,3	5,0	x	x	
440 019	Ortenberg, St.												
	2006 Anzahl	7 275	4 287	169	4 118	118 432	35 294	47 631	x	x	x	x	
	2006 gewichtet	—	—	—	—	—	1 227	1 656	x	x	x	x	
	2001 Anzahl	7 269	3 889	115	3 774	110 340	35 238	53 680	x	x	x	x	
	2001 gewichtet	—	—	—	—	—	1 205	1 836	x	x	x	x	
	2006 %	—	58,9	3,9	96,1	—	29,8	40,2	x	x	x	x	
	2001 %	—	53,5	3,0	97,0	—	31,9	48,6	x	x	x	x	
440 020	Ranstadt												
	2006 Anzahl	3 906	2 023	67	1 956	56 800	16 885	21 230	3 215	x	x	x	
	2006 gewichtet	—	—	—	—	—	581	731	111	x	x	x	
	2001 Anzahl	3 898	2 249	47	2 202	65 046	16 825	25 555	4 798	x	x	x	
	2001 gewichtet	—	—	—	—	—	570	865	162	x	x	x	
	2006 %	—	51,8	3,3	96,7	—	29,7	37,4	5,7	x	x	x	
	2001 %	—	57,7	2,1	97,9	—	25,9	39,3	7,4	x	x	x	
440 021	Reichelsheim (Wetterau), St.												
	2006 Anzahl	5 142	2 513	74	2 439	69 615	28 336	36 570	x	x	x	x	
	2006 gewichtet	—	—	—	—	—	993	1 281	x	x	x	x	
	2001 Anzahl	5 062	2 981	65	2 916	84 051	31 008	44 714	x	1 062	x	x	
	2001 gewichtet	—	—	—	—	—	1 076	1 551	x	37	x	x	
	2006 %	—	48,9	2,9	97,1	—	40,7	52,5	x	x	x	x	
	2001 %	—	58,9	2,2	97,8	—	36,9	53,2	x	1,3	x	x	
440 022	Rockenberg												
	2006 Anzahl	3 220	1 842	59	1 783	39 303	18 781	8 608	2 842	x	x	x	
	2006 gewichtet	—	—	—	—	—	852	391	129	x	x	x	
	2001 Anzahl	3 736	1 865	28	1 837	41 214	20 190	11 347	x	x	x	x	
	2001 gewichtet	—	—	—	—	—	900	506	x	x	x	x	
	2006 %	—	57,2	3,2	96,8	—	47,8	21,9	7,2	x	x	x	
	2001 %	—	49,9	1,5	98,5	—	49,0	27,5	x	x	x	x	

in den Gemeinden

Von den gültigen Stimmen entfielen auf													Wahl- jahr	Stat. Kenn- ziffer		
NPD	Die Tier- schutzp.	DIE FRAUEN	DKP	ödp	WASG	APPD	BüSo	FAMILIE	PBC	Wähler- gruppen (Seite 181)	darunter					
											Freie Wähler	Son- stige				
																440 014
x	x	x	x	x	x	x	x	x	x	9 369	9 369	x	2006 Anzahl			
x	x	x	x	x	x	x	x	x	x	425	425	x	2006 gewichtet			
x	x	x	x	x	x	x	x	x	x	11 956	11 956	x	2001 Anzahl			
x	x	x	x	x	x	x	x	x	x	468	468	x	2001 gewichtet			
x	x	x	x	x	x	x	x	x	x	25,6	25,6	x	2006 %			
x	x	x	x	x	x	x	x	x	x	25,1	25,1	x	2001 %			
																440 015
x	x	x	x	x	x	x	x	x	x	6 628	6 628	x	2006 Anzahl			
x	x	x	x	x	x	x	x	x	x	282	282	x	2006 gewichtet			
x	x	x	x	x	x	x	x	x	x	9 321	9 321	x	2001 Anzahl			
x	x	x	x	x	x	x	x	x	x	314	314	x	2001 gewichtet			
x	x	x	x	x	x	x	x	x	x	10,7	10,7	x	2006 %			
x	x	x	x	x	x	x	x	x	x	11,7	11,7	x	2001 %			
																440 016
2 153	x	x	x	x	x	x	x	x	x	17 227	2 656	x	2006 Anzahl			
64	x	x	x	x	x	x	x	x	x	515	79	x	2006 gewichtet			
2 517	x	x	x	x	x	x	x	x	x	19 789	x	x	2001 Anzahl			
73	x	x	x	x	x	x	x	x	x	575	x	x	2001 gewichtet			
0,9	x	x	x	x	x	x	x	x	x	7,4	1,1	x	2006 %			
0,9	x	x	x	x	x	x	x	x	x	7,4	x	x	2001 %			
																440 017
x	x	x	x	x	x	x	x	x	x	8 839	8 839	x	2006 Anzahl			
x	x	x	x	x	x	x	x	x	x	301	301	x	2006 gewichtet			
x	x	x	x	x	x	x	x	x	x	18 008	18 008	x	2001 Anzahl			
x	x	x	x	x	x	x	x	x	x	604	604	x	2001 gewichtet			
x	x	x	x	x	x	x	x	x	x	9,1	9,1	x	2006 %			
x	x	x	x	x	x	x	x	x	x	15,7	15,7	x	2001 %			
																440 018
1 287	x	x	x	x	x	x	x	x	x	10 682	10 682	x	2006 Anzahl			
44	x	x	x	x	x	x	x	x	x	367	367	x	2006 gewichtet			
x	x	x	x	x	x	x	x	x	x	9 045	9 045	x	2001 Anzahl			
x	x	x	x	x	x	x	x	x	x	304	304	x	2001 gewichtet			
1,8	x	x	x	x	x	x	x	x	x	15,3	15,3	x	2006 %			
x	x	x	x	x	x	x	x	x	x	13,4	13,4	x	2001 %			
																440 019
x	x	x	x	x	x	x	x	x	x	35 507	14 930	x	2006 Anzahl			
x	x	x	x	x	x	x	x	x	x	1 235	519	x	2006 gewichtet			
x	x	x	x	x	x	x	x	x	x	21 422	21 422	x	2001 Anzahl			
x	x	x	x	x	x	x	x	x	x	733	733	x	2001 gewichtet			
x	x	x	x	x	x	x	x	x	x	30,0	12,6	x	2006 %			
x	x	x	x	x	x	x	x	x	x	19,4	19,4	x	2001 %			
																440 020
x	x	x	x	x	x	x	x	x	x	15 470	15 470	x	2006 Anzahl			
x	x	x	x	x	x	x	x	x	x	533	533	x	2006 gewichtet			
x	x	x	x	x	x	x	x	x	x	17 868	17 868	x	2001 Anzahl			
x	x	x	x	x	x	x	x	x	x	605	605	x	2001 gewichtet			
x	x	x	x	x	x	x	x	x	x	27,2	27,2	x	2006 %			
x	x	x	x	x	x	x	x	x	x	27,5	27,5	x	2001 %			
																440 021
x	x	x	x	x	x	x	x	x	x	4 709	4 709	x	2006 Anzahl			
x	x	x	x	x	x	x	x	x	x	165	165	x	2006 gewichtet			
1 015	x	x	x	x	x	x	x	x	x	6 252	6 252	x	2001 Anzahl			
35	x	x	x	x	x	x	x	x	x	217	217	x	2001 gewichtet			
x	x	x	x	x	x	x	x	x	x	6,8	6,8	x	2006 %			
1,2	x	x	x	x	x	x	x	x	x	7,4	7,4	x	2001 %			
																440 022
x	x	x	x	x	x	x	x	x	x	9 072	3 809	x	2006 Anzahl			
x	x	x	x	x	x	x	x	x	x	412	173	x	2006 gewichtet			
x	x	x	x	x	x	x	x	x	x	9 677	x	x	2001 Anzahl			
x	x	x	x	x	x	x	x	x	x	431	x	x	2001 gewichtet			
x	x	x	x	x	x	x	x	x	x	23,1	9,7	x	2006 %			
x	x	x	x	x	x	x	x	x	x	23,5	x	x	2001 %			

Noch: 5. Ergebnisse der Gemeindewahlen 2006 und 2001

Stat. Kennziffer	Art der Angabe	Wahlberechtigte	Wählerinnen und Wähler ---- Wahlbeteiligung	Abgegebene Stimmzettel		Gültige Stimmen								
				ungültig	gültig		CDU	SPD	GRÜNE	FDP	REP	Die Linke.		
440 023	Rosbach v. d. Höhe, St.													
	2006 Anzahl	8 791	4 030	128	3 902	115 234	40 149	26 526	7 723	7 664	x	x		
	2006 gewichtet	—	—	—	—	—	1 360	898	262	260	x	x		
	2001 Anzahl	8 334	4 439	120	4 319	153 536	62 266	45 723	x	7 985	x	x		
	2001 gewichtet	—	—	—	—	—	1 752	1 286	x	225	x	x		
	2006 %	—	45,8	3,2	96,8	—	34,9	23,0	6,7	6,7	x	x		
	2001 %	—	53,3	2,7	97,3	—	40,6	29,8	x	5,2	x	x		
440 024	Wölfersheim													
	2006 Anzahl	7 484	3 587	101	3 486	100 508	20 473	53 524	8 246	x	x	x		
	2006 gewichtet	—	—	—	—	—	710	1 856	286	x	x	x		
	2001 Anzahl	7 146	4 069	108	3 961	118 018	26 763	61 924	6 867	x	x	x		
	2001 gewichtet	—	—	—	—	—	898	2 078	230	x	x	x		
	2006 %	—	47,9	2,8	97,2	—	20,4	53,2	8,2	x	x	x		
	2001 %	—	56,9	2,7	97,3	—	22,7	52,5	5,8	x	x	x		
440 025	Wöllstadt													
	2006 Anzahl	4 750	2 462	69	2 393	70 317	37 623	22 266	x	x	x	x		
	2006 gewichtet	—	—	—	—	—	1 280	758	x	x	x	x		
	2001 Anzahl	4 577	2 674	60	2 614	77 684	42 177	27 689	x	x	x	x		
	2001 gewichtet	—	—	—	—	—	1 419	932	x	x	x	x		
	2006 %	—	51,8	2,8	97,2	—	53,5	31,7	x	x	x	x		
	2001 %	—	58,4	2,2	97,8	—	54,3	35,6	x	x	x	x		
	Regierungsbezirk Gießen													
	2006 Anzahl	802 517	366 528	10 973	355 555	12 071 398	4 439 972	4 261 613	834 108	455 988	41 035	68 437		
	2006 gewichtet	—	—	—	—	—	130 448	126 415	20 193	11 683	1 275	1 251		
	2001 Anzahl	797 123	425 161	10 805	414 356	14 628 432	5 271 444	5 491 579	912 435	483 858	80 977	51 467		
	2001 gewichtet	—	—	—	—	—	148 673	157 081	21 919	11 776	2 283	910		
	2006 %	—	45,7	3,0	97,0	—	36,7	35,6	5,7	3,3	0,4	0,4		
	2001 %	—	53,3	2,5	97,5	—	35,9	37,9	5,3	2,8	0,6	0,2		
531	Lkr. Gießen													
	2006 Anzahl	193 368	87 205	2 677	84 528	3 225 520	1 060 472	1 144 233	297 744	143 804	x	65 888		
	2006 gewichtet	—	—	—	—	—	27 102	30 352	7 149	3 509	x	1 161		
	2001 Anzahl	189 061	101 365	2 983	98 382	3 839 101	1 340 003	1 435 127	296 805	145 925	x	51 467		
	2001 gewichtet	—	—	—	—	—	33 520	37 499	7 161	3 441	x	910		
	2006 %	—	45,1	3,1	96,9	—	32,1	35,9	8,5	4,2	x	1,4		
	2001 %	—	53,6	2,9	97,1	—	34,1	38,1	7,3	3,5	x	0,9		
531 001	Allendorf (Lumda), St.													
	2006 Anzahl	3 305	1 774	53	1 721	37 154	8 467	13 174	x	x	x	x		
	2006 gewichtet	—	—	—	—	—	392	610	x	x	x	x		
	2001 Anzahl	3 291	2 137	49	2 088	46 246	11 270	17 123	x	x	x	x		
	2001 gewichtet	—	—	—	—	—	509	773	x	x	x	x		
	2006 %	—	53,7	3,0	97,0	—	22,8	35,4	x	x	x	x		
	2001 %	—	64,9	2,3	97,7	—	24,4	37,0	x	x	x	x		
531 002	Biebertal													
	2006 Anzahl	8 317	3 917	88	3 829	111 487	23 251	42 410	7 492	x	x	x		
	2006 gewichtet	—	—	—	—	—	799	1 457	257	x	x	x		
	2001 Anzahl	8 283	4 657	120	4 537	159 386	38 568	72 427	10 647	x	x	x		
	2001 gewichtet	—	—	—	—	—	1 098	2 062	303	x	x	x		
	2006 %	—	47,1	2,2	97,8	—	20,9	38,1	6,7	x	x	x		
	2001 %	—	56,2	2,6	97,4	—	24,2	45,4	6,7	x	x	x		
531 003	Buseck													
	2006 Anzahl	10 166	5 049	155	4 894	165 380	37 746	70 765	x	x	x	x		
	2006 gewichtet	—	—	—	—	—	1 117	2 094	x	x	x	x		
	2001 Anzahl	9 997	5 779	158	5 621	197 137	48 003	81 310	x	x	x	x		
	2001 gewichtet	—	—	—	—	—	1 369	2 318	x	x	x	x		
	2006 %	—	49,7	3,1	96,9	—	22,8	42,8	x	x	x	x		
	2001 %	—	57,8	2,7	97,3	—	24,4	41,2	x	x	x	x		
531 004	Fernwald													
	2006 Anzahl	5 141	2 440	60	2 380	60 629	16 710	23 150	x	x	x	x		
	2006 gewichtet	—	—	—	—	—	656	909	x	x	x	x		
	2001 Anzahl	5 034	2 764	57	2 707	70 211	17 469	28 554	x	x	x	x		
	2001 gewichtet	—	—	—	—	—	674	1 101	x	x	x	x		
	2006 %	—	47,5	2,5	97,5	—	27,6	38,2	x	x	x	x		
	2001 %	—	54,9	2,1	97,9	—	24,9	40,7	x	x	x	x		

in den Gemeinden

Von den gültigen Stimmen entfielen auf														Wahl- jahr	Stat. Kenn- ziffer
NPD	Die Tier- schutzp.	DIE FRAUEN	DKP	ödp	WASG	APPD	BüSo	FAMILIE	PBC	Wähler- gruppen (Seite 181)	darunter		Son- stige		
											Freie Wähler				
	x	x	x	x	x	x	x	x	x	x	33 172	19 250	x	2006 Anzahl	440 023
	x	x	x	x	x	x	x	x	x	x	1 123	652	x	2006 gewichtet	
	x	x	x	x	x	x	x	x	x	x	37 562	x	x	2001 Anzahl	
	x	x	x	x	x	x	x	x	x	x	1 057	x	x	2001 gewichtet	
	x	x	x	x	x	x	x	x	x	x	28,8	16,7	x	2006 %	
	x	x	x	x	x	x	x	x	x	x	24,5	x	x	2001 %	
10 424	x	x	x	x	x	x	x	x	x	x	7 841	7 841	x	2006 Anzahl	440 024
362	x	x	x	x	x	x	x	x	x	x	272	272	x	2006 gewichtet	
14 333	x	x	x	x	x	x	x	x	x	x	8 131	x	x	2001 Anzahl	
481	x	x	x	x	x	x	x	x	x	x	273	x	x	2001 gewichtet	
10,4	x	x	x	x	x	x	x	x	x	x	7,8	7,8	x	2006 %	
12,1	x	x	x	x	x	x	x	x	x	x	6,9	x	x	2001 %	
	x	x	x	x	x	x	x	x	x	x	10 428	10 428	x	2006 Anzahl	440 025
	x	x	x	x	x	x	x	x	x	x	355	355	x	2006 gewichtet	
	x	x	x	x	x	x	x	x	x	x	7 818	x	x	2001 Anzahl	
	x	x	x	x	x	x	x	x	x	x	263	x	x	2001 gewichtet	
	x	x	x	x	x	x	x	x	x	x	14,8	14,8	x	2006 %	
	x	x	x	x	x	x	x	x	x	x	10,1	x	x	2001 %	
7 404	x	x	x	x	6 966	7 679	x	734	x	1 947 462	1 390 978	x	2006 Anzahl		
281	x	x	x	x	220	136	x	30	x	63 629	46 381	x	2006 gewichtet		
13 189	x	x	x	x	x	x	x	x	x	2 323 483	1 756 660	x	2001 Anzahl		
494	x	x	x	x	x	x	x	x	x	71 220	53 931	x	2001 gewichtet		
0,1	x	x	x	x	0,1	0,0	x	0,0	x	17,9	13,0	x	2006 %		
0,1	x	x	x	x	x	x	x	x	x	17,2	13,0	x	2001 %		
	x	x	x	x	x	x	x	x	x	x	513 379	451 335	x	2006 Anzahl	531
	x	x	x	x	x	x	x	x	x	x	15 254	13 447	x	2006 gewichtet	
	x	x	x	x	x	x	x	x	x	x	569 774	538 051	x	2001 Anzahl	
	x	x	x	x	x	x	x	x	x	x	15 851	15 099	x	2001 gewichtet	
	x	x	x	x	x	x	x	x	x	x	18,0	15,9	x	2006 %	
	x	x	x	x	x	x	x	x	x	x	16,1	15,3	x	2001 %	
	x	x	x	x	x	x	x	x	x	x	15 513	x	x	2006 Anzahl	531 001
	x	x	x	x	x	x	x	x	x	x	719	x	x	2006 gewichtet	
	x	x	x	x	x	x	x	x	x	x	17 853	12 934	x	2001 Anzahl	
	x	x	x	x	x	x	x	x	x	x	806	584	x	2001 gewichtet	
	x	x	x	x	x	x	x	x	x	x	41,8	x	x	2006 %	
	x	x	x	x	x	x	x	x	x	x	38,6	28,0	x	2001 %	
	x	x	x	x	x	x	x	x	x	x	38 334	38 334	x	2006 Anzahl	531 002
	x	x	x	x	x	x	x	x	x	x	1 317	1 317	x	2006 gewichtet	
	x	x	x	x	x	x	x	x	x	x	37 744	37 744	x	2001 Anzahl	
	x	x	x	x	x	x	x	x	x	x	1 074	1 074	x	2001 gewichtet	
	x	x	x	x	x	x	x	x	x	x	34,4	34,4	x	2006 %	
	x	x	x	x	x	x	x	x	x	x	23,7	23,7	x	2001 %	
	x	x	x	x	x	x	x	x	x	x	56 869	56 869	x	2006 Anzahl	531 003
	x	x	x	x	x	x	x	x	x	x	1 683	1 683	x	2006 gewichtet	
	x	x	x	x	x	x	x	x	x	x	67 824	67 824	x	2001 Anzahl	
	x	x	x	x	x	x	x	x	x	x	1 934	1 934	x	2001 gewichtet	
	x	x	x	x	x	x	x	x	x	x	34,4	34,4	x	2006 %	
	x	x	x	x	x	x	x	x	x	x	34,4	34,4	x	2001 %	
	x	x	x	x	x	x	x	x	x	x	20 769	20 769	x	2006 Anzahl	531 004
	x	x	x	x	x	x	x	x	x	x	815	815	x	2006 gewichtet	
	x	x	x	x	x	x	x	x	x	x	24 188	24 188	x	2001 Anzahl	
	x	x	x	x	x	x	x	x	x	x	933	933	x	2001 gewichtet	
	x	x	x	x	x	x	x	x	x	x	34,2	34,2	x	2006 %	
	x	x	x	x	x	x	x	x	x	x	34,5	34,5	x	2001 %	

Noch: 5. Ergebnisse der Gemeindewahlen 2006 und 2001

Stat. Kennziffer	Art der Angabe	Wahlberechtigte	Wählerinnen und Wähler ---- Wahlbeteiligung	Abgegebene Stimmzettel		Gültige Stimmen								
				ungültig	gültig		CDU	SPD	GRÜNE	FDP	REP	Die Linke.		
531 005	Gießen, Universitätsstadt													
	2006 Anzahl	53 632	20 352	597	19 755	1 120 825	403 453	372 541	143 854	64 041	x	65 888		
	2006 gewichtet	—	—	—	—	—	7 111	6 566	2 535	1 129	x	1 161		
	2001 Anzahl	52 484	24 764	905	23 859	1 349 019	520 392	450 175	131 115	73 648	x	51 467		
	2001 gewichtet	—	—	—	—	—	9 204	7 962	2 319	1 303	x	910		
	2006 %	—	37,9	2,9	97,1	—	36,0	33,2	12,8	5,7	x	5,9		
	2001 %	—	47,2	3,7	96,3	—	38,6	33,4	9,7	5,5	x	3,8		
531 006	Grünberg, St.													
	2006 Anzahl	11 093	5 226	213	5 013	171 174	53 320	44 971	16 058	8 289	x	x		
	2006 gewichtet	—	—	—	—	—	1 562	1 317	470	243	x	x		
	2001 Anzahl	10 954	5 987	146	5 841	202 641	82 989	65 685	13 836	9 731	x	x		
	2001 gewichtet	—	—	—	—	—	2 392	1 893	399	280	x	x		
	2006 %	—	47,1	4,1	95,9	—	31,2	26,3	9,4	4,8	x	x		
	2001 %	—	54,7	2,4	97,6	—	41,0	32,4	6,8	4,8	x	x		
531 007	Heuchelheim													
	2006 Anzahl	5 766	3 119	92	3 027	89 286	22 228	26 404	11 389	6 378	x	x		
	2006 gewichtet	—	—	—	—	—	754	895	386	216	x	x		
	2001 Anzahl	5 786	3 413	105	3 308	98 778	25 869	39 933	12 134	8 095	x	x		
	2001 gewichtet	—	—	—	—	—	866	1 337	406	271	x	x		
	2006 %	—	54,1	2,9	97,1	—	24,9	29,6	12,8	7,1	x	x		
	2001 %	—	59,0	3,1	96,9	—	26,2	40,4	12,3	8,2	x	x		
531 008	Hungen, St.													
	2006 Anzahl	10 216	5 208	183	5 025	169 318	48 795	73 739	13 661	x	x	x		
	2006 gewichtet	—	—	—	—	—	1 448	2 188	405	x	x	x		
	2001 Anzahl	10 066	5 682	168	5 514	187 456	61 613	77 496	13 023	x	x	x		
	2001 gewichtet	—	—	—	—	—	1 812	2 280	383	x	x	x		
	2006 %	—	51,0	3,5	96,5	—	28,8	43,5	8,1	x	x	x		
	2001 %	—	56,4	3,0	97,0	—	32,9	41,3	6,9	x	x	x		
531 009	Langgöns													
	2006 Anzahl	9 078	4 184	125	4 059	139 817	53 904	48 940	14 211	6 371	x	x		
	2006 gewichtet	—	—	—	—	—	1 565	1 421	413	185	x	x		
	2001 Anzahl	8 841	4 862	167	4 695	164 400	61 954	66 833	15 795	x	x	x		
	2001 gewichtet	—	—	—	—	—	1 769	1 909	451	x	x	x		
	2006 %	—	46,1	3,0	97,0	—	38,6	35,0	10,2	4,6	x	x		
	2001 %	—	55,0	3,4	96,6	—	37,7	40,7	9,6	x	x	x		
531 010	Laubach, St.													
	2006 Anzahl	7 948	3 703	125	3 578	117 927	32 309	35 050	9 317	7 839	x	x		
	2006 gewichtet	—	—	—	—	—	980	1 063	283	238	x	x		
	2001 Anzahl	7 916	4 292	138	4 154	141 639	42 883	48 723	13 951	11 448	x	x		
	2001 gewichtet	—	—	—	—	—	1 258	1 429	409	336	x	x		
	2006 %	—	46,6	3,4	96,6	—	27,4	29,7	7,9	6,7	x	x		
	2001 %	—	54,2	3,2	96,8	—	30,3	34,4	9,8	8,1	x	x		
531 011	Lich, St.													
	2006 Anzahl	10 435	5 186	190	4 996	172 319	63 277	42 110	16 491	17 937	x	x		
	2006 gewichtet	—	—	—	—	—	1 835	1 221	478	520	x	x		
	2001 Anzahl	9 997	5 561	166	5 395	187 948	64 663	51 668	16 123	21 050	x	x		
	2001 gewichtet	—	—	—	—	—	1 856	1 483	463	604	x	x		
	2006 %	—	49,7	3,7	96,3	—	36,7	24,4	9,6	10,4	x	x		
	2001 %	—	55,6	3,0	97,0	—	34,4	27,5	8,6	11,2	x	x		
531 012	Linden, St.													
	2006 Anzahl	9 163	4 317	98	4 219	147 373	69 465	46 820	14 935	4 227	x	x		
	2006 gewichtet	—	—	—	—	—	1 989	1 340	428	121	x	x		
	2001 Anzahl	8 812	4 686	85	4 601	163 464	79 789	54 784	11 003	1 581	x	x		
	2001 gewichtet	—	—	—	—	—	2 246	1 542	310	45	x	x		
	2006 %	—	47,1	2,3	97,7	—	47,1	31,8	10,1	2,9	x	x		
	2001 %	—	53,2	1,8	98,2	—	48,8	33,5	6,7	1,0	x	x		
531 013	Lollar, St.													
	2006 Anzahl	7 092	3 021	114	2 907	98 088	27 277	36 246	10 892	7 928	x	x		
	2006 gewichtet	—	—	—	—	—	808	1 074	323	235	x	x		
	2001 Anzahl	6 911	3 537	130	3 407	118 335	33 122	47 963	11 058	4 738	x	x		
	2001 gewichtet	—	—	—	—	—	954	1 381	318	136	x	x		
	2006 %	—	42,6	3,8	96,2	—	27,8	36,9	11,1	8,1	x	x		
	2001 %	—	51,2	3,7	96,3	—	28,0	40,5	9,3	4,0	x	x		

in den Gemeinden

Von den gültigen Stimmen entfielen auf													Wahl- jahr	Stat. Kenn- ziffer			
NPD	Die Tier- schutzp.	DIE FRAUEN	DKP	ödp	WASG	APPD	BüSo	FAMILIE	PBC	Wähler- gruppen (Seite 181)	darunter						
											Freie Wähler	Son- stige					
																	531 005
x	x	x	x	x	x	x	x	x	x	x	71 048	42 969	x	2006 Anzahl			
x	x	x	x	x	x	x	x	x	x	x	1 252	757	x	2006 gewichtet			
x	x	x	x	x	x	x	x	x	x	x	122 222	100 441	x	2001 Anzahl			
x	x	x	x	x	x	x	x	x	x	x	2 162	1 776	x	2001 gewichtet			
x	x	x	x	x	x	x	x	x	x	x	6,3	3,8	x	2006 %			
x	x	x	x	x	x	x	x	x	x	x	9,1	7,4	x	2001 %			
																	531 006
x	x	x	x	x	x	x	x	x	x	x	48 536	48 536	x	2006 Anzahl			
x	x	x	x	x	x	x	x	x	x	x	1 421	1 421	x	2006 gewichtet			
x	x	x	x	x	x	x	x	x	x	x	30 400	30 400	x	2001 Anzahl			
x	x	x	x	x	x	x	x	x	x	x	876	876	x	2001 gewichtet			
x	x	x	x	x	x	x	x	x	x	x	28,3	28,3	x	2006 %			
x	x	x	x	x	x	x	x	x	x	x	15,0	15,0	x	2001 %			
																	531 007
x	x	x	x	x	x	x	x	x	x	x	22 887	11 975	x	2006 Anzahl			
x	x	x	x	x	x	x	x	x	x	x	776	406	x	2006 gewichtet			
x	x	x	x	x	x	x	x	x	x	x	12 747	12 747	x	2001 Anzahl			
x	x	x	x	x	x	x	x	x	x	x	427	427	x	2001 gewichtet			
x	x	x	x	x	x	x	x	x	x	x	25,6	13,4	x	2006 %			
x	x	x	x	x	x	x	x	x	x	x	12,9	12,9	x	2001 %			
																	531 008
x	x	x	x	x	x	x	x	x	x	x	33 123	33 123	x	2006 Anzahl			
x	x	x	x	x	x	x	x	x	x	x	983	983	x	2006 gewichtet			
x	x	x	x	x	x	x	x	x	x	x	35 324	35 324	x	2001 Anzahl			
x	x	x	x	x	x	x	x	x	x	x	1 039	1 039	x	2001 gewichtet			
x	x	x	x	x	x	x	x	x	x	x	19,6	19,6	x	2006 %			
x	x	x	x	x	x	x	x	x	x	x	18,8	18,8	x	2001 %			
																	531 009
x	x	x	x	x	x	x	x	x	x	x	16 391	16 391	x	2006 Anzahl			
x	x	x	x	x	x	x	x	x	x	x	476	476	x	2006 gewichtet			
x	x	x	x	x	x	x	x	x	x	x	19 818	19 818	x	2001 Anzahl			
x	x	x	x	x	x	x	x	x	x	x	566	566	x	2001 gewichtet			
x	x	x	x	x	x	x	x	x	x	x	11,7	11,7	x	2006 %			
x	x	x	x	x	x	x	x	x	x	x	12,1	12,1	x	2001 %			
																	531 010
x	x	x	x	x	x	x	x	x	x	x	33 412	30 230	x	2006 Anzahl			
x	x	x	x	x	x	x	x	x	x	x	1 014	917	x	2006 gewichtet			
x	x	x	x	x	x	x	x	x	x	x	24 634	24 634	x	2001 Anzahl			
x	x	x	x	x	x	x	x	x	x	x	722	722	x	2001 gewichtet			
x	x	x	x	x	x	x	x	x	x	x	28,3	25,6	x	2006 %			
x	x	x	x	x	x	x	x	x	x	x	17,4	17,4	x	2001 %			
																	531 011
x	x	x	x	x	x	x	x	x	x	x	32 504	32 504	x	2006 Anzahl			
x	x	x	x	x	x	x	x	x	x	x	942	942	x	2006 gewichtet			
x	x	x	x	x	x	x	x	x	x	x	34 444	34 444	x	2001 Anzahl			
x	x	x	x	x	x	x	x	x	x	x	989	989	x	2001 gewichtet			
x	x	x	x	x	x	x	x	x	x	x	18,9	18,9	x	2006 %			
x	x	x	x	x	x	x	x	x	x	x	18,3	18,3	x	2001 %			
																	531 012
x	x	x	x	x	x	x	x	x	x	x	11 926	11 926	x	2006 Anzahl			
x	x	x	x	x	x	x	x	x	x	x	341	341	x	2006 gewichtet			
x	x	x	x	x	x	x	x	x	x	x	16 307	16 307	x	2001 Anzahl			
x	x	x	x	x	x	x	x	x	x	x	459	459	x	2001 gewichtet			
x	x	x	x	x	x	x	x	x	x	x	8,1	8,1	x	2006 %			
x	x	x	x	x	x	x	x	x	x	x	10,0	10,0	x	2001 %			
																	531 013
x	x	x	x	x	x	x	x	x	x	x	15 745	15 745	x	2006 Anzahl			
x	x	x	x	x	x	x	x	x	x	x	467	467	x	2006 gewichtet			
x	x	x	x	x	x	x	x	x	x	x	21 454	21 454	x	2001 Anzahl			
x	x	x	x	x	x	x	x	x	x	x	618	618	x	2001 gewichtet			
x	x	x	x	x	x	x	x	x	x	x	16,1	16,1	x	2006 %			
x	x	x	x	x	x	x	x	x	x	x	18,1	18,1	x	2001 %			

Noch: 5. Ergebnisse der Gemeindewahlen 2006 und 2001

Stat. Kennziffer	Art der Angabe	Wahlberechtigte	Wählerinnen und Wähler ---- Wahlbeteiligung	Abgegebene Stimmzettel		Gültige Stimmen							
				ungültig	gültig		CDU	SPD	GRÜNE	FDP	REP	Die Linke.	
531 014	Pohlheim, St.												
	2006 Anzahl	12 998	6 182	182	6 000	205 755	84 826	73 127	15 049	8 472	x	x	
	2006 gewichtet	—	—	—	—	—	2 474	2 132	439	247	x	x	
	2001 Anzahl	12 260	7 173	205	6 968	245 863	96 989	99 442	16 595	10 350	x	x	
	2001 gewichtet	—	—	—	—	—	2 749	2 818	470	293	x	x	
	2006 %	—	47,6	2,9	97,1	—	41,2	35,5	7,3	4,1	x	x	
	2001 %	—	58,5	2,9	97,1	—	39,4	40,4	6,7	4,2	x	x	
531 015	Rabenu												
	2006 Anzahl	4 311	2 345	38	2 307	65 485	15 778	22 092	4 911	x	x	x	
	2006 gewichtet	—	—	—	—	—	556	778	173	x	x	x	
	2001 Anzahl	4 431	2 853	49	2 804	81 718	20 933	34 728	5 062	x	x	x	
	2001 gewichtet	—	—	—	—	—	718	1 192	174	x	x	x	
	2006 %	—	54,4	1,6	98,4	—	24,1	33,7	7,5	x	x	x	
	2001 %	—	64,4	1,7	98,3	—	25,6	42,5	6,2	x	x	x	
531 016	Reiskirchen												
	2006 Anzahl	8 369	3 636	158	3 478	120 214	37 510	48 506	6 451	4 343	x	x	
	2006 gewichtet	—	—	—	—	—	1 085	1 403	187	126	x	x	
	2001 Anzahl	8 149	4 637	142	4 495	156 191	54 023	60 266	8 542	3 398	x	x	
	2001 gewichtet	—	—	—	—	—	1 555	1 734	246	98	x	x	
	2006 %	—	43,4	4,3	95,7	—	31,2	40,3	5,4	3,6	x	x	
	2001 %	—	56,9	3,1	96,9	—	34,6	38,6	5,5	2,2	x	x	
531 017	Staufenberg, St.												
	2006 Anzahl	6 447	2 534	83	2 451	61 788	17 875	30 828	x	1 965	x	x	
	2006 gewichtet	—	—	—	—	—	709	1 223	x	78	x	x	
	2001 Anzahl	6 179	3 101	94	3 007	75 599	23 319	36 809	848	1 886	x	x	
	2001 gewichtet	—	—	—	—	—	928	1 464	34	75	x	x	
	2006 %	—	39,3	3,3	96,7	—	28,9	49,9	x	3,2	x	x	
	2001 %	—	50,2	3,0	97,0	—	30,8	48,7	1,1	2,5	x	x	
531 018	Wettenberg												
	2006 Anzahl	9 891	5 012	123	4 889	171 501	44 281	93 360	13 033	6 014	x	x	
	2006 gewichtet	—	—	—	—	—	1 262	2 661	372	171	x	x	
	2001 Anzahl	9 670	5 480	99	5 381	193 070	56 155	101 208	17 073	x	x	x	
	2001 gewichtet	—	—	—	—	—	1 565	2 821	476	x	x	x	
	2006 %	—	50,7	2,5	97,5	—	25,8	54,4	7,6	3,5	x	x	
	2001 %	—	56,7	1,8	98,2	—	29,1	52,4	8,8	x	x	x	
532	Lahn-Dill-Kreis												
	2006 Anzahl	196 984	79 859	2 358	77 501	2 609 334	959 029	922 673	150 659	116 210	22 457	x	
	2006 gewichtet	—	—	—	—	—	28 485	27 188	4 116	3 036	667	x	
	2001 Anzahl	197 311	94 625	2 246	92 379	3 320 311	1 135 507	1 268 034	178 516	143 086	37 853	x	
	2001 gewichtet	—	—	—	—	—	30 888	35 082	4 641	3 455	994	x	
	2006 %	—	40,5	3,0	97,0	—	36,8	35,1	5,3	3,9	0,9	x	
	2001 %	—	48,0	2,4	97,6	—	33,4	38,0	5,0	3,7	1,1	x	
532 001	Aßlar, St.												
	2006 Anzahl	10 165	3 768	121	3 647	123 735	31 605	35 216	7 434	3 391	x	x	
	2006 gewichtet	—	—	—	—	—	932	1 038	219	100	x	x	
	2001 Anzahl	10 197	4 545	156	4 389	154 302	38 219	54 311	10 507	6 090	x	x	
	2001 gewichtet	—	—	—	—	—	1 087	1 545	299	173	x	x	
	2006 %	—	37,1	3,2	96,8	—	25,6	28,5	6,0	2,7	x	x	
	2001 %	—	44,6	3,4	96,6	—	24,8	35,2	6,8	3,9	x	x	
532 002	Bischoffen												
	2006 Anzahl	2 787	1 276	50	1 226	25 528	9 766	4 254	x	x	x	x	
	2006 gewichtet	—	—	—	—	—	469	204	x	x	x	x	
	2001 Anzahl	2 747	1 407	32	1 375	29 600	9 992	4 731	x	x	x	x	
	2001 gewichtet	—	—	—	—	—	464	220	x	x	x	x	
	2006 %	—	45,8	3,9	96,1	—	38,3	16,6	x	x	x	x	
	2001 %	—	51,2	2,3	97,7	—	33,8	16,0	x	x	x	x	
532 003	Braunfels, St.												
	2006 Anzahl	8 968	4 119	118	4 001	139 076	52 210	45 343	12 665	11 750	x	x	
	2006 gewichtet	—	—	—	—	—	1 502	1 304	364	338	x	x	
	2001 Anzahl	8 969	4 707	103	4 604	161 080	66 514	56 648	10 806	11 366	x	x	
	2001 gewichtet	—	—	—	—	—	1 901	1 619	309	325	x	x	
	2006 %	—	45,9	2,9	97,1	—	37,5	32,6	9,1	8,4	x	x	
	2001 %	—	52,5	2,2	97,8	—	41,3	35,2	6,7	7,1	x	x	

in den Gemeinden

Von den gültigen Stimmen entfielen auf													Wahl- jahr	Stat. Kenn- ziffer		
NPD	Die Tier- schutzp.	DIE FRAUEN	DKP	ödp	WASG	APPD	BüSo	FAMILIE	PBC	Wähler- gruppen (Seite 181)	darunter Freie Wähler	Son- stige				
																531 014
x	x	x	x	x	x	x	x	x	x	24 281	24 281	x	2006 Anzahl			
x	x	x	x	x	x	x	x	x	x	708	708	x	2006 gewichtet			
x	x	x	x	x	x	x	x	x	x	22 487	22 487	x	2001 Anzahl			
x	x	x	x	x	x	x	x	x	x	637	637	x	2001 gewichtet			
x	x	x	x	x	x	x	x	x	x	11,8	11,8	x	2006 %			
x	x	x	x	x	x	x	x	x	x	9,1	9,1	x	2001 %			
																531 015
x	x	x	x	x	x	x	x	x	x	22 704	22 704	x	2006 Anzahl			
x	x	x	x	x	x	x	x	x	x	800	800	x	2006 gewichtet			
x	x	x	x	x	x	x	x	x	x	20 995	20 995	x	2001 Anzahl			
x	x	x	x	x	x	x	x	x	x	720	720	x	2001 gewichtet			
x	x	x	x	x	x	x	x	x	x	34,7	34,7	x	2006 %			
x	x	x	x	x	x	x	x	x	x	25,7	25,7	x	2001 %			
																531 016
x	x	x	x	x	x	x	x	x	x	23 404	19 046	x	2006 Anzahl			
x	x	x	x	x	x	x	x	x	x	677	551	x	2006 gewichtet			
x	x	x	x	x	x	x	x	x	x	29 962	24 939	x	2001 Anzahl			
x	x	x	x	x	x	x	x	x	x	862	718	x	2001 gewichtet			
x	x	x	x	x	x	x	x	x	x	19,5	15,8	x	2006 %			
x	x	x	x	x	x	x	x	x	x	19,2	16,0	x	2001 %			
																531 017
x	x	x	x	x	x	x	x	x	x	11 120	11 120	x	2006 Anzahl			
x	x	x	x	x	x	x	x	x	x	441	441	x	2006 gewichtet			
x	x	x	x	x	x	x	x	x	x	12 737	12 737	x	2001 Anzahl			
x	x	x	x	x	x	x	x	x	x	507	507	x	2001 gewichtet			
x	x	x	x	x	x	x	x	x	x	18,0	18,0	x	2006 %			
x	x	x	x	x	x	x	x	x	x	16,8	16,8	x	2001 %			
																531 018
x	x	x	x	x	x	x	x	x	x	14 813	14 813	x	2006 Anzahl			
x	x	x	x	x	x	x	x	x	x	422	422	x	2006 gewichtet			
x	x	x	x	x	x	x	x	x	x	18 634	18 634	x	2001 Anzahl			
x	x	x	x	x	x	x	x	x	x	519	519	x	2001 gewichtet			
x	x	x	x	x	x	x	x	x	x	8,6	8,6	x	2006 %			
x	x	x	x	x	x	x	x	x	x	9,7	9,7	x	2001 %			
																532
7 404	x	x	x	x	6 966	x	x	734	x	423 202	385 615	x	2006 Anzahl			
281	x	x	x	x	220	x	x	30	x	13 477	12 045	x	2006 gewichtet			
13 189	x	x	x	x	x	x	x	x	x	544 126	466 431	x	2001 Anzahl			
494	x	x	x	x	x	x	x	x	x	16 825	14 185	x	2001 gewichtet			
0,4	x	x	x	x	0,3	x	x	0,0	x	17,4	15,5	x	2006 %			
0,5	x	x	x	x	x	x	x	x	x	18,2	15,4	x	2001 %			
																532 001
x	x	x	x	x	x	x	x	x	x	46 089	46 089	x	2006 Anzahl			
x	x	x	x	x	x	x	x	x	x	1 358	1 358	x	2006 gewichtet			
x	x	x	x	x	x	x	x	x	x	45 175	45 175	x	2001 Anzahl			
x	x	x	x	x	x	x	x	x	x	1 285	1 285	x	2001 gewichtet			
x	x	x	x	x	x	x	x	x	x	37,2	37,2	x	2006 %			
x	x	x	x	x	x	x	x	x	x	29,3	29,3	x	2001 %			
																532 002
x	x	x	x	x	x	x	x	x	x	11 508	x	x	2006 Anzahl			
x	x	x	x	x	x	x	x	x	x	553	x	x	2006 gewichtet			
x	x	x	x	x	x	x	x	x	x	14 877	10 007	x	2001 Anzahl			
x	x	x	x	x	x	x	x	x	x	691	465	x	2001 gewichtet			
x	x	x	x	x	x	x	x	x	x	45,1	x	x	2006 %			
x	x	x	x	x	x	x	x	x	x	50,3	33,8	x	2001 %			
																532 003
x	x	x	x	x	x	x	x	x	x	17 108	17 108	x	2006 Anzahl			
x	x	x	x	x	x	x	x	x	x	492	492	x	2006 gewichtet			
x	x	x	x	x	x	x	x	x	x	15 746	15 746	x	2001 Anzahl			
x	x	x	x	x	x	x	x	x	x	450	450	x	2001 gewichtet			
x	x	x	x	x	x	x	x	x	x	12,3	12,3	x	2006 %			
x	x	x	x	x	x	x	x	x	x	9,8	9,8	x	2001 %			

Noch: 5. Ergebnisse der Gemeindewahlen 2006 und 2001

Stat. Kennziffer	Art der Angabe	Wahlberechtigte	Wählerinnen und Wähler ---- Wahlbeteiligung	Abgegebene Stimmzettel		Gültige Stimmen								
				ungültig	gültig		CDU	SPD	GRÜNE	FDP	REP	Die Linke.		
532 004	Breitscheid													
	2006 Anzahl	3 837	1 543	40	1 503	32 392	12 682	6 989	x	x	x	x		
	2006 gewichtet	—	—	—	—	—	588	324	x	x	x	x		
	2001 Anzahl	3 819	1 711	25	1 686	36 628	12 431	9 591	x	x	x	x		
	2001 gewichtet	—	—	—	—	—	572	441	x	x	x	x		
	2006 %	—	40,2	2,6	97,4	—	39,1	21,6	x	x	x	x		
	2001 %	—	44,8	1,5	98,5	—	33,9	26,2	x	x	x	x		
532 005	Dietzhölzal													
	2006 Anzahl	4 786	1 856	38	1 818	38 977	14 872	13 279	x	1 610	x	x		
	2006 gewichtet	—	—	—	—	—	694	619	x	75	x	x		
	2001 Anzahl	4 878	2 287	44	2 243	49 431	13 067	16 074	x	825	x	x		
	2001 gewichtet	—	—	—	—	—	593	729	x	37	x	x		
	2006 %	—	38,8	2,0	98,0	—	38,2	34,0	x	4,1	x	x		
	2001 %	—	46,9	1,9	98,1	—	26,4	32,5	x	1,7	x	x		
532 006	Dillenburg, St.													
	2006 Anzahl	18 088	6 592	159	6 433	218 759	112 518	67 852	13 248	7 775	9 798	x		
	2006 gewichtet	—	—	—	—	—	3 309	1 995	390	229	288	x		
	2001 Anzahl	18 513	7 907	192	7 715	326 881	141 026	113 574	15 496	11 650	19 237	x		
	2001 gewichtet	—	—	—	—	—	3 328	2 681	366	275	454	x		
	2006 %	—	36,4	2,4	97,6	—	51,4	31,0	6,1	3,6	4,5	x		
	2001 %	—	42,7	2,4	97,6	—	43,1	34,7	4,7	3,6	5,9	x		
532 007	Driedorf													
	2006 Anzahl	3 978	2 047	58	1 989	54 883	22 141	23 722	x	x	x	x		
	2006 gewichtet	—	—	—	—	—	802	860	x	x	x	x		
	2001 Anzahl	3 855	2 093	63	2 030	58 440	23 506	24 447	x	x	x	x		
	2001 gewichtet	—	—	—	—	—	817	849	x	x	x	x		
	2006 %	—	51,5	2,8	97,2	—	40,3	43,2	x	x	x	x		
	2001 %	—	54,3	3,0	97,0	—	40,2	41,8	x	x	x	x		
532 008	Ehringshausen													
	2006 Anzahl	7 136	3 216	84	3 132	90 003	32 740	31 847	x	x	x	x		
	2006 gewichtet	—	—	—	—	—	1 139	1 108	x	x	x	x		
	2001 Anzahl	6 967	3 873	84	3 789	110 528	33 426	45 349	x	x	x	x		
	2001 gewichtet	—	—	—	—	—	1 146	1 555	x	x	x	x		
	2006 %	—	45,1	2,6	97,4	—	36,4	35,4	x	x	x	x		
	2001 %	—	55,6	2,2	97,8	—	30,2	41,0	x	x	x	x		
532 009	Eschenburg													
	2006 Anzahl	8 030	2 764	72	2 692	74 606	39 436	22 316	x	1 040	x	x		
	2006 gewichtet	—	—	—	—	—	1 423	805	x	38	x	x		
	2001 Anzahl	8 053	3 468	85	3 383	98 518	51 789	33 478	x	4 110	x	x		
	2001 gewichtet	—	—	—	—	—	1 778	1 150	x	141	x	x		
	2006 %	—	34,4	2,6	97,4	—	52,9	29,9	x	1,4	x	x		
	2001 %	—	43,1	2,5	97,5	—	52,6	34,0	x	4,2	x	x		
532 010	Greifenstein													
	2006 Anzahl	5 678	3 452	138	3 314	92 494	32 568	41 095	x	10 059	x	x		
	2006 gewichtet	—	—	—	—	—	1 167	1 472	x	360	x	x		
	2001 Anzahl	5 690	2 944	67	2 877	83 786	27 751	35 915	4 308	7 202	x	x		
	2001 gewichtet	—	—	—	—	—	953	1 233	148	247	x	x		
	2006 %	—	60,8	4,0	96,0	—	35,2	44,4	x	10,9	x	x		
	2001 %	—	51,7	2,3	97,7	—	33,1	42,9	5,1	8,6	x	x		
532 011	Haiger, St.													
	2006 Anzahl	14 339	5 041	103	4 938	165 023	73 435	45 234	x	7 116	12 659	x		
	2006 gewichtet	—	—	—	—	—	2 197	1 354	x	213	379	x		
	2001 Anzahl	14 553	5 890	85	5 805	201 751	74 277	68 907	x	7 547	18 241	x		
	2001 gewichtet	—	—	—	—	—	2 137	1 983	x	217	525	x		
	2006 %	—	35,2	2,0	98,0	—	44,5	27,4	x	4,3	7,7	x		
	2001 %	—	40,5	1,4	98,6	—	36,8	34,2	x	3,7	9,0	x		
532 012	Herborn, St.													
	2006 Anzahl	15 880	5 809	129	5 680	193 542	75 487	75 417	13 777	8 364	x	x		
	2006 gewichtet	—	—	—	—	—	2 215	2 213	404	245	x	x		
	2001 Anzahl	15 962	7 546	136	7 410	256 179	98 718	110 958	20 296	9 423	x	x		
	2001 gewichtet	—	—	—	—	—	2 855	3 209	587	273	x	x		
	2006 %	—	36,6	2,2	97,8	—	39,0	39,0	7,1	4,3	x	x		
	2001 %	—	47,3	1,8	98,2	—	38,5	43,3	7,9	3,7	x	x		

in den Gemeinden

Von den gültigen Stimmen entfielen auf													Wahl- jahr	Stat. Kenn- ziffer		
NPD	Die Tier- schutzp.	DIE FRAUEN	DKP	ödp	WASG	APPD	BüSo	FAMILIE	PBC	Wähler- gruppen (Seite 181)	darunter					
											Freie Wähler	Son- stige				
																532 004
x	x	x	x	x	x	x	x	x	x	x	12 721	12 721	x	2006 Anzahl		
x	x	x	x	x	x	x	x	x	x	x	590	590	x	2006 gewichtet		
x	x	x	x	x	x	x	x	x	x	x	14 606	14 606	x	2001 Anzahl		
x	x	x	x	x	x	x	x	x	x	x	672	672	x	2001 gewichtet		
x	x	x	x	x	x	x	x	x	x	x	39,3	39,3	x	2006 %		
x	x	x	x	x	x	x	x	x	x	x	39,9	39,9	x	2001 %		
																532 005
x	x	x	x	x	x	x	x	x	x	x	9 216	9 216	x	2006 Anzahl		
x	x	x	x	x	x	x	x	x	x	x	430	430	x	2006 gewichtet		
x	x	x	x	x	x	x	x	x	x	x	19 465	11 384	x	2001 Anzahl		
x	x	x	x	x	x	x	x	x	x	x	883	517	x	2001 gewichtet		
x	x	x	x	x	x	x	x	x	x	x	23,7	23,7	x	2006 %		
x	x	x	x	x	x	x	x	x	x	x	39,4	23,0	x	2001 %		
																532 006
x	x	x	x	x	x	x	x	x	x	x	7 568	7 568	x	2006 Anzahl		
x	x	x	x	x	x	x	x	x	x	x	223	223	x	2006 gewichtet		
x	x	x	x	x	x	x	x	x	x	x	25 898	14 139	x	2001 Anzahl		
x	x	x	x	x	x	x	x	x	x	x	611	334	x	2001 gewichtet		
x	x	x	x	x	x	x	x	x	x	x	3,5	3,5	x	2006 %		
x	x	x	x	x	x	x	x	x	x	x	7,9	4,3	x	2001 %		
																532 007
x	x	x	x	x	x	x	x	x	x	x	9 020	9 020	x	2006 Anzahl		
x	x	x	x	x	x	x	x	x	x	x	327	327	x	2006 gewichtet		
x	x	x	x	x	x	x	x	x	x	x	10 487	10 487	x	2001 Anzahl		
x	x	x	x	x	x	x	x	x	x	x	364	364	x	2001 gewichtet		
x	x	x	x	x	x	x	x	x	x	x	16,4	16,4	x	2006 %		
x	x	x	x	x	x	x	x	x	x	x	17,9	17,9	x	2001 %		
																532 008
4 420	x	x	x	x	x	x	x	x	x	x	20 996	20 996	x	2006 Anzahl		
154	x	x	x	x	x	x	x	x	x	x	731	731	x	2006 gewichtet		
7 901	x	x	x	x	x	x	x	x	x	x	23 852	23 852	x	2001 Anzahl		
271	x	x	x	x	x	x	x	x	x	x	818	818	x	2001 gewichtet		
4,9	x	x	x	x	x	x	x	x	x	x	23,3	23,3	x	2006 %		
7,1	x	x	x	x	x	x	x	x	x	x	21,6	21,6	x	2001 %		
																532 009
x	x	x	x	x	x	x	x	x	x	x	11 814	11 814	x	2006 Anzahl		
x	x	x	x	x	x	x	x	x	x	x	426	426	x	2006 gewichtet		
x	x	x	x	x	x	x	x	x	x	x	9 141	9 141	x	2001 Anzahl		
x	x	x	x	x	x	x	x	x	x	x	314	314	x	2001 gewichtet		
x	x	x	x	x	x	x	x	x	x	x	15,8	15,8	x	2006 %		
x	x	x	x	x	x	x	x	x	x	x	9,3	9,3	x	2001 %		
																532 010
x	x	x	x	x	x	x	x	x	x	x	8 772	8 772	x	2006 Anzahl		
x	x	x	x	x	x	x	x	x	x	x	314	314	x	2006 gewichtet		
x	x	x	x	x	x	x	x	x	x	x	8 610	8 610	x	2001 Anzahl		
x	x	x	x	x	x	x	x	x	x	x	296	296	x	2001 gewichtet		
x	x	x	x	x	x	x	x	x	x	x	9,5	9,5	x	2006 %		
x	x	x	x	x	x	x	x	x	x	x	10,3	10,3	x	2001 %		
																532 011
x	x	x	x	x	x	x	x	x	x	x	26 579	16 275	x	2006 Anzahl		
x	x	x	x	x	x	x	x	x	x	x	795	487	x	2006 gewichtet		
x	x	x	x	x	x	x	x	x	x	x	32 779	15 456	x	2001 Anzahl		
x	x	x	x	x	x	x	x	x	x	x	943	445	x	2001 gewichtet		
x	x	x	x	x	x	x	x	x	x	x	16,1	9,9	x	2006 %		
x	x	x	x	x	x	x	x	x	x	x	16,2	7,7	x	2001 %		
																532 012
x	x	x	x	x	6 123	x	x	x	x	x	14 374	14 374	x	2006 Anzahl		
x	x	x	x	x	180	x	x	x	x	x	422	422	x	2006 gewichtet		
x	x	x	x	x	x	x	x	x	x	x	16 784	16 784	x	2001 Anzahl		
x	x	x	x	x	x	x	x	x	x	x	485	485	x	2001 gewichtet		
x	x	x	x	x	3,2	x	x	x	x	x	7,4	7,4	x	2006 %		
x	x	x	x	x	x	x	x	x	x	x	6,6	6,6	x	2001 %		

Noch: 5. Ergebnisse der Gemeindewahlen 2006 und 2001

Stat. Kennziffer	Art der Angabe	Wahlberechtigte	Wählerinnen und Wähler ---- Wahlbeteiligung	Abgegebene Stimmzettel		Gültige Stimmen	CDU	SPD	GRÜNE	FDP	REP	Die Linke.
				ungültig	gültig							
532 013	Hohenahr											
	2006 Anzahl	3 999	1 770	44	1 726	36 614	15 233	17 593	3 788	x	x	x
	2006 gewichtet	—	—	—	—	—	718	829	179	x	x	x
	2001 Anzahl	3 921	2 066	51	2 015	44 250	14 465	21 895	3 288	x	x	x
	2001 gewichtet	—	—	—	—	—	659	997	150	x	x	x
	2006 %	—	44,3	2,5	97,5	—	41,6	48,0	10,4	x	x	x
	2001 %	—	52,7	2,5	97,5	—	32,7	49,5	7,4	x	x	x
532 014	Hüttenberg											
	2006 Anzahl	7 887	3 554	98	3 456	101 480	27 865	33 947	7 417	3 249	x	x
	2006 gewichtet	—	—	—	—	—	949	1 156	253	111	x	x
	2001 Anzahl	7 642	4 582	105	4 477	134 818	32 122	50 041	8 228	3 663	x	x
	2001 gewichtet	—	—	—	—	—	1 067	1 662	273	122	x	x
	2006 %	—	45,1	2,8	97,2	—	27,5	33,4	7,3	3,2	x	x
	2001 %	—	60,0	2,3	97,7	—	23,8	37,1	6,1	2,7	x	x
532 015	Lahnau											
	2006 Anzahl	6 557	2 759	66	2 693	67 782	21 470	26 424	7 545	x	x	x
	2006 gewichtet	—	—	—	—	—	853	1 050	300	x	x	x
	2001 Anzahl	6 705	3 484	66	3 418	89 232	22 509	33 045	8 817	x	x	x
	2001 gewichtet	—	—	—	—	—	862	1 266	338	x	x	x
	2006 %	—	42,1	2,4	97,6	—	31,7	39,0	11,1	x	x	x
	2001 %	—	52,0	1,9	98,1	—	25,2	37,0	9,9	x	x	x
532 016	Leun, St.											
	2006 Anzahl	4 554	2 113	48	2 065	48 378	16 405	16 450	3 595	x	x	x
	2006 gewichtet	—	—	—	—	—	700	702	153	x	x	x
	2001 Anzahl	4 504	2 565	47	2 518	59 725	17 175	23 734	3 970	2 758	x	x
	2001 gewichtet	—	—	—	—	—	724	1 001	167	116	x	x
	2006 %	—	46,4	2,3	97,7	—	33,9	34,0	7,4	x	x	x
	2001 %	—	56,9	1,8	98,2	—	28,8	39,7	6,6	4,6	x	x
532 017	Mittenaar											
	2006 Anzahl	3 896	1 808	61	1 747	36 860	12 872	18 830	x	x	x	x
	2006 gewichtet	—	—	—	—	—	610	892	x	x	x	x
	2001 Anzahl	3 891	2 017	45	1 972	43 809	11 912	25 548	x	x	x	x
	2001 gewichtet	—	—	—	—	—	536	1 150	x	x	x	x
	2006 %	—	46,4	3,4	96,6	—	34,9	51,1	x	x	x	x
	2001 %	—	51,8	2,2	97,8	—	27,2	58,3	x	x	x	x
532 018	Schöffengrund											
	2006 Anzahl	5 225	2 505	71	2 434	69 031	16 818	19 402	5 035	x	x	x
	2006 gewichtet	—	—	—	—	—	593	684	178	x	x	x
	2001 Anzahl	5 053	2 797	73	2 724	79 154	16 102	27 840	6 510	x	x	x
	2001 gewichtet	—	—	—	—	—	554	958	224	x	x	x
	2006 %	—	47,9	2,8	97,2	—	24,4	28,1	7,3	x	x	x
	2001 %	—	55,4	2,6	97,4	—	20,3	35,2	8,2	x	x	x
532 019	Siegbach											
	2006 Anzahl	2 310	857	41	816	11 278	3 639	5 233	x	x	x	x
	2006 gewichtet	—	—	—	—	—	263	379	x	x	x	x
	2001 Anzahl	2 367	1 020	21	999	21 616	4 969	10 234	x	x	x	x
	2001 gewichtet	—	—	—	—	—	230	473	x	x	x	x
	2006 %	—	37,1	4,8	95,2	—	32,2	46,4	x	x	x	x
	2001 %	—	43,1	2,1	97,9	—	23,0	47,3	x	x	x	x
532 020	Sinn											
	2006 Anzahl	4 988	1 843	67	1 776	38 122	15 144	13 345	2 823	3 179	x	x
	2006 gewichtet	—	—	—	—	—	706	622	132	148	x	x
	2001 Anzahl	4 926	2 219	91	2 128	61 780	22 833	22 217	4 340	x	x	x
	2001 gewichtet	—	—	—	—	—	786	765	149	x	x	x
	2006 %	—	36,9	3,6	96,4	—	39,8	35,0	7,4	8,3	x	x
	2001 %	—	45,0	4,1	95,9	—	37,0	36,0	7,0	x	x	x
532 021	Solms, St.											
	2006 Anzahl	11 051	4 388	137	4 251	141 586	31 218	43 615	9 282	7 061	x	x
	2006 gewichtet	—	—	—	—	—	937	1 310	279	212	x	x
	2001 Anzahl	11 166	5 498	151	5 347	187 486	33 960	62 633	8 724	10 217	x	x
	2001 gewichtet	—	—	—	—	—	969	1 786	249	291	x	x
	2006 %	—	39,7	3,1	96,9	—	22,0	30,8	6,6	5,0	x	x
	2001 %	—	49,2	2,7	97,3	—	18,1	33,4	4,7	5,4	x	x

in den Gemeinden

Von den gültigen Stimmen entfielen auf														Wahl- jahr	Stat. Kenn- ziffer	
NPD	Die Tier- schutzp.	DIE FRAUEN	DKP	ödp	WASG	APPD	BüSo	FAMILIE	PBC	Wähler- gruppen (Seite 181)	darunter		Son- stige			
											Freie Wähler					
																532 013
x	x	x	x	x	x	x	x	x	x	x	x	x	x	x	2006 Anzahl	
x	x	x	x	x	x	x	x	x	x	x	x	x	x	x	2006 gewichtet	
x	x	x	x	x	x	x	x	x	x	x	4 602	4 602	x	x	2001 Anzahl	
x	x	x	x	x	x	x	x	x	x	x	210	210	x	x	2001 gewichtet	
x	x	x	x	x	x	x	x	x	x	x	x	x	x	x	2006 %	
x	x	x	x	x	x	x	x	x	x	x	10,4	10,4	x	x	2001 %	
																532 014
x	x	x	x	x	x	x	x	x	x	x	29 002	23 209	x	x	2006 Anzahl	
x	x	x	x	x	x	x	x	x	x	x	988	790	x	x	2006 gewichtet	
x	x	x	x	x	x	x	x	x	x	x	40 764	32 662	x	x	2001 Anzahl	
x	x	x	x	x	x	x	x	x	x	x	1 354	1 085	x	x	2001 gewichtet	
x	x	x	x	x	x	x	x	x	x	x	28,6	22,9	x	x	2006 %	
x	x	x	x	x	x	x	x	x	x	x	30,2	24,2	x	x	2001 %	
																532 015
x	x	x	x	x	x	x	x	x	x	x	12 343	12 343	x	x	2006 Anzahl	
x	x	x	x	x	x	x	x	x	x	x	490	490	x	x	2006 gewichtet	
x	x	x	x	x	x	x	x	x	x	x	24 861	24 861	x	x	2001 Anzahl	
x	x	x	x	x	x	x	x	x	x	x	952	952	x	x	2001 gewichtet	
x	x	x	x	x	x	x	x	x	x	x	18,2	18,2	x	x	2006 %	
x	x	x	x	x	x	x	x	x	x	x	27,9	27,9	x	x	2001 %	
																532 016
2 984	x	x	x	x	x	x	x	x	x	x	8 944	8 944	x	x	2006 Anzahl	
127	x	x	x	x	x	x	x	x	x	x	382	382	x	x	2006 gewichtet	
5 288	x	x	x	x	x	x	x	x	x	x	6 800	6 800	x	x	2001 Anzahl	
223	x	x	x	x	x	x	x	x	x	x	287	287	x	x	2001 gewichtet	
6,2	x	x	x	x	x	x	x	x	x	x	18,5	18,5	x	x	2006 %	
8,9	x	x	x	x	x	x	x	x	x	x	11,4	11,4	x	x	2001 %	
																532 017
x	x	x	x	x	843	x	x	x	x	x	4 315	4 315	x	x	2006 Anzahl	
x	x	x	x	x	40	x	x	x	x	x	205	205	x	x	2006 gewichtet	
x	x	x	x	x	x	x	x	x	x	x	6 349	6 349	x	x	2001 Anzahl	
x	x	x	x	x	x	x	x	x	x	x	286	286	x	x	2001 gewichtet	
x	x	x	x	x	2,3	x	x	x	x	x	11,7	11,7	x	x	2006 %	
x	x	x	x	x	x	x	x	x	x	x	14,5	14,5	x	x	2001 %	
																532 018
x	x	x	x	x	x	x	x	x	x	x	27 776	21 810	x	x	2006 Anzahl	
x	x	x	x	x	x	x	x	x	x	x	979	769	x	x	2006 gewichtet	
x	x	x	x	x	x	x	x	x	x	x	28 702	19 946	x	x	2001 Anzahl	
x	x	x	x	x	x	x	x	x	x	x	988	686	x	x	2001 gewichtet	
x	x	x	x	x	x	x	x	x	x	x	40,2	31,6	x	x	2006 %	
x	x	x	x	x	x	x	x	x	x	x	36,3	25,2	x	x	2001 %	
																532 019
x	x	x	x	x	x	x	x	x	x	x	2 406	2 406	x	x	2006 Anzahl	
x	x	x	x	x	x	x	x	x	x	x	174	174	x	x	2006 gewichtet	
x	x	x	x	x	x	x	x	x	x	x	6 413	3 451	x	x	2001 Anzahl	
x	x	x	x	x	x	x	x	x	x	x	296	159	x	x	2001 gewichtet	
x	x	x	x	x	x	x	x	x	x	x	21,3	21,3	x	x	2006 %	
x	x	x	x	x	x	x	x	x	x	x	29,7	16,0	x	x	2001 %	
																532 020
x	x	x	x	x	x	x	x	x	x	x	3 631	3 631	x	x	2006 Anzahl	
x	x	x	x	x	x	x	x	x	x	x	169	169	x	x	2006 gewichtet	
x	x	x	x	x	x	x	x	x	x	x	12 390	x	x	x	2001 Anzahl	
x	x	x	x	x	x	x	x	x	x	x	427	x	x	x	2001 gewichtet	
x	x	x	x	x	x	x	x	x	x	x	9,5	9,5	x	x	2006 %	
x	x	x	x	x	x	x	x	x	x	x	20,1	x	x	x	2001 %	
																532 021
x	x	x	x	x	x	x	x	x	x	x	50 410	50 410	x	x	2006 Anzahl	
x	x	x	x	x	x	x	x	x	x	x	1 514	1 514	x	x	2006 gewichtet	
x	x	x	x	x	x	x	x	x	x	x	71 952	71 952	x	x	2001 Anzahl	
x	x	x	x	x	x	x	x	x	x	x	2 052	2 052	x	x	2001 gewichtet	
x	x	x	x	x	x	x	x	x	x	x	35,6	35,6	x	x	2006 %	
x	x	x	x	x	x	x	x	x	x	x	38,4	38,4	x	x	2001 %	

Noch: 5. Ergebnisse der Gemeindewahlen 2006 und 2001

Stat. Kennziffer	Art der Angabe	Wahlberechtigte	Wählerinnen und Wähler ---- Wahlbeteiligung	Abgegebene Stimmzettel		Gültige Stimmen							
				ungültig	gültig		CDU	SPD	GRÜNE	FDP	REP	Die Linke.	
532 022	Waldsolms												
	2006 Anzahl	3 927	2 310	77	2 233	55 143	17 328	20 153	3 714	606	x	x	
	2006 gewichtet	—	—	—	—	—	702	816	150	25	x	x	
	2001 Anzahl	3 914	2 083	46	2 037	51 370	14 083	17 937	3 613	1 046	375	x	
	2001 gewichtet	—	—	—	—	—	558	711	143	41	15	x	
	2006 %	—	58,8	3,3	96,7	—	31,4	36,5	6,7	1,1	x	x	
	2001 %	—	53,2	2,2	97,8	—	27,4	34,9	7,0	2,0	0,7	x	
532 023	Wetzlar, St.												
	2006 Anzahl	38 918	14 469	538	13 931	754 042	271 577	295 117	60 336	51 010	x	x	
	2006 gewichtet	—	—	—	—	—	5 017	5 452	1 115	942	x	x	
	2001 Anzahl	39 019	17 916	478	17 438	979 947	354 661	398 927	69 613	67 189	x	x	
	2001 gewichtet	—	—	—	—	—	6 311	7 099	1 239	1 196	x	x	
	2006 %	—	37,2	3,7	96,3	—	36,0	39,1	8,0	6,8	x	x	
	2001 %	—	45,9	2,7	97,3	—	36,2	40,7	7,1	6,9	x	x	
533	Lkr. Limburg-Weilburg												
	2006 Anzahl	133 997	62 008	1 765	60 243	1 847 052	855 831	586 838	67 063	38 288	x	x	
	2006 gewichtet	—	—	—	—	—	27 494	19 608	1 865	1 038	x	x	
	2001 Anzahl	132 871	71 710	1 786	69 924	2 201 575	1 002 813	748 024	80 368	28 064	x	x	
	2001 gewichtet	—	—	—	—	—	31 528	24 053	2 290	771	x	x	
	2006 %	—	46,3	2,8	97,2	—	45,6	32,5	3,1	1,7	x	x	
	2001 %	—	54,0	2,5	97,5	—	45,1	34,4	3,3	1,1	x	x	
533 001	Beselich												
	2006 Anzahl	4 202	2 015	61	1 954	44 910	19 777	19 643	x	x	x	x	
	2006 gewichtet	—	—	—	—	—	860	855	x	x	x	x	
	2001 Anzahl	4 219	2 409	68	2 341	55 307	26 183	22 432	x	x	x	x	
	2001 gewichtet	—	—	—	—	—	1 108	949	x	x	x	x	
	2006 %	—	48,0	3,0	97,0	—	44,0	43,8	x	x	x	x	
	2001 %	—	57,1	2,8	97,2	—	47,3	40,6	x	x	x	x	
533 002	Brechen												
	2006 Anzahl	5 264	2 469	47	2 422	69 758	28 703	10 738	x	x	x	x	
	2006 gewichtet	—	—	—	—	—	997	373	x	x	x	x	
	2001 Anzahl	5 239	2 851	64	2 787	81 348	33 115	16 784	x	x	x	x	
	2001 gewichtet	—	—	—	—	—	1 135	575	x	x	x	x	
	2006 %	—	46,9	1,9	98,1	—	41,2	15,4	x	x	x	x	
	2001 %	—	54,4	2,2	97,8	—	40,7	20,6	x	x	x	x	
533 003	Bad Camberg, St.												
	2006 Anzahl	10 891	5 251	108	5 143	176 148	82 975	75 440	12 412	5 321	x	x	
	2006 gewichtet	—	—	—	—	—	2 423	2 203	362	155	x	x	
	2001 Anzahl	10 690	5 831	135	5 696	200 176	95 978	80 638	16 830	6 730	x	x	
	2001 gewichtet	—	—	—	—	—	2 731	2 295	479	192	x	x	
	2006 %	—	48,2	2,1	97,9	—	47,1	42,8	7,0	3,0	x	x	
	2001 %	—	54,5	2,3	97,7	—	47,9	40,3	8,4	3,4	x	x	
533 004	Dornburg												
	2006 Anzahl	6 644	3 399	81	3 318	94 889	58 587	22 833	x	x	x	x	
	2006 gewichtet	—	—	—	—	—	2 049	798	x	x	x	x	
	2001 Anzahl	6 666	4 054	127	3 927	113 136	62 284	30 534	x	x	x	x	
	2001 gewichtet	—	—	—	—	—	2 162	1 060	x	x	x	x	
	2006 %	—	51,2	2,4	97,6	—	61,8	24,1	x	x	x	x	
	2001 %	—	60,8	3,1	96,9	—	55,1	27,0	x	x	x	x	
533 005	Elbtal												
	2006 Anzahl	1 896	864	27	837	11 771	5 084	3 192	x	x	x	x	
	2006 gewichtet	—	—	—	—	—	362	227	x	x	x	x	
	2001 Anzahl	1 889	1 076	32	1 044	14 729	6 080	3 731	x	x	x	x	
	2001 gewichtet	—	—	—	—	—	431	264	x	x	x	x	
	2006 %	—	45,6	3,1	96,9	—	43,2	27,1	x	x	x	x	
	2001 %	—	57,0	3,0	97,0	—	41,3	25,3	x	x	x	x	
533 006	Elz												
	2006 Anzahl	6 056	2 699	67	2 632	77 217	46 872	16 890	2 812	x	x	x	
	2006 gewichtet	—	—	—	—	—	1 598	576	96	x	x	x	
	2001 Anzahl	6 084	3 373	92	3 281	96 029	57 923	20 168	4 022	x	x	x	
	2001 gewichtet	—	—	—	—	—	1 979	689	137	x	x	x	
	2006 %	—	44,6	2,5	97,5	—	60,7	21,9	3,6	x	x	x	
	2001 %	—	55,4	2,7	97,3	—	60,3	21,0	4,2	x	x	x	

in den Gemeinden

Von den gültigen Stimmen entfielen auf														Wahl- jahr	Stat. Kenn- ziffer	
NPD	Die Tier- schutzp.	DIE FRAUEN	DKP	ödp	WASG	APPD	BüSo	FAMILIE	PBC	Wähler- gruppen (Seite 181)	darunter		Son- stige			
											Freie Wähler					
																532 022
x	x	x	x	x	x	x	x	x	734	x	12 608	8 592	x	2006 Anzahl		
x	x	x	x	x	x	x	x	x	30	x	511	348	x	2006 gewichtet		
x	x	x	x	x	x	x	x	x	x	x	14 316	10 864	x	2001 Anzahl		
x	x	x	x	x	x	x	x	x	x	x	568	431	x	2001 gewichtet		
x	x	x	x	x	x	x	x	x	1,3	x	22,9	15,6	x	2006 %		
x	x	x	x	x	x	x	x	x	x	x	27,9	21,1	x	2001 %		
																532 023
x	x	x	x	x	x	x	x	x	x	x	76 002	76 002	x	2006 Anzahl		
x	x	x	x	x	x	x	x	x	x	x	1 404	1 404	x	2006 gewichtet		
x	x	x	x	x	x	x	x	x	x	x	89 557	89 557	x	2001 Anzahl		
x	x	x	x	x	x	x	x	x	x	x	1 594	1 594	x	2001 gewichtet		
x	x	x	x	x	x	x	x	x	x	x	10,1	10,1	x	2006 %		
x	x	x	x	x	x	x	x	x	x	x	9,1	9,1	x	2001 %		
																533
x	x	x	x	x	x	x	x	x	x	x	299 032	173 050	x	2006 Anzahl		
x	x	x	x	x	x	x	x	x	x	x	10 238	5 770	x	2006 gewichtet		
x	x	x	x	x	x	x	x	x	x	x	342 306	231 726	x	2001 Anzahl		
x	x	x	x	x	x	x	x	x	x	x	11 282	7 508	x	2001 gewichtet		
x	x	x	x	x	x	x	x	x	x	x	17,0	9,6	x	2006 %		
x	x	x	x	x	x	x	x	x	x	x	16,1	10,7	x	2001 %		
																533 001
x	x	x	x	x	x	x	x	x	x	x	5 490	x	x	2006 Anzahl		
x	x	x	x	x	x	x	x	x	x	x	239	x	x	2006 gewichtet		
x	x	x	x	x	x	x	x	x	x	x	6 692	x	x	2001 Anzahl		
x	x	x	x	x	x	x	x	x	x	x	283	x	x	2001 gewichtet		
x	x	x	x	x	x	x	x	x	x	x	12,2	x	x	2006 %		
x	x	x	x	x	x	x	x	x	x	x	12,1	x	x	2001 %		
																533 002
x	x	x	x	x	x	x	x	x	x	x	30 317	16 230	x	2006 Anzahl		
x	x	x	x	x	x	x	x	x	x	x	1 053	564	x	2006 gewichtet		
x	x	x	x	x	x	x	x	x	x	x	31 449	18 689	x	2001 Anzahl		
x	x	x	x	x	x	x	x	x	x	x	1 077	640	x	2001 gewichtet		
x	x	x	x	x	x	x	x	x	x	x	43,5	23,3	x	2006 %		
x	x	x	x	x	x	x	x	x	x	x	38,7	23,0	x	2001 %		
																533 003
x	x	x	x	x	x	x	x	x	x	x	x	x	x	2006 Anzahl		
x	x	x	x	x	x	x	x	x	x	x	x	x	x	2006 gewichtet		
x	x	x	x	x	x	x	x	x	x	x	x	x	x	2001 Anzahl		
x	x	x	x	x	x	x	x	x	x	x	x	x	x	2001 gewichtet		
x	x	x	x	x	x	x	x	x	x	x	x	x	x	2006 %		
x	x	x	x	x	x	x	x	x	x	x	x	x	x	2001 %		
																533 004
x	x	x	x	x	x	x	x	x	x	x	13 469	13 469	x	2006 Anzahl		
x	x	x	x	x	x	x	x	x	x	x	471	471	x	2006 gewichtet		
x	x	x	x	x	x	x	x	x	x	x	20 318	11 645	x	2001 Anzahl		
x	x	x	x	x	x	x	x	x	x	x	705	404	x	2001 gewichtet		
x	x	x	x	x	x	x	x	x	x	x	14,2	14,2	x	2006 %		
x	x	x	x	x	x	x	x	x	x	x	18,0	10,3	x	2001 %		
																533 005
x	x	x	x	x	x	x	x	x	x	x	3 495	1 592	x	2006 Anzahl		
x	x	x	x	x	x	x	x	x	x	x	249	113	x	2006 gewichtet		
x	x	x	x	x	x	x	x	x	x	x	4 918	2 029	x	2001 Anzahl		
x	x	x	x	x	x	x	x	x	x	x	349	144	x	2001 gewichtet		
x	x	x	x	x	x	x	x	x	x	x	29,7	13,5	x	2006 %		
x	x	x	x	x	x	x	x	x	x	x	33,4	13,8	x	2001 %		
																533 006
x	x	x	x	x	x	x	x	x	x	x	10 643	10 643	x	2006 Anzahl		
x	x	x	x	x	x	x	x	x	x	x	363	363	x	2006 gewichtet		
x	x	x	x	x	x	x	x	x	x	x	13 916	13 159	x	2001 Anzahl		
x	x	x	x	x	x	x	x	x	x	x	475	450	x	2001 gewichtet		
x	x	x	x	x	x	x	x	x	x	x	13,8	13,8	x	2006 %		
x	x	x	x	x	x	x	x	x	x	x	14,5	13,7	x	2001 %		

Noch: 5. Ergebnisse der Gemeindewahlen 2006 und 2001

Stat. Kennziffer	Art der Angabe	Wahlberechtigte	Wählerinnen und Wähler ---- Wahlbeteiligung	Abgegebene Stimmzettel		Gültige Stimmen							
				ungültig	gültig		CDU	SPD	GRÜNE	FDP	REP	Die Linke.	
533 007	Hadamar, St.												
	2006 Anzahl	9 029	4 017	142	3 875	128 041	47 339	22 200	x	x	x	x	
	2006 gewichtet	—	—	—	—	—	1 433	672	x	x	x	x	
	2001 Anzahl	8 887	4 264	122	4 142	137 822	69 789	40 897	x	x	x	x	
	2001 gewichtet	—	—	—	—	—	2 097	1 229	x	x	x	x	
	2006 %	—	44,5	3,5	96,5	—	37,0	17,3	x	x	x	x	
	2001 %	—	48,0	2,9	97,1	—	50,6	29,7	x	x	x	x	
533 008	Hünfelden												
	2006 Anzahl	7 906	3 609	117	3 492	115 214	46 707	47 039	x	2 910	x	x	
	2006 gewichtet	—	—	—	—	—	1 416	1 426	x	88	x	x	
	2001 Anzahl	7 794	4 004	91	3 913	131 675	47 289	52 048	4 099	2 046	x	x	
	2001 gewichtet	—	—	—	—	—	1 405	1 547	122	61	x	x	
	2006 %	—	45,6	3,2	96,8	—	40,5	40,8	x	2,5	x	x	
	2001 %	—	51,4	2,3	97,7	—	35,9	39,5	3,1	1,6	x	x	
533 009	Limburg a. d.Lahn, Kreisstadt												
	2006 Anzahl	25 312	10 772	352	10 420	434 313	228 289	106 331	39 025	18 642	x	x	
	2006 gewichtet	—	—	—	—	—	5 477	2 551	936	447	x	x	
	2001 Anzahl	24 850	12 361	264	12 097	510 903	253 205	144 835	31 626	7 703	x	x	
	2001 gewichtet	—	—	—	—	—	5 995	3 429	749	182	x	x	
	2006 %	—	42,6	3,3	96,7	—	52,6	24,5	9,0	4,3	x	x	
	2001 %	—	49,7	2,1	97,9	—	49,6	28,3	6,2	1,5	x	x	
533 010	Löhnberg												
	2006 Anzahl	3 512	1 723	51	1 672	36 069	6 538	16 341	x	x	x	x	
	2006 gewichtet	—	—	—	—	—	303	757	x	x	x	x	
	2001 Anzahl	3 502	2 130	48	2 082	45 357	7 580	21 149	x	x	x	x	
	2001 gewichtet	—	—	—	—	—	348	971	x	x	x	x	
	2006 %	—	49,1	3,0	97,0	—	18,1	45,3	x	x	x	x	
	2001 %	—	60,8	2,3	97,7	—	16,7	46,6	x	x	x	x	
533 011	Mengerskirchen, Marktflecken												
	2006 Anzahl	4 655	2 201	76	2 125	47 627	28 099	13 339	x	x	x	x	
	2006 gewichtet	—	—	—	—	—	1 254	595	x	x	x	x	
	2001 Anzahl	4 553	2 589	67	2 522	57 586	34 502	16 144	x	x	x	x	
	2001 gewichtet	—	—	—	—	—	1 511	707	x	x	x	x	
	2006 %	—	47,3	3,5	96,5	—	59,0	28,0	x	x	x	x	
	2001 %	—	56,9	2,6	97,4	—	59,9	28,0	x	x	x	x	
533 012	Merenberg, Marktflecken												
	2006 Anzahl	2 632	1 441	38	1 403	29 796	11 823	11 824	1 798	x	x	x	
	2006 gewichtet	—	—	—	—	—	557	557	85	x	x	x	
	2001 Anzahl	2 663	1 527	30	1 497	32 398	11 666	14 043	1 079	x	x	x	
	2001 gewichtet	—	—	—	—	—	539	649	50	x	x	x	
	2006 %	—	54,7	2,6	97,4	—	39,7	39,7	6,1	x	x	x	
	2001 %	—	57,3	2,0	98,0	—	36,0	43,3	3,3	x	x	x	
533 013	Runkel, St.												
	2006 Anzahl	7 618	3 433	73	3 360	91 425	38 724	40 912	x	x	x	x	
	2006 gewichtet	—	—	—	—	—	1 423	1 504	x	x	x	x	
	2001 Anzahl	7 588	4 233	146	4 087	115 394	49 091	44 834	5 103	x	x	x	
	2001 gewichtet	—	—	—	—	—	1 739	1 588	181	x	x	x	
	2006 %	—	45,1	2,1	97,9	—	42,4	44,8	x	x	x	x	
	2001 %	—	55,8	3,4	96,6	—	42,5	38,9	4,4	x	x	x	
533 014	Selters (Taunus)												
	2006 Anzahl	6 709	2 885	75	2 810	79 087	37 726	22 522	x	x	x	x	
	2006 gewichtet	—	—	—	—	—	1 340	800	x	x	x	x	
	2001 Anzahl	6 692	3 087	73	3 014	87 333	43 519	29 664	x	x	x	x	
	2001 gewichtet	—	—	—	—	—	1 502	1 024	x	x	x	x	
	2006 %	—	43,0	2,6	97,4	—	47,7	28,5	x	x	x	x	
	2001 %	—	46,1	2,4	97,6	—	49,8	34,0	x	x	x	x	
533 015	Villmar												
	2006 Anzahl	5 764	3 094	86	3 008	81 391	34 918	34 014	x	1 756	x	x	
	2006 gewichtet	—	—	—	—	—	1 290	1 257	x	65	x	x	
	2001 Anzahl	5 729	3 370	53	3 317	97 162	40 178	44 603	x	x	x	x	
	2001 gewichtet	—	—	—	—	—	1 372	1 523	x	x	x	x	
	2006 %	—	53,7	2,8	97,2	—	42,9	41,8	x	2,2	x	x	
	2001 %	—	58,8	1,6	98,4	—	41,4	45,9	x	x	x	x	

in den Gemeinden

Von den gültigen Stimmen entfielen auf													Wahl- jahr	Stat. Kenn- ziffer	
NPD	Die Tier- schutzp.	DIE FRAUEN	DKP	ödp	WASG	APPD	BüSo	FAMILIE	PBC	Wähler- gruppen (Seite 181)	darunter Freie Wähler	Son- stige			
															533 007
x	x	x	x	x	x	x	x	x	x	58 502	30 257	x	2006 Anzahl		
x	x	x	x	x	x	x	x	x	x	1 770	916	x	2006 gewichtet		
x	x	x	x	x	x	x	x	x	x	27 136	27 136	x	2001 Anzahl		
x	x	x	x	x	x	x	x	x	x	816	816	x	2001 gewichtet		
x	x	x	x	x	x	x	x	x	x	45,7	23,6	x	2006 %		
x	x	x	x	x	x	x	x	x	x	19,7	19,7	x	2001 %		
															533 008
x	x	x	x	x	x	x	x	x	x	18 558	18 558	x	2006 Anzahl		
x	x	x	x	x	x	x	x	x	x	562	562	x	2006 gewichtet		
x	x	x	x	x	x	x	x	x	x	26 193	26 193	x	2001 Anzahl		
x	x	x	x	x	x	x	x	x	x	778	778	x	2001 gewichtet		
x	x	x	x	x	x	x	x	x	x	16,1	16,1	x	2006 %		
x	x	x	x	x	x	x	x	x	x	19,9	19,9	x	2001 %		
															533 009
x	x	x	x	x	x	x	x	x	x	42 026	25 767	x	2006 Anzahl		
x	x	x	x	x	x	x	x	x	x	1 008	618	x	2006 gewichtet		
x	x	x	x	x	x	x	x	x	x	73 534	54 883	x	2001 Anzahl		
x	x	x	x	x	x	x	x	x	x	1 741	1 300	x	2001 gewichtet		
x	x	x	x	x	x	x	x	x	x	9,7	5,9	x	2006 %		
x	x	x	x	x	x	x	x	x	x	14,4	10,7	x	2001 %		
															533 010
x	x	x	x	x	x	x	x	x	x	13 190	13 190	x	2006 Anzahl		
x	x	x	x	x	x	x	x	x	x	611	611	x	2006 gewichtet		
x	x	x	x	x	x	x	x	x	x	16 628	16 628	x	2001 Anzahl		
x	x	x	x	x	x	x	x	x	x	763	763	x	2001 gewichtet		
x	x	x	x	x	x	x	x	x	x	36,5	36,5	x	2006 %		
x	x	x	x	x	x	x	x	x	x	36,7	36,7	x	2001 %		
															533 011
x	x	x	x	x	x	x	x	x	x	6 189	6 189	x	2006 Anzahl		
x	x	x	x	x	x	x	x	x	x	276	276	x	2006 gewichtet		
x	x	x	x	x	x	x	x	x	x	6 940	6 940	x	2001 Anzahl		
x	x	x	x	x	x	x	x	x	x	304	304	x	2001 gewichtet		
x	x	x	x	x	x	x	x	x	x	13,0	13,0	x	2006 %		
x	x	x	x	x	x	x	x	x	x	12,1	12,1	x	2001 %		
															533 012
x	x	x	x	x	x	x	x	x	x	4 351	4 351	x	2006 Anzahl		
x	x	x	x	x	x	x	x	x	x	205	205	x	2006 gewichtet		
x	x	x	x	x	x	x	x	x	x	5 610	5 610	x	2001 Anzahl		
x	x	x	x	x	x	x	x	x	x	259	259	x	2001 gewichtet		
x	x	x	x	x	x	x	x	x	x	14,6	14,6	x	2006 %		
x	x	x	x	x	x	x	x	x	x	17,3	17,3	x	2001 %		
															533 013
x	x	x	x	x	x	x	x	x	x	11 789	x	x	2006 Anzahl		
x	x	x	x	x	x	x	x	x	x	433	x	x	2006 gewichtet		
x	x	x	x	x	x	x	x	x	x	16 366	x	x	2001 Anzahl		
x	x	x	x	x	x	x	x	x	x	580	x	x	2001 gewichtet		
x	x	x	x	x	x	x	x	x	x	12,9	x	x	2006 %		
x	x	x	x	x	x	x	x	x	x	14,2	x	x	2001 %		
															533 014
x	x	x	x	x	x	x	x	x	x	18 839	9 849	x	2006 Anzahl		
x	x	x	x	x	x	x	x	x	x	669	350	x	2006 gewichtet		
x	x	x	x	x	x	x	x	x	x	14 150	5 082	x	2001 Anzahl		
x	x	x	x	x	x	x	x	x	x	488	175	x	2001 gewichtet		
x	x	x	x	x	x	x	x	x	x	23,8	12,5	x	2006 %		
x	x	x	x	x	x	x	x	x	x	16,2	5,8	x	2001 %		
															533 015
x	x	x	x	x	x	x	x	x	x	10 703	6 261	x	2006 Anzahl		
x	x	x	x	x	x	x	x	x	x	396	231	x	2006 gewichtet		
x	x	x	x	x	x	x	x	x	x	12 381	7 619	x	2001 Anzahl		
x	x	x	x	x	x	x	x	x	x	423	260	x	2001 gewichtet		
x	x	x	x	x	x	x	x	x	x	13,2	7,7	x	2006 %		
x	x	x	x	x	x	x	x	x	x	12,7	7,8	x	2001 %		

Noch: 5. Ergebnisse der Gemeindewahlen 2006 und 2001

Stat. Kennziffer	Art der Angabe	Wahlberechtigte	Wählerinnen und Wähler ---- Wahlbeteiligung	Abgegebene Stimmzettel		Gültige Stimmen							
				ungültig	gültig		CDU	SPD	GRÜNE	FDP	REP	Die Linke.	
533 016	Waldbrunn (Westerwald)												
	2006 Anzahl	4 624	2 197	78	2 119	60 077	34 373	11 516	x	x	x	x	
	2006 gewichtet	—	—	—	—	—	1 212	406	x	x	x	x	
	2001 Anzahl	4 633	2 745	80	2 665	77 612	43 856	16 626	x	x	x	x	
	2001 gewichtet	—	—	—	—	—	1 506	571	x	x	x	x	
	2006 %	—	47,5	3,6	96,4	—	57,2	19,2	x	x	x	x	
	2001 %	—	59,2	2,9	97,1	—	56,5	21,4	x	x	x	x	
533 017	Weilburg, St.												
	2006 Anzahl	10 277	4 460	135	4 325	147 387	52 173	59 298	9 563	9 659	x	x	
	2006 gewichtet	—	—	—	—	—	1 531	1 740	281	283	x	x	
	2001 Anzahl	10 208	5 427	143	5 284	182 233	59 782	74 613	9 733	11 585	x	x	
	2001 gewichtet	—	—	—	—	—	1 733	2 163	282	336	x	x	
	2006 %	—	43,4	3,0	97,0	—	35,4	40,2	6,5	6,5	x	x	
	2001 %	—	53,2	2,6	97,4	—	32,8	40,9	5,3	6,4	x	x	
533 018	Weilmünster, Marktflücken												
	2006 Anzahl	7 242	3 505	101	3 404	95 389	39 297	41 154	x	x	x	x	
	2006 gewichtet	—	—	—	—	—	1 402	1 469	x	x	x	x	
	2001 Anzahl	7 197	4 096	92	4 004	117 551	47 634	50 951	6 134	x	x	x	
	2001 gewichtet	—	—	—	—	—	1 623	1 735	209	x	x	x	
	2006 %	—	48,4	2,9	97,1	—	41,2	43,2	x	x	x	x	
	2001 %	—	56,9	2,2	97,8	—	40,5	43,3	5,2	x	x	x	
533 019	Weinbach												
	2006 Anzahl	3 764	1 974	50	1 924	26 543	7 827	11 612	1 453	x	x	x	
	2006 gewichtet	—	—	—	—	—	567	842	105	x	x	x	
	2001 Anzahl	3 788	2 283	59	2 224	47 824	13 159	23 330	1 742	x	x	x	
	2001 gewichtet	—	—	—	—	—	612	1 085	81	x	x	x	
	2006 %	—	52,4	2,5	97,5	—	29,5	43,8	5,5	x	x	x	
	2001 %	—	60,3	2,6	97,4	—	27,5	48,8	3,6	x	x	x	
534	Lkr. Marburg-Biedenkopf												
	2006 Anzahl	186 211	88 407	2 590	85 817	3 106 964	1 118 444	1 113 416	296 793	98 794	18 578	2 549	
	2006 gewichtet	—	—	—	—	—	31 645	31 470	6 411	2 235	608	90	
	2001 Anzahl	184 971	103 265	2 419	100 846	3 743 554	1 277 657	1 420 950	314 724	101 978	43 124	x	
	2001 gewichtet	—	—	—	—	—	35 515	39 315	6 580	2 159	1 289	x	
	2006 %	—	47,5	2,9	97,1	—	36,9	36,7	7,5	2,6	0,7	0,1	
	2001 %	—	55,8	2,3	97,7	—	35,2	39,0	6,5	2,1	1,3	x	
534 001	Amöneburg, St.												
	2006 Anzahl	4 106	2 153	78	2 075	56 506	25 517	12 963	x	x	x	x	
	2006 gewichtet	—	—	—	—	—	937	476	x	x	x	x	
	2001 Anzahl	4 121	2 377	74	2 303	65 532	29 799	15 157	x	x	x	x	
	2001 gewichtet	—	—	—	—	—	1 047	533	x	x	x	x	
	2006 %	—	52,4	3,6	96,4	—	45,2	22,9	x	x	x	x	
	2001 %	—	57,7	3,1	96,9	—	45,5	23,1	x	x	x	x	
534 002	Angelburg												
	2006 Anzahl	2 729	1 271	33	1 238	26 845	7 897	12 357	x	x	x	x	
	2006 gewichtet	—	—	—	—	—	364	570	x	x	x	x	
	2001 Anzahl	2 736	1 613	61	1 552	33 588	9 467	15 491	1 461	x	x	x	
	2001 gewichtet	—	—	—	—	—	437	716	68	x	x	x	
	2006 %	—	46,6	2,6	97,4	—	29,4	46,0	x	x	x	x	
	2001 %	—	59,0	3,8	96,2	—	28,2	46,1	4,3	x	x	x	
534 003	Bad Endbach												
	2006 Anzahl	6 668	2 439	116	2 323	64 081	23 088	22 778	x	x	x	x	
	2006 gewichtet	—	—	—	—	—	837	826	x	x	x	x	
	2001 Anzahl	6 740	3 018	94	2 924	82 970	25 419	29 052	x	4 584	x	x	
	2001 gewichtet	—	—	—	—	—	896	1 024	x	162	x	x	
	2006 %	—	36,6	4,8	95,2	—	36,0	35,6	x	x	x	x	
	2001 %	—	44,8	3,1	96,9	—	30,6	35,0	x	5,5	x	x	
534 004	Biedenkopf, St.												
	2006 Anzahl	10 707	4 582	147	4 435	152 334	48 109	51 203	x	6 696	x	x	
	2006 gewichtet	—	—	—	—	—	1 401	1 491	x	195	x	x	
	2001 Anzahl	10 880	5 660	159	5 501	191 837	62 531	77 911	x	4 490	10 366	x	
	2001 gewichtet	—	—	—	—	—	1 793	2 234	x	129	297	x	
	2006 %	—	42,8	3,2	96,8	—	31,6	33,6	x	4,4	x	x	
	2001 %	—	52,0	2,8	97,2	—	32,6	40,6	x	2,3	5,4	x	

in den Gemeinden

Von den gültigen Stimmen entfielen auf													Wahl- jahr	Stat. Kenn- ziffer		
NPD	Die Tier- schutzp.	DIE FRAUEN	DKP	ödp	WASG	APPD	BüSo	FAMILIE	PBC	Wähler- gruppen (Seite 181)	darunter Freie Wähler	Son- stige				
																533 016
x	x	x	x	x	x	x	x	x	x	14 188	x	x	2006 Anzahl			
x	x	x	x	x	x	x	x	x	x	500	x	x	2006 gewichtet			
x	x	x	x	x	x	x	x	x	x	17 130	x	x	2001 Anzahl			
x	x	x	x	x	x	x	x	x	x	588	x	x	2001 gewichtet			
x	x	x	x	x	x	x	x	x	x	23,6	x	x	2006 %			
x	x	x	x	x	x	x	x	x	x	22,1	x	x	2001 %			
																533 017
x	x	x	x	x	x	x	x	x	x	16 694	16 694	x	2006 Anzahl			
x	x	x	x	x	x	x	x	x	x	490	490	x	2006 gewichtet			
x	x	x	x	x	x	x	x	x	x	26 520	26 520	x	2001 Anzahl			
x	x	x	x	x	x	x	x	x	x	769	769	x	2001 gewichtet			
x	x	x	x	x	x	x	x	x	x	11,3	11,3	x	2006 %			
x	x	x	x	x	x	x	x	x	x	14,6	14,6	x	2001 %			
																533 018
x	x	x	x	x	x	x	x	x	x	14 938	x	x	2006 Anzahl			
x	x	x	x	x	x	x	x	x	x	533	x	x	2006 gewichtet			
x	x	x	x	x	x	x	x	x	x	12 832	x	x	2001 Anzahl			
x	x	x	x	x	x	x	x	x	x	437	x	x	2001 gewichtet			
x	x	x	x	x	x	x	x	x	x	15,7	x	x	2006 %			
x	x	x	x	x	x	x	x	x	x	10,9	x	x	2001 %			
																533 019
x	x	x	x	x	x	x	x	x	x	5 651	x	x	2006 Anzahl			
x	x	x	x	x	x	x	x	x	x	410	x	x	2006 gewichtet			
x	x	x	x	x	x	x	x	x	x	9 593	9 593	x	2001 Anzahl			
x	x	x	x	x	x	x	x	x	x	446	446	x	2001 gewichtet			
x	x	x	x	x	x	x	x	x	x	21,3	x	x	2006 %			
x	x	x	x	x	x	x	x	x	x	20,1	20,1	x	2001 %			
																534
x	x	x	x	x	x	7 679	x	x	x	450 711	179 600	x	2006 Anzahl			
x	x	x	x	x	x	136	x	x	x	13 227	6 591	x	2006 gewichtet			
x	x	x	x	x	x	x	x	x	x	585 121	269 252	x	2001 Anzahl			
x	x	x	x	x	x	x	x	x	x	15 987	7 723	x	2001 gewichtet			
x	x	x	x	x	x	0,2	x	x	x	15,4	7,7	x	2006 %			
x	x	x	x	x	x	x	x	x	x	15,9	7,7	x	2001 %			
																534 001
x	x	x	x	x	x	x	x	x	x	18 026	10 602	x	2006 Anzahl			
x	x	x	x	x	x	x	x	x	x	662	389	x	2006 gewichtet			
x	x	x	x	x	x	x	x	x	x	20 576	12 678	x	2001 Anzahl			
x	x	x	x	x	x	x	x	x	x	723	446	x	2001 gewichtet			
x	x	x	x	x	x	x	x	x	x	31,9	18,7	x	2006 %			
x	x	x	x	x	x	x	x	x	x	31,4	19,3	x	2001 %			
																534 002
x	x	x	x	x	x	x	x	x	x	6 591	6 591	x	2006 Anzahl			
x	x	x	x	x	x	x	x	x	x	304	304	x	2006 gewichtet			
x	x	x	x	x	x	x	x	x	x	7 169	7 169	x	2001 Anzahl			
x	x	x	x	x	x	x	x	x	x	331	331	x	2001 gewichtet			
x	x	x	x	x	x	x	x	x	x	24,6	24,6	x	2006 %			
x	x	x	x	x	x	x	x	x	x	21,3	21,3	x	2001 %			
																534 003
x	x	x	x	x	x	x	x	x	x	18 215	14 397	x	2006 Anzahl			
x	x	x	x	x	x	x	x	x	x	660	522	x	2006 gewichtet			
x	x	x	x	x	x	x	x	x	x	23 915	19 317	x	2001 Anzahl			
x	x	x	x	x	x	x	x	x	x	843	681	x	2001 gewichtet			
x	x	x	x	x	x	x	x	x	x	28,4	22,5	x	2006 %			
x	x	x	x	x	x	x	x	x	x	28,8	23,3	x	2001 %			
																534 004
x	x	x	x	x	x	x	x	x	x	46 326	17 957	x	2006 Anzahl			
x	x	x	x	x	x	x	x	x	x	1 349	523	x	2006 gewichtet			
x	x	x	x	x	x	x	x	x	x	36 539	36 539	x	2001 Anzahl			
x	x	x	x	x	x	x	x	x	x	1 048	1 048	x	2001 gewichtet			
x	x	x	x	x	x	x	x	x	x	30,4	11,8	x	2006 %			
x	x	x	x	x	x	x	x	x	x	19,0	19,0	x	2001 %			

Noch: 5. Ergebnisse der Gemeindewahlen 2006 und 2001

Stat. Kennziffer	Art der Angabe	Wahlberechtigte	Wählerinnen und Wähler ---- Wahlbeteiligung	Abgegebene Stimmzettel		Gültige Stimmen							
				ungültig	gültig		CDU	SPD	GRÜNE	FDP	REP	Die Linke.	
534 005	Breidenbach												
	2006 Anzahl	5 034	2 182	48	2 134	52 319	20 960	21 457	x	x	x	x	
	2006 gewichtet	—	—	—	—	—	855	875	x	x	x	x	
	2001 Anzahl	4 907	2 422	36	2 386	69 360	24 318	32 475	x	x	x	x	
	2001 gewichtet	—	—	—	—	—	837	1 117	x	x	x	x	
	2006 %	—	43,3	2,2	97,8	—	40,1	41,0	x	x	x	x	
	2001 %	—	49,4	1,5	98,5	—	35,1	46,8	x	x	x	x	
534 006	Cölbe												
	2006 Anzahl	5 293	2 480	68	2 412	70 753	19 703	26 867	11 462	x	x	x	
	2006 gewichtet	—	—	—	—	—	672	916	391	x	x	x	
	2001 Anzahl	5 254	2 938	64	2 874	85 261	21 813	35 090	12 277	x	x	x	
	2001 gewichtet	—	—	—	—	—	735	1 183	414	x	x	x	
	2006 %	—	46,9	2,7	97,3	—	27,9	38,0	16,2	x	x	x	
	2001 %	—	55,9	2,2	97,8	—	25,6	41,2	14,4	x	x	x	
534 007	Dautphetal												
	2006 Anzahl	9 030	4 589	124	4 465	121 925	50 628	51 926	x	x	x	x	
	2006 gewichtet	—	—	—	—	—	1 854	1 902	x	x	x	x	
	2001 Anzahl	9 093	5 392	127	5 265	150 344	61 888	72 589	x	x	x	x	
	2001 gewichtet	—	—	—	—	—	2 167	2 542	x	x	x	x	
	2006 %	—	50,8	2,7	97,3	—	41,5	42,6	x	x	x	x	
	2001 %	—	59,3	2,4	97,6	—	41,2	48,3	x	x	x	x	
534 008	Ebsdorfergrund												
	2006 Anzahl	7 079	4 114	125	3 989	111 059	31 058	59 478	4 843	x	x	x	
	2006 gewichtet	—	—	—	—	—	1 116	2 136	174	x	x	x	
	2001 Anzahl	7 058	4 553	99	4 454	130 522	35 639	73 234	x	x	x	x	
	2001 gewichtet	—	—	—	—	—	1 216	2 499	x	x	x	x	
	2006 %	—	58,1	3,0	97,0	—	28,0	53,5	4,4	x	x	x	
	2001 %	—	64,5	2,2	97,8	—	27,3	56,1	x	x	x	x	
534 009	Fronhausen												
	2006 Anzahl	3 338	2 038	42	1 996	43 107	15 223	13 071	x	x	x	x	
	2006 gewichtet	—	—	—	—	—	705	605	x	x	x	x	
	2001 Anzahl	3 323	2 170	59	2 111	46 377	21 852	20 416	x	x	x	x	
	2001 gewichtet	—	—	—	—	—	995	929	x	x	x	x	
	2006 %	—	61,1	2,1	97,9	—	35,3	30,3	x	x	x	x	
	2001 %	—	65,3	2,7	97,3	—	47,1	44,0	x	x	x	x	
534 010	Gladenbach, St.												
	2006 Anzahl	9 615	4 772	157	4 615	155 612	79 228	54 101	x	x	x	x	
	2006 gewichtet	—	—	—	—	—	2 350	1 604	x	x	x	x	
	2001 Anzahl	9 636	5 772	109	5 663	197 557	86 627	68 395	x	x	x	x	
	2001 gewichtet	—	—	—	—	—	2 483	1 961	x	x	x	x	
	2006 %	—	49,6	3,3	96,7	—	50,9	34,8	x	x	x	x	
	2001 %	—	59,9	1,9	98,1	—	43,8	34,6	x	x	x	x	
534 011	Kirchhain, St.												
	2006 Anzahl	12 766	6 839	197	6 642	232 579	94 494	93 634	22 248	13 171	x	x	
	2006 gewichtet	—	—	—	—	—	2 699	2 674	635	376	x	x	
	2001 Anzahl	12 734	7 704	193	7 511	262 505	103 264	123 535	19 410	x	x	x	
	2001 gewichtet	—	—	—	—	—	2 955	3 535	555	x	x	x	
	2006 %	—	53,6	2,9	97,1	—	40,6	40,3	9,6	5,7	x	x	
	2001 %	—	60,5	2,5	97,5	—	39,3	47,1	7,4	x	x	x	
534 012	Lahntal												
	2006 Anzahl	5 141	2 680	64	2 616	74 496	16 512	38 290	5 629	x	x	x	
	2006 gewichtet	—	—	—	—	—	580	1 345	198	x	x	x	
	2001 Anzahl	4 996	3 043	54	2 989	87 794	19 377	37 837	9 166	x	x	x	
	2001 gewichtet	—	—	—	—	—	660	1 288	312	x	x	x	
	2006 %	—	52,1	2,4	97,6	—	22,2	51,4	7,6	x	x	x	
	2001 %	—	60,9	1,8	98,2	—	22,1	43,1	10,4	x	x	x	
534 013	Lohra												
	2006 Anzahl	4 511	2 322	66	2 256	63 617	18 743	24 551	x	x	x	x	
	2006 gewichtet	—	—	—	—	—	665	871	x	x	x	x	
	2001 Anzahl	4 467	2 616	60	2 556	73 064	22 737	32 649	x	x	x	x	
	2001 gewichtet	—	—	—	—	—	795	1 142	x	x	x	x	
	2006 %	—	51,5	2,8	97,2	—	29,5	38,6	x	x	x	x	
	2001 %	—	58,6	2,3	97,7	—	31,1	44,7	x	x	x	x	

in den Gemeinden

Von den gültigen Stimmen entfielen auf													Wahl- jahr	Stat. Kenn- ziffer		
NPD	Die Tier- schutzp.	DIE FRAUEN	DKP	ödp	WASG	APPD	BüSo	FAMILIE	PBC	Wähler- gruppen (Seite 181)	darunter				Son- stige	
											Freie Wähler					
																534 005
x	x	x	x	x	x	x	x	x	x	9 902	9 902	x	2006 Anzahl			
x	x	x	x	x	x	x	x	x	x	404	404	x	2006 gewichtet			
x	x	x	x	x	x	x	x	x	x	12 567	12 567	x	2001 Anzahl			
x	x	x	x	x	x	x	x	x	x	432	432	x	2001 gewichtet			
x	x	x	x	x	x	x	x	x	x	18,9	18,9	x	2006 %			
x	x	x	x	x	x	x	x	x	x	18,1	18,1	x	2001 %			
																534 006
x	x	x	x	x	x	x	x	x	x	12 721	12 721	x	2006 Anzahl			
x	x	x	x	x	x	x	x	x	x	434	434	x	2006 gewichtet			
x	x	x	x	x	x	x	x	x	x	16 081	16 081	x	2001 Anzahl			
x	x	x	x	x	x	x	x	x	x	542	542	x	2001 gewichtet			
x	x	x	x	x	x	x	x	x	x	18,0	18,0	x	2006 %			
x	x	x	x	x	x	x	x	x	x	18,9	18,9	x	2001 %			
																534 007
x	x	x	x	x	x	x	x	x	x	19 371	19 371	x	2006 Anzahl			
x	x	x	x	x	x	x	x	x	x	709	709	x	2006 gewichtet			
x	x	x	x	x	x	x	x	x	x	15 867	10 434	x	2001 Anzahl			
x	x	x	x	x	x	x	x	x	x	556	365	x	2001 gewichtet			
x	x	x	x	x	x	x	x	x	x	15,9	15,9	x	2006 %			
x	x	x	x	x	x	x	x	x	x	10,6	6,9	x	2001 %			
																534 008
x	x	x	x	x	x	x	x	x	x	15 680	15 680	x	2006 Anzahl			
x	x	x	x	x	x	x	x	x	x	563	563	x	2006 gewichtet			
x	x	x	x	x	x	x	x	x	x	21 649	x	x	2001 Anzahl			
x	x	x	x	x	x	x	x	x	x	739	x	x	2001 gewichtet			
x	x	x	x	x	x	x	x	x	x	14,1	14,1	x	2006 %			
x	x	x	x	x	x	x	x	x	x	16,6	x	x	2001 %			
																534 009
x	x	x	x	x	x	x	x	x	x	14 813	14 813	x	2006 Anzahl			
x	x	x	x	x	x	x	x	x	x	686	686	x	2006 gewichtet			
x	x	x	x	x	x	x	x	x	x	4 109	x	x	2001 Anzahl			
x	x	x	x	x	x	x	x	x	x	187	x	x	2001 gewichtet			
x	x	x	x	x	x	x	x	x	x	34,4	34,4	x	2006 %			
x	x	x	x	x	x	x	x	x	x	8,9	x	x	2001 %			
																534 010
x	x	x	x	x	x	x	x	x	x	22 283	10 166	x	2006 Anzahl			
x	x	x	x	x	x	x	x	x	x	661	301	x	2006 gewichtet			
x	x	x	x	x	x	x	x	x	x	42 535	14 858	x	2001 Anzahl			
x	x	x	x	x	x	x	x	x	x	1 219	426	x	2001 gewichtet			
x	x	x	x	x	x	x	x	x	x	14,3	6,5	x	2006 %			
x	x	x	x	x	x	x	x	x	x	21,5	7,5	x	2001 %			
																534 011
x	x	x	x	x	x	x	x	x	x	9 032	x	x	2006 Anzahl			
x	x	x	x	x	x	x	x	x	x	258	x	x	2006 gewichtet			
x	x	x	x	x	x	x	x	x	x	16 296	x	x	2001 Anzahl			
x	x	x	x	x	x	x	x	x	x	466	x	x	2001 gewichtet			
x	x	x	x	x	x	x	x	x	x	3,9	x	x	2006 %			
x	x	x	x	x	x	x	x	x	x	6,2	x	x	2001 %			
																534 012
x	x	x	x	x	x	x	x	x	x	14 065	4 426	x	2006 Anzahl			
x	x	x	x	x	x	x	x	x	x	494	155	x	2006 gewichtet			
x	x	x	x	x	x	x	x	x	x	21 414	x	x	2001 Anzahl			
x	x	x	x	x	x	x	x	x	x	729	x	x	2001 gewichtet			
x	x	x	x	x	x	x	x	x	x	18,9	5,9	x	2006 %			
x	x	x	x	x	x	x	x	x	x	24,4	x	x	2001 %			
																534 013
x	x	x	x	x	x	x	x	x	x	20 323	3 217	x	2006 Anzahl			
x	x	x	x	x	x	x	x	x	x	721	114	x	2006 gewichtet			
x	x	x	x	x	x	x	x	x	x	17 678	4 408	x	2001 Anzahl			
x	x	x	x	x	x	x	x	x	x	618	154	x	2001 gewichtet			
x	x	x	x	x	x	x	x	x	x	32,0	5,1	x	2006 %			
x	x	x	x	x	x	x	x	x	x	24,2	6,0	x	2001 %			

Noch: 5. Ergebnisse der Gemeindewahlen 2006 und 2001

Stat. Kennziffer	Art der Angabe	Wahlberechtigte	Wählerinnen und Wähler ---- Wahlbeteiligung	Abgegebene Stimmzettel		Gültige Stimmen								
				ungültig	gültig		CDU	SPD	GRÜNE	FDP	REP	Die Linke.		
534 014	Marburg, Universitätsstadt													
	2006 Anzahl	54 567	23 941	754	23 187	1 306 069	417 484	430 503	230 086	63 810	x	x		
	2006 gewichtet	—	—	—	—	—	7 412	7 643	4 085	1 133	x	x		
	2001 Anzahl	52 874	27 750	634	27 116	1 538 239	437 624	525 225	249 711	79 003	x	x		
	2001 gewichtet	—	—	—	—	—	7 714	9 259	4 402	1 393	x	x		
	2006 %	—	43,9	3,1	96,9	—	32,0	33,0	17,6	4,9	x	x		
	2001 %	—	52,5	2,3	97,7	—	28,4	34,1	16,2	5,1	x	x		
534 015	Münchhausen													
	2006 Anzahl	2 872	1 601	41	1 560	33 291	16 381	13 860	x	x	x	x		
	2006 gewichtet	—	—	—	—	—	768	649	x	x	x	x		
	2001 Anzahl	2 925	1 910	36	1 874	41 043	18 487	16 765	x	x	x	x		
	2001 gewichtet	—	—	—	—	—	844	765	x	x	x	x		
	2006 %	—	55,7	2,6	97,4	—	49,2	41,6	x	x	x	x		
	2001 %	—	65,3	1,9	98,1	—	45,0	40,8	x	x	x	x		
534 016	Neustadt (Hessen), St.													
	2006 Anzahl	6 650	3 214	92	3 122	72 867	43 634	20 139	x	x	4 453	x		
	2006 gewichtet	—	—	—	—	—	1 870	863	x	x	191	x		
	2001 Anzahl	6 792	3 866	90	3 776	110 478	63 078	31 182	x	x	9 382	x		
	2001 gewichtet	—	—	—	—	—	2 156	1 066	x	x	321	x		
	2006 %	—	48,3	2,9	97,1	—	59,9	27,6	x	x	6,1	x		
	2001 %	—	56,9	2,3	97,7	—	57,1	28,2	x	x	8,5	x		
534 017	Rauschenberg, St.													
	2006 Anzahl	3 676	1 925	58	1 867	39 528	12 987	14 378	4 097	x	x	x		
	2006 gewichtet	—	—	—	—	—	613	679	194	x	x	x		
	2001 Anzahl	3 685	2 165	47	2 118	45 915	14 093	17 810	4 480	x	x	x		
	2001 gewichtet	—	—	—	—	—	650	822	207	x	x	x		
	2006 %	—	52,4	3,0	97,0	—	32,8	36,4	10,4	x	x	x		
	2001 %	—	58,8	2,2	97,8	—	30,7	38,8	9,8	x	x	x		
534 018	Stadtallendorf, St.													
	2006 Anzahl	14 357	6 017	163	5 854	198 204	93 874	64 279	x	x	14 125	x		
	2006 gewichtet	—	—	—	—	—	2 773	1 898	x	x	417	x		
	2001 Anzahl	14 466	7 596	187	7 409	258 166	129 094	76 722	x	x	23 376	x		
	2001 gewichtet	—	—	—	—	—	3 705	2 202	x	x	671	x		
	2006 %	—	41,9	2,7	97,3	—	47,4	32,4	x	x	7,1	x		
	2001 %	—	52,5	2,5	97,5	—	50,0	29,7	x	x	9,1	x		
534 019	Steffenberg													
	2006 Anzahl	3 318	1 432	46	1 386	29 265	6 493	11 382	x	x	x	x		
	2006 gewichtet	—	—	—	—	—	308	539	x	x	x	x		
	2001 Anzahl	3 391	1 777	63	1 714	36 949	9 901	11 944	x	x	x	x		
	2001 gewichtet	—	—	—	—	—	459	554	x	x	x	x		
	2006 %	—	43,2	3,2	96,8	—	22,2	38,9	x	x	x	x		
	2001 %	—	52,4	3,5	96,5	—	26,8	32,3	x	x	x	x		
534 020	Weimar (Lahn)													
	2006 Anzahl	5 559	3 085	73	3 012	87 204	30 730	30 542	7 491	5 731	x	x		
	2006 gewichtet	—	—	—	—	—	1 061	1 055	259	198	x	x		
	2001 Anzahl	5 528	3 446	78	3 368	99 545	35 656	38 731	9 324	5 606	x	x		
	2001 gewichtet	—	—	—	—	—	1 206	1 310	315	190	x	x		
	2006 %	—	55,5	2,4	97,6	—	35,2	35,0	8,6	6,6	x	x		
	2001 %	—	62,3	2,3	97,7	—	35,8	38,9	9,4	5,6	x	x		
534 021	Wetter (Hessen), St.													
	2006 Anzahl	7 282	3 599	60	3 539	99 851	40 444	39 003	8 469	9 386	x	2 549		
	2006 gewichtet	—	—	—	—	—	1 433	1 382	300	333	x	90		
	2001 Anzahl	7 385	4 131	72	4 059	117 520	39 021	61 309	8 895	8 295	x	x		
	2001 gewichtet	—	—	—	—	—	1 348	2 118	307	286	x	x		
	2006 %	—	49,4	1,7	98,3	—	40,5	39,1	8,5	9,4	x	2,5		
	2001 %	—	55,9	1,7	98,3	—	33,2	52,2	7,6	7,1	x	x		
534 022	Wohratal													
	2006 Anzahl	1 913	1 132	38	1 094	15 452	5 257	6 654	2 468	x	x	x		
	2006 gewichtet	—	—	—	—	—	372	471	175	x	x	x		
	2001 Anzahl	1 980	1 346	23	1 323	18 988	5 972	7 431	x	x	x	x		
	2001 gewichtet	—	—	—	—	—	416	518	x	x	x	x		
	2006 %	—	59,2	3,4	96,6	—	34,0	43,1	16,0	x	x	x		
	2001 %	—	68,0	1,7	98,3	—	31,5	39,1	x	x	x	x		

in den Gemeinden

Von den gültigen Stimmen entfielen auf														Wahl- jahr	Stat. Kenn- ziffer	
NPD	Die Tier- schutzp.	DIE FRAUEN	DKP	ödp	WASG	APPD	BüSo	FAMILIE	PBC	Wähler- gruppen (Seite 181)	darunter		Son- stige			
											Freie Wähler					
																534 014
x	x	x	x	x	x	7 679	x	x	x	156 507	x	x	x	2006 Anzahl		
x	x	x	x	x	x	136	x	x	x	2 779	x	x	x	2006 gewichtet		
x	x	x	x	x	x	x	x	x	x	246 676	87 432	x	x	2001 Anzahl		
x	x	x	x	x	x	x	x	x	x	4 348	1 541	x	x	2001 gewichtet		
x	x	x	x	x	x	0,6	x	x	x	12,0	x	x	x	2006 %		
x	x	x	x	x	x	x	x	x	x	16,0	5,7	x	x	2001 %		
																534 015
x	x	x	x	x	x	x	x	x	x	3 050	x	x	x	2006 Anzahl		
x	x	x	x	x	x	x	x	x	x	143	x	x	x	2006 gewichtet		
x	x	x	x	x	x	x	x	x	x	5 791	3 361	x	x	2001 Anzahl		
x	x	x	x	x	x	x	x	x	x	264	153	x	x	2001 gewichtet		
x	x	x	x	x	x	x	x	x	x	9,2	x	x	x	2006 %		
x	x	x	x	x	x	x	x	x	x	14,1	8,2	x	x	2001 %		
																534 016
x	x	x	x	x	x	x	x	x	x	4 641	4 641	x	x	2006 Anzahl		
x	x	x	x	x	x	x	x	x	x	199	199	x	x	2006 gewichtet		
x	x	x	x	x	x	x	x	x	x	6 836	6 836	x	x	2001 Anzahl		
x	x	x	x	x	x	x	x	x	x	234	234	x	x	2001 gewichtet		
x	x	x	x	x	x	x	x	x	x	6,4	6,4	x	x	2006 %		
x	x	x	x	x	x	x	x	x	x	6,2	6,2	x	x	2001 %		
																534 017
x	x	x	x	x	x	x	x	x	x	8 066	8 066	x	x	2006 Anzahl		
x	x	x	x	x	x	x	x	x	x	381	381	x	x	2006 gewichtet		
x	x	x	x	x	x	x	x	x	x	9 532	x	x	x	2001 Anzahl		
x	x	x	x	x	x	x	x	x	x	440	x	x	x	2001 gewichtet		
x	x	x	x	x	x	x	x	x	x	20,4	20,4	x	x	2006 %		
x	x	x	x	x	x	x	x	x	x	20,8	x	x	x	2001 %		
																534 018
x	x	x	x	x	x	x	x	x	x	25 926	13 267	x	x	2006 Anzahl		
x	x	x	x	x	x	x	x	x	x	766	392	x	x	2006 gewichtet		
x	x	x	x	x	x	x	x	x	x	28 974	17 797	x	x	2001 Anzahl		
x	x	x	x	x	x	x	x	x	x	832	511	x	x	2001 gewichtet		
x	x	x	x	x	x	x	x	x	x	13,1	6,7	x	x	2006 %		
x	x	x	x	x	x	x	x	x	x	11,2	6,9	x	x	2001 %		
																534 019
x	x	x	x	x	x	x	x	x	x	11 390	x	x	x	2006 Anzahl		
x	x	x	x	x	x	x	x	x	x	539	x	x	x	2006 gewichtet		
x	x	x	x	x	x	x	x	x	x	15 104	15 104	x	x	2001 Anzahl		
x	x	x	x	x	x	x	x	x	x	701	701	x	x	2001 gewichtet		
x	x	x	x	x	x	x	x	x	x	38,9	x	x	x	2006 %		
x	x	x	x	x	x	x	x	x	x	40,9	40,9	x	x	2001 %		
																534 020
x	x	x	x	x	x	x	x	x	x	12 710	12 710	x	x	2006 Anzahl		
x	x	x	x	x	x	x	x	x	x	439	439	x	x	2006 gewichtet		
x	x	x	x	x	x	x	x	x	x	10 228	4 671	x	x	2001 Anzahl		
x	x	x	x	x	x	x	x	x	x	346	158	x	x	2001 gewichtet		
x	x	x	x	x	x	x	x	x	x	14,6	14,6	x	x	2006 %		
x	x	x	x	x	x	x	x	x	x	10,3	4,7	x	x	2001 %		
																534 021
x	x	x	x	x	x	x	x	x	x	x	x	x	x	2006 Anzahl		
x	x	x	x	x	x	x	x	x	x	x	x	x	x	2006 gewichtet		
x	x	x	x	x	x	x	x	x	x	x	x	x	x	2001 Anzahl		
x	x	x	x	x	x	x	x	x	x	x	x	x	x	2001 gewichtet		
x	x	x	x	x	x	x	x	x	x	x	x	x	x	2006 %		
x	x	x	x	x	x	x	x	x	x	x	x	x	x	2001 %		
																534 022
x	x	x	x	x	x	x	x	x	x	1 073	1 073	x	x	2006 Anzahl		
x	x	x	x	x	x	x	x	x	x	76	76	x	x	2006 gewichtet		
x	x	x	x	x	x	x	x	x	x	5 585	x	x	x	2001 Anzahl		
x	x	x	x	x	x	x	x	x	x	389	x	x	x	2001 gewichtet		
x	x	x	x	x	x	x	x	x	x	6,9	6,9	x	x	2006 %		
x	x	x	x	x	x	x	x	x	x	29,4	x	x	x	2001 %		

Noch: 5. Ergebnisse der Gemeindewahlen 2006 und 2001

Stat. Kennziffer	Art der Angabe	Wahlberechtigte	Wählerinnen und Wähler ---- Wahlbeteiligung	Abgegebene Stimmzettel		Gültige Stimmen							
				ungültig	gültig		CDU	SPD	GRÜNE	FDP	REP	Die Linke.	
535	Vogelsbergkreis												
	2006 Anzahl	91 957	49 049	1 583	47 466	1 282 528	446 196	494 453	21 849	58 892	x	x	
	2006 gewichtet	—	—	—	—	—	15 722	17 797	652	1 865	x	x	
	2001 Anzahl	92 909	54 196	1 371	52 825	1 523 891	515 464	619 444	42 022	64 805	x	x	
	2001 gewichtet	—	—	—	—	—	17 221	21 131	1 248	1 951	x	x	
	2006 %	—	53,3	3,2	96,8	—	33,1	37,5	1,4	3,9	x	x	
	2001 %	—	58,3	2,5	97,5	—	32,6	40,0	2,4	3,7	x	x	
535 001	Alsfeld, St.												
	2006 Anzahl	13 614	6 786	281	6 505	217 914	86 162	92 814	x	7 456	x	x	
	2006 gewichtet	—	—	—	—	—	2 572	2 771	x	223	x	x	
	2001 Anzahl	14 037	7 791	218	7 573	265 951	90 280	110 549	20 126	5 346	x	x	
	2001 gewichtet	—	—	—	—	—	2 571	3 148	573	152	x	x	
	2006 %	—	49,8	4,1	95,9	—	39,5	42,6	x	3,4	x	x	
	2001 %	—	55,5	2,8	97,2	—	33,9	41,6	7,6	2,0	x	x	
535 002	Antriftal												
	2006 Anzahl	1 749	1 171	32	1 139	14 243	x	x	x	x	x	x	
	2006 gewichtet	—	—	—	—	—	x	x	x	x	x	x	
	2001 Anzahl	1 769	1 234	25	1 209	15 556	x	x	x	x	x	x	
	2001 gewichtet	—	—	—	—	—	x	x	x	x	x	x	
	2006 %	—	67,0	2,7	97,3	—	x	x	x	x	x	x	
	2001 %	—	69,8	2,0	98,0	—	x	x	x	x	x	x	
535 003	Feldatal												
	2006 Anzahl	2 338	1 408	52	1 356	18 904	5 173	5 232	x	x	x	x	
	2006 gewichtet	—	—	—	—	—	371	375	x	x	x	x	
	2001 Anzahl	2 436	1 494	41	1 453	21 008	5 456	6 534	x	x	x	x	
	2001 gewichtet	—	—	—	—	—	377	452	x	x	x	x	
	2006 %	—	60,2	3,7	96,3	—	27,4	27,7	x	x	x	x	
	2001 %	—	61,3	2,7	97,3	—	26,0	31,1	x	x	x	x	
535 004	Freiensteinau												
	2006 Anzahl	2 743	1 712	45	1 667	28 703	7 214	9 733	x	x	x	x	
	2006 gewichtet	—	—	—	—	—	419	565	x	x	x	x	
	2001 Anzahl	2 783	1 781	58	1 723	36 588	9 111	11 665	x	x	x	x	
	2001 gewichtet	—	—	—	—	—	429	549	x	x	x	x	
	2006 %	—	62,4	2,6	97,4	—	25,1	33,9	x	x	x	x	
	2001 %	—	64,0	3,3	96,7	—	24,9	31,9	x	x	x	x	
535 005	Gemünden (Felda)												
	2006 Anzahl	2 545	1 278	42	1 236	25 436	x	8 780	x	x	x	x	
	2006 gewichtet	—	—	—	—	—	x	427	x	x	x	x	
	2001 Anzahl	2 525	1 601	37	1 564	34 217	x	12 765	x	x	x	x	
	2001 gewichtet	—	—	—	—	—	x	583	x	x	x	x	
	2006 %	—	50,2	3,3	96,7	—	x	34,5	x	x	x	x	
	2001 %	—	63,4	2,3	97,7	—	x	37,3	x	x	x	x	
535 006	Grebenu, St.												
	2006 Anzahl	2 238	1 423	49	1 374	19 525	7 132	8 132	x	x	x	x	
	2006 gewichtet	—	—	—	—	—	502	572	x	x	x	x	
	2001 Anzahl	2 372	1 597	41	1 556	33 899	10 669	15 290	x	x	x	x	
	2001 gewichtet	—	—	—	—	—	490	702	x	x	x	x	
	2006 %	—	63,6	3,4	96,6	—	36,5	41,6	x	x	x	x	
	2001 %	—	67,3	2,6	97,4	—	31,5	45,1	x	x	x	x	
535 007	Grebenhain												
	2006 Anzahl	4 166	2 154	78	2 076	55 186	23 896	22 863	x	8 427	x	x	
	2006 gewichtet	—	—	—	—	—	899	860	x	317	x	x	
	2001 Anzahl	4 187	2 286	46	2 240	63 540	26 238	28 323	x	8 979	x	x	
	2001 gewichtet	—	—	—	—	—	925	998	x	317	x	x	
	2006 %	—	51,7	3,6	96,4	—	43,3	41,4	x	15,3	x	x	
	2001 %	—	54,6	2,0	98,0	—	41,3	44,6	x	14,1	x	x	
535 008	Herbstein, St.												
	2006 Anzahl	4 123	2 049	70	1 979	52 651	21 124	13 575	x	x	x	x	
	2006 gewichtet	—	—	—	—	—	794	510	x	x	x	x	
	2001 Anzahl	4 120	2 317	73	2 244	63 249	27 482	19 581	x	x	x	x	
	2001 gewichtet	—	—	—	—	—	975	695	x	x	x	x	
	2006 %	—	49,7	3,4	96,6	—	40,1	25,8	x	x	x	x	
	2001 %	—	56,2	3,2	96,8	—	43,5	31,0	x	x	x	x	

in den Gemeinden

Von den gültigen Stimmen entfielen auf													Wahl- jahr	Stat. Kenn- ziffer		
NPD	Die Tier- schutzp.	DIE FRAUEN	DKP	ödp	WASG	APPD	BüSo	FAMILIE	PBC	Wähler- gruppen (Seite 181)	darunter Freie Wähler	Son- stige				
																535
x	x	x	x	x	x	x	x	x	x	261 138	201 378	x	2006 Anzahl			
x	x	x	x	x	x	x	x	x	x	11 433	8 528	x	2006 gewichtet			
x	x	x	x	x	x	x	x	x	x	282 156	251 200	x	2001 Anzahl			
x	x	x	x	x	x	x	x	x	x	11 275	9 415	x	2001 gewichtet			
x	x	x	x	x	x	x	x	x	x	24,1	18,0	x	2006 %			
x	x	x	x	x	x	x	x	x	x	21,3	17,8	x	2001 %			
																535 001
x	x	x	x	x	x	x	x	x	x	31 482	19 294	x	2006 Anzahl			
x	x	x	x	x	x	x	x	x	x	940	576	x	2006 gewichtet			
x	x	x	x	x	x	x	x	x	x	39 650	39 650	x	2001 Anzahl			
x	x	x	x	x	x	x	x	x	x	1 129	1 129	x	2001 gewichtet			
x	x	x	x	x	x	x	x	x	x	14,5	8,9	x	2006 %			
x	x	x	x	x	x	x	x	x	x	14,9	14,9	x	2001 %			
																535 002
x	x	x	x	x	x	x	x	x	x	14 243	8 094	x	2006 Anzahl			
x	x	x	x	x	x	x	x	x	x	1 139	647	x	2006 gewichtet			
x	x	x	x	x	x	x	x	x	x	15 556	4 268	x	2001 Anzahl			
x	x	x	x	x	x	x	x	x	x	1 209	332	x	2001 gewichtet			
x	x	x	x	x	x	x	x	x	x	100,0	56,8	x	2006 %			
x	x	x	x	x	x	x	x	x	x	100,0	27,4	x	2001 %			
																535 003
x	x	x	x	x	x	x	x	x	x	8 499	6 923	x	2006 Anzahl			
x	x	x	x	x	x	x	x	x	x	610	497	x	2006 gewichtet			
x	x	x	x	x	x	x	x	x	x	9 018	6 995	x	2001 Anzahl			
x	x	x	x	x	x	x	x	x	x	624	484	x	2001 gewichtet			
x	x	x	x	x	x	x	x	x	x	45,0	36,7	x	2006 %			
x	x	x	x	x	x	x	x	x	x	42,9	33,3	x	2001 %			
																535 004
x	x	x	x	x	x	x	x	x	x	11 756	11 756	x	2006 Anzahl			
x	x	x	x	x	x	x	x	x	x	683	683	x	2006 gewichtet			
x	x	x	x	x	x	x	x	x	x	15 812	15 812	x	2001 Anzahl			
x	x	x	x	x	x	x	x	x	x	745	745	x	2001 gewichtet			
x	x	x	x	x	x	x	x	x	x	41,0	41,0	x	2006 %			
x	x	x	x	x	x	x	x	x	x	43,2	43,2	x	2001 %			
																535 005
x	x	x	x	x	x	x	x	x	x	16 656	7 439	x	2006 Anzahl			
x	x	x	x	x	x	x	x	x	x	809	361	x	2006 gewichtet			
x	x	x	x	x	x	x	x	x	x	21 452	9 993	x	2001 Anzahl			
x	x	x	x	x	x	x	x	x	x	981	457	x	2001 gewichtet			
x	x	x	x	x	x	x	x	x	x	65,5	29,2	x	2006 %			
x	x	x	x	x	x	x	x	x	x	62,7	29,2	x	2001 %			
																535 006
x	x	x	x	x	x	x	x	x	x	4 261	4 261	x	2006 Anzahl			
x	x	x	x	x	x	x	x	x	x	300	300	x	2006 gewichtet			
x	x	x	x	x	x	x	x	x	x	7 940	7 940	x	2001 Anzahl			
x	x	x	x	x	x	x	x	x	x	364	364	x	2001 gewichtet			
x	x	x	x	x	x	x	x	x	x	21,8	21,8	x	2006 %			
x	x	x	x	x	x	x	x	x	x	23,4	23,4	x	2001 %			
																535 007
x	x	x	x	x	x	x	x	x	x	x	x	x	2006 Anzahl			
x	x	x	x	x	x	x	x	x	x	x	x	x	2006 gewichtet			
x	x	x	x	x	x	x	x	x	x	x	x	x	2001 Anzahl			
x	x	x	x	x	x	x	x	x	x	x	x	x	2001 gewichtet			
x	x	x	x	x	x	x	x	x	x	x	x	x	2006 %			
x	x	x	x	x	x	x	x	x	x	x	x	x	2001 %			
																535 008
x	x	x	x	x	x	x	x	x	x	17 952	17 952	x	2006 Anzahl			
x	x	x	x	x	x	x	x	x	x	675	675	x	2006 gewichtet			
x	x	x	x	x	x	x	x	x	x	16 186	16 186	x	2001 Anzahl			
x	x	x	x	x	x	x	x	x	x	574	574	x	2001 gewichtet			
x	x	x	x	x	x	x	x	x	x	34,1	34,1	x	2006 %			
x	x	x	x	x	x	x	x	x	x	25,6	25,6	x	2001 %			

Noch: 5. Ergebnisse der Gemeindewahlen 2006 und 2001

Stat. Kennziffer	Art der Angabe	Wahlberechtigte	Wählerinnen und Wähler ---- Wahlbeteiligung	Abgegebene Stimmzettel		Gültige Stimmen							
				ungültig	gültig		CDU	SPD	GRÜNE	FDP	REP	Die Linke.	
535 009	Homburg (Ohm), St.												
	2006 Anzahl	6 253	3 136	98	3 038	71 896	25 870	28 576	x	4 156	x	x	
	2006 gewichtet	—	—	—	—	—	1 093	1 207	x	176	x	x	
	2001 Anzahl	6 253	3 404	86	3 318	95 101	31 277	38 770	x	5 373	x	x	
	2001 gewichtet	—	—	—	—	—	1 091	1 353	x	187	x	x	
	2006 %	—	50,2	3,1	96,9	—	36,0	39,7	x	5,8	x	x	
	2001 %	—	54,4	2,5	97,5	—	32,9	40,8	x	5,6	x	x	
535 010	Kirtorf, St.												
	2006 Anzahl	2 955	1 892	50	1 842	38 911	x	x	x	x	x	x	
	2006 gewichtet	—	—	—	—	—	x	x	x	x	x	x	
	2001 Anzahl	3 010	2 139	43	2 096	45 029	x	12 616	2 367	x	x	x	
	2001 gewichtet	—	—	—	—	—	x	587	110	x	x	x	
	2006 %	—	64,0	2,6	97,4	—	x	x	x	x	x	x	
	2001 %	—	71,1	2,0	98,0	—	x	28,0	5,3	x	x	x	
535 011	Lauterbach (Hessen), Kreisstadt												
	2006 Anzahl	10 919	5 496	166	5 330	180 953	70 618	69 309	12 114	14 779	x	x	
	2006 gewichtet	—	—	—	—	—	2 080	2 042	357	435	x	x	
	2001 Anzahl	11 079	6 236	151	6 085	214 721	79 782	82 833	11 422	14 615	x	x	
	2001 gewichtet	—	—	—	—	—	2 261	2 347	324	414	x	x	
	2006 %	—	50,3	3,0	97,0	—	39,0	38,3	6,7	8,2	x	x	
	2001 %	—	56,3	2,4	97,6	—	37,2	38,6	5,3	6,8	x	x	
535 012	Lautertal (Vogelsberg)												
	2006 Anzahl	2 151	1 690	32	1 658	23 422	11 275	10 701	x	x	x	x	
	2006 gewichtet	—	—	—	—	—	798	758	x	x	x	x	
	2001 Anzahl	2 206	1 542	25	1 517	21 681	10 635	9 801	x	x	x	x	
	2001 gewichtet	—	—	—	—	—	744	686	x	x	x	x	
	2006 %	—	78,6	1,9	98,1	—	48,1	45,7	x	x	x	x	
	2001 %	—	69,9	1,6	98,4	—	49,1	45,2	x	x	x	x	
535 013	Mücke												
	2006 Anzahl	8 118	3 912	138	3 774	124 437	36 864	50 503	9 735	x	x	x	
	2006 gewichtet	—	—	—	—	—	1 118	1 532	295	x	x	x	
	2001 Anzahl	8 018	4 543	160	4 383	147 586	46 959	64 915	8 107	x	x	x	
	2001 gewichtet	—	—	—	—	—	1 395	1 928	241	x	x	x	
	2006 %	—	48,2	3,5	96,5	—	29,6	40,6	7,8	x	x	x	
	2001 %	—	56,7	3,5	96,5	—	31,8	44,0	5,5	x	x	x	
535 014	Romrod, St.												
	2006 Anzahl	2 439	1 497	24	1 473	30 946	x	13 894	x	x	x	x	
	2006 gewichtet	—	—	—	—	—	x	661	x	x	x	x	
	2001 Anzahl	2 474	1 444	27	1 417	30 804	14 317	16 487	x	x	x	x	
	2001 gewichtet	—	—	—	—	—	659	758	x	x	x	x	
	2006 %	—	61,4	1,6	98,4	—	x	44,9	x	x	x	x	
	2001 %	—	58,4	1,9	98,1	—	46,5	53,5	x	x	x	x	
535 015	Schlitz, St.												
	2006 Anzahl	8 028	4 286	152	4 134	138 556	66 219	50 366	x	10 620	x	x	
	2006 gewichtet	—	—	—	—	—	1 976	1 503	x	317	x	x	
	2001 Anzahl	8 041	4 681	115	4 566	158 040	75 593	54 855	x	12 571	x	x	
	2001 gewichtet	—	—	—	—	—	2 184	1 585	x	363	x	x	
	2006 %	—	53,4	3,5	96,5	—	47,8	36,4	x	7,7	x	x	
	2001 %	—	58,2	2,5	97,5	—	47,8	34,7	x	8,0	x	x	
535 016	Schotten, St.												
	2006 Anzahl	9 074	4 343	125	4 218	142 867	51 792	67 822	x	13 454	x	x	
	2006 gewichtet	—	—	—	—	—	1 529	2 002	x	397	x	x	
	2001 Anzahl	8 981	4 857	111	4 746	164 524	52 669	82 234	x	17 921	x	x	
	2001 gewichtet	—	—	—	—	—	1 519	2 372	x	517	x	x	
	2006 %	—	47,9	2,9	97,1	—	36,2	47,5	x	9,4	x	x	
	2001 %	—	54,1	2,3	97,7	—	32,0	50,0	x	10,9	x	x	
535 017	Schwalmtal												
	2006 Anzahl	2 551	1 781	51	1 730	37 102	14 473	16 598	x	x	x	x	
	2006 gewichtet	—	—	—	—	—	675	774	x	x	x	x	
	2001 Anzahl	2 650	1 795	39	1 756	39 043	14 828	18 458	x	x	x	x	
	2001 gewichtet	—	—	—	—	—	667	830	x	x	x	x	
	2006 %	—	69,8	2,9	97,1	—	39,0	44,7	x	x	x	x	
	2001 %	—	67,7	2,2	97,8	—	38,0	47,3	x	x	x	x	

in den Gemeinden

Von den gültigen Stimmen entfielen auf													Wahl- jahr	Stat. Kenn- ziffer		
NPD	Die Tier- schutzp.	DIE FRAUEN	DKP	ödp	WASG	APPD	BüSo	FAMILIE	PBC	Wähler- gruppen (Seite 181)	darunter					
											Freie Wähler	Son- stige				
																535 009
x	x	x	x	x	x	x	x	x	x	x	13 294	13 294	x	2006 Anzahl		
x	x	x	x	x	x	x	x	x	x	x	562	562	x	2006 gewichtet		
x	x	x	x	x	x	x	x	x	x	x	19 681	19 681	x	2001 Anzahl		
x	x	x	x	x	x	x	x	x	x	x	687	687	x	2001 gewichtet		
x	x	x	x	x	x	x	x	x	x	x	18,5	18,5	x	2006 %		
x	x	x	x	x	x	x	x	x	x	x	20,7	20,7	x	2001 %		
																535 010
x	x	x	x	x	x	x	x	x	x	x	38 911	26 779	x	2006 Anzahl		
x	x	x	x	x	x	x	x	x	x	x	1 842	1 268	x	2006 gewichtet		
x	x	x	x	x	x	x	x	x	x	x	30 046	30 046	x	2001 Anzahl		
x	x	x	x	x	x	x	x	x	x	x	1 399	1 399	x	2001 gewichtet		
x	x	x	x	x	x	x	x	x	x	x	100,0	68,8	x	2006 %		
x	x	x	x	x	x	x	x	x	x	x	66,7	66,7	x	2001 %		
																535 011
x	x	x	x	x	x	x	x	x	x	x	14 133	14 133	x	2006 Anzahl		
x	x	x	x	x	x	x	x	x	x	x	416	416	x	2006 gewichtet		
x	x	x	x	x	x	x	x	x	x	x	26 069	26 069	x	2001 Anzahl		
x	x	x	x	x	x	x	x	x	x	x	739	739	x	2001 gewichtet		
x	x	x	x	x	x	x	x	x	x	x	7,8	7,8	x	2006 %		
x	x	x	x	x	x	x	x	x	x	x	12,1	12,1	x	2001 %		
																535 012
x	x	x	x	x	x	x	x	x	x	x	1 446	x	x	2006 Anzahl		
x	x	x	x	x	x	x	x	x	x	x	102	x	x	2006 gewichtet		
x	x	x	x	x	x	x	x	x	x	x	1 245	x	x	2001 Anzahl		
x	x	x	x	x	x	x	x	x	x	x	87	x	x	2001 gewichtet		
x	x	x	x	x	x	x	x	x	x	x	6,2	x	x	2006 %		
x	x	x	x	x	x	x	x	x	x	x	5,7	x	x	2001 %		
																535 013
x	x	x	x	x	x	x	x	x	x	x	27 335	27 335	x	2006 Anzahl		
x	x	x	x	x	x	x	x	x	x	x	829	829	x	2006 gewichtet		
x	x	x	x	x	x	x	x	x	x	x	27 605	27 605	x	2001 Anzahl		
x	x	x	x	x	x	x	x	x	x	x	820	820	x	2001 gewichtet		
x	x	x	x	x	x	x	x	x	x	x	22,0	22,0	x	2006 %		
x	x	x	x	x	x	x	x	x	x	x	18,7	18,7	x	2001 %		
																535 014
x	x	x	x	x	x	x	x	x	x	x	17 052	x	x	2006 Anzahl		
x	x	x	x	x	x	x	x	x	x	x	812	x	x	2006 gewichtet		
x	x	x	x	x	x	x	x	x	x	x	x	x	x	2001 Anzahl		
x	x	x	x	x	x	x	x	x	x	x	x	x	x	2001 gewichtet		
x	x	x	x	x	x	x	x	x	x	x	55,1	x	x	2006 %		
x	x	x	x	x	x	x	x	x	x	x	x	x	x	2001 %		
																535 015
x	x	x	x	x	x	x	x	x	x	x	11 351	11 351	x	2006 Anzahl		
x	x	x	x	x	x	x	x	x	x	x	339	339	x	2006 gewichtet		
x	x	x	x	x	x	x	x	x	x	x	15 021	15 021	x	2001 Anzahl		
x	x	x	x	x	x	x	x	x	x	x	434	434	x	2001 gewichtet		
x	x	x	x	x	x	x	x	x	x	x	8,2	8,2	x	2006 %		
x	x	x	x	x	x	x	x	x	x	x	9,5	9,5	x	2001 %		
																535 016
x	x	x	x	x	x	x	x	x	x	x	9 799	9 799	x	2006 Anzahl		
x	x	x	x	x	x	x	x	x	x	x	289	289	x	2006 gewichtet		
x	x	x	x	x	x	x	x	x	x	x	11 700	11 700	x	2001 Anzahl		
x	x	x	x	x	x	x	x	x	x	x	338	338	x	2001 gewichtet		
x	x	x	x	x	x	x	x	x	x	x	6,9	6,9	x	2006 %		
x	x	x	x	x	x	x	x	x	x	x	7,1	7,1	x	2001 %		
																535 017
x	x	x	x	x	x	x	x	x	x	x	6 031	6 031	x	2006 Anzahl		
x	x	x	x	x	x	x	x	x	x	x	281	281	x	2006 gewichtet		
x	x	x	x	x	x	x	x	x	x	x	5 757	5 757	x	2001 Anzahl		
x	x	x	x	x	x	x	x	x	x	x	259	259	x	2001 gewichtet		
x	x	x	x	x	x	x	x	x	x	x	16,2	16,2	x	2006 %		
x	x	x	x	x	x	x	x	x	x	x	14,7	14,7	x	2001 %		

Noch: 5. Ergebnisse der Gemeindewahlen 2006 und 2001

Stat. Kennziffer	Art der Angabe	Wahlberechtigte	Wählerinnen und Wähler ---- Wahlbeteiligung	Abgegebene Stimmzettel		Gültige Stimmen	CDU	SPD	GRÜNE	FDP	REP	Die Linke.
				ungültig	gültig							
535 018	Ulrichstein, St.											
	2006 Anzahl	2 710	1 562	65	1 497	30 115	11 942	14 239	x	x	x	x
	2006 gewichtet	—	—	—	—	—	594	708	x	x	x	x
	2001 Anzahl	2 728	1 692	59	1 633	34 835	13 002	16 980	x	x	x	x
	2001 gewichtet	—	—	—	—	—	610	796	x	x	x	x
	2006 %	—	57,6	4,2	95,8	—	39,7	47,3	x	x	x	x
	2001 %	—	62,0	3,5	96,5	—	37,3	48,7	x	x	x	x
535 019	Wartenberg											
	2006 Anzahl	3 243	1 473	33	1 440	30 761	6 442	11 316	x	x	x	x
	2006 gewichtet	—	—	—	—	—	302	530	x	x	x	x
	2001 Anzahl	3 240	1 762	16	1 746	38 519	7 166	16 788	x	x	x	x
	2001 gewichtet	—	—	—	—	—	325	761	x	x	x	x
	2006 %	—	45,4	2,2	97,8	—	21,0	36,8	x	x	x	x
	2001 %	—	54,4	0,9	99,1	—	18,6	43,6	x	x	x	x
	Regierungsbezirk Kassel											
	2006 Anzahl	973 485	483 283	16 900	466 383	15 784 903	5 579 955	6 503 622	975 468	708 532	27 589	10 241
	2006 gewichtet	—	—	—	—	—	164 477	194 709	21 190	19 511	608	300
	2001 Anzahl	977 077	558 164	13 996	544 168	19 392 365	7 067 621	8 198 896	1 284 736	752 434	59 807	x
	2001 gewichtet	—	—	—	—	—	193 264	236 582	26 378	19 727	1 405	x
	2006 %	—	49,6	3,5	96,5	—	35,3	41,7	4,5	4,2	0,1	0,1
	2001 %	—	57,1	2,5	97,5	—	35,5	43,5	4,8	3,6	0,3	x
611 000	Kassel, documenta-Stadt											
	2006 Anzahl	143 078	53 012	2 450	50 562	3 380 338	984 624	1 344 925	519 698	186 220	x	x
	2006 gewichtet	—	—	—	—	—	14 728	20 117	7 773	2 785	x	x
	2001 Anzahl	140 757	65 035	1 814	63 221	4 290 946	1 520 405	1 543 771	721 278	220 406	x	x
	2001 gewichtet	—	—	—	—	—	22 401	22 745	10 627	3 247	x	x
	2006 %	—	37,1	4,6	95,4	—	29,1	39,8	15,4	5,5	x	x
	2001 %	—	46,2	2,8	97,2	—	35,4	36,0	16,8	5,1	x	x
631	Lkr. Fulda											
	2006 Anzahl	167 523	80 047	2 341	77 706	2 569 598	1 457 990	576 271	105 455	87 451	18 393	x
	2006 gewichtet	—	—	—	—	—	43 519	17 294	2 357	2 351	339	x
	2001 Anzahl	164 552	94 340	2 369	91 971	3 244 843	1 881 285	796 831	121 480	60 618	34 850	x
	2001 gewichtet	—	—	—	—	—	52 280	22 198	2 646	1 559	623	x
	2006 %	—	47,8	2,9	97,1	—	56,0	22,3	3,0	3,0	0,4	x
	2001 %	—	57,3	2,5	97,5	—	56,8	24,1	2,9	1,7	0,7	x
631 001	Bad Salzschlirf											
	2006 Anzahl	2 488	1 227	39	1 188	25 244	8 473	2 927	x	1 362	x	x
	2006 gewichtet	—	—	—	—	—	399	138	x	64	x	x
	2001 Anzahl	2 466	1 420	49	1 371	28 826	11 462	3 646	x	2 317	x	x
	2001 gewichtet	—	—	—	—	—	545	173	x	110	x	x
	2006 %	—	49,3	3,2	96,8	—	33,6	11,6	x	5,4	x	x
	2001 %	—	57,6	3,5	96,5	—	39,8	12,6	x	8,0	x	x
631 002	Burghaun											
	2006 Anzahl	5 290	2 884	84	2 800	75 696	33 280	27 490	3 619	7 810	x	x
	2006 gewichtet	—	—	—	—	—	1 231	1 017	134	289	x	x
	2001 Anzahl	5 269	3 209	76	3 133	90 913	35 696	38 414	3 189	7 085	x	x
	2001 gewichtet	—	—	—	—	—	1 230	1 324	110	244	x	x
	2006 %	—	54,5	2,9	97,1	—	44,0	36,3	4,8	10,3	x	x
	2001 %	—	60,9	2,4	97,6	—	39,3	42,3	3,5	7,8	x	x
631 003	Dipperz											
	2006 Anzahl	2 558	1 508	32	1 476	25 696	14 276	x	x	x	x	x
	2006 gewichtet	—	—	—	—	—	820	x	x	x	x	x
	2001 Anzahl	2 519	1 624	44	1 580	33 691	19 225	x	x	x	x	x
	2001 gewichtet	—	—	—	—	—	902	x	x	x	x	x
	2006 %	—	59,0	2,1	97,9	—	55,6	x	x	x	x	x
	2001 %	—	64,5	2,7	97,3	—	57,1	x	x	x	x	x
631 004	Ebersburg											
	2006 Anzahl	3 561	1 921	39	1 882	39 108	25 001	6 369	x	x	x	x
	2006 gewichtet	—	—	—	—	—	1 203	306	x	x	x	x
	2001 Anzahl	3 420	2 290	67	2 223	47 949	28 457	9 975	x	x	x	x
	2001 gewichtet	—	—	—	—	—	1 319	462	x	x	x	x
	2006 %	—	53,9	2,0	98,0	—	63,9	16,3	x	x	x	x
	2001 %	—	67,0	2,9	97,1	—	59,3	20,8	x	x	x	x

in den Gemeinden

Von den gültigen Stimmen entfielen auf														Wahl- jahr	Stat. Kenn- ziffer
NPD	Die Tier- schutzp.	DIE FRAUEN	DKP	ödp	WASG	APPD	BüSo	FAMILIE	PBC	Wähler- gruppen (Seite 181)	darunter Freie Wähler	Son- stige			
															535 018
x	x	x	x	x	x	x	x	x	x	3 934	3 934	x	2006 Anzahl		
x	x	x	x	x	x	x	x	x	x	196	196	x	2006 gewichtet		
x	x	x	x	x	x	x	x	x	x	4 853	x	x	2001 Anzahl		
x	x	x	x	x	x	x	x	x	x	227	x	x	2001 gewichtet		
x	x	x	x	x	x	x	x	x	x	13,1	13,1	x	2006 %		
x	x	x	x	x	x	x	x	x	x	13,9	x	x	2001 %		
															535 019
x	x	x	x	x	x	x	x	x	x	13 003	13 003	x	2006 Anzahl		
x	x	x	x	x	x	x	x	x	x	609	609	x	2006 gewichtet		
x	x	x	x	x	x	x	x	x	x	14 565	14 477	x	2001 Anzahl		
x	x	x	x	x	x	x	x	x	x	660	656	x	2001 gewichtet		
x	x	x	x	x	x	x	x	x	x	42,3	42,3	x	2006 %		
x	x	x	x	x	x	x	x	x	x	37,8	37,6	x	2001 %		
															611 000
x	x	x	x	x	11 122	x	x	x	x	1 968 374	1 232 624	x	2006 Anzahl		
x	x	x	x	x	330	x	x	x	x	65 256	45 007	x	2006 gewichtet		
x	x	x	x	x	x	x	x	x	x	2 027 265	917 058	1 606	2001 Anzahl		
x	x	x	x	x	x	x	x	x	x	66 766	31 270	46	2001 gewichtet		
x	x	x	x	x	0,1	x	x	x	x	14,0	9,7	x	2006 %		
x	x	x	x	x	x	x	x	x	x	12,3	5,7	0,0	2001 %		
															611 000
x	x	x	x	x	x	x	x	x	x	344 871	59 316	x	2006 Anzahl		
x	x	x	x	x	x	x	x	x	x	5 158	887	x	2006 gewichtet		
x	x	x	x	x	x	x	x	x	x	285 086	x	x	2001 Anzahl		
x	x	x	x	x	x	x	x	x	x	4 200	x	x	2001 gewichtet		
x	x	x	x	x	x	x	x	x	x	10,2	1,8	x	2006 %		
x	x	x	x	x	x	x	x	x	x	6,6	x	x	2001 %		
															631
x	x	x	x	x	x	x	x	x	x	324 038	263 632	x	2006 Anzahl		
x	x	x	x	x	x	x	x	x	x	11 847	9 507	x	2006 gewichtet		
x	x	x	x	x	x	x	x	x	x	349 779	197 903	x	2001 Anzahl		
x	x	x	x	x	x	x	x	x	x	12 664	6 334	x	2001 gewichtet		
x	x	x	x	x	x	x	x	x	x	15,2	12,2	x	2006 %		
x	x	x	x	x	x	x	x	x	x	13,8	6,9	x	2001 %		
															631 001
x	x	x	x	x	x	x	x	x	x	12 482	12 482	x	2006 Anzahl		
x	x	x	x	x	x	x	x	x	x	587	587	x	2006 gewichtet		
x	x	x	x	x	x	x	x	x	x	11 401	x	x	2001 Anzahl		
x	x	x	x	x	x	x	x	x	x	542	x	x	2001 gewichtet		
x	x	x	x	x	x	x	x	x	x	49,4	49,4	x	2006 %		
x	x	x	x	x	x	x	x	x	x	39,6	x	x	2001 %		
															631 002
x	x	x	x	x	x	x	x	x	x	3 497	3 497	x	2006 Anzahl		
x	x	x	x	x	x	x	x	x	x	129	129	x	2006 gewichtet		
x	x	x	x	x	x	x	x	x	x	6 529	6 529	x	2001 Anzahl		
x	x	x	x	x	x	x	x	x	x	225	225	x	2001 gewichtet		
x	x	x	x	x	x	x	x	x	x	4,6	4,6	x	2006 %		
x	x	x	x	x	x	x	x	x	x	7,2	7,2	x	2001 %		
															631 003
x	x	x	x	x	x	x	x	x	x	11 420	x	x	2006 Anzahl		
x	x	x	x	x	x	x	x	x	x	656	x	x	2006 gewichtet		
x	x	x	x	x	x	x	x	x	x	14 466	x	x	2001 Anzahl		
x	x	x	x	x	x	x	x	x	x	678	x	x	2001 gewichtet		
x	x	x	x	x	x	x	x	x	x	44,4	x	x	2006 %		
x	x	x	x	x	x	x	x	x	x	42,9	x	x	2001 %		
															631 004
x	x	x	x	x	x	x	x	x	x	7 738	7 738	x	2006 Anzahl		
x	x	x	x	x	x	x	x	x	x	372	372	x	2006 gewichtet		
x	x	x	x	x	x	x	x	x	x	9 517	9 517	x	2001 Anzahl		
x	x	x	x	x	x	x	x	x	x	441	441	x	2001 gewichtet		
x	x	x	x	x	x	x	x	x	x	19,8	19,8	x	2006 %		
x	x	x	x	x	x	x	x	x	x	19,8	19,8	x	2001 %		

Noch: 5. Ergebnisse der Gemeindewahlen 2006 und 2001

Stat. Kennziffer	Art der Angabe	Wahlberechtigte	Wählerinnen und Wähler ---- Wahlbeteiligung	Abgegebene Stimmzettel		Gültige Stimmen							
				ungültig	gültig		CDU	SPD	GRÜNE	FDP	REP	Die Linke.	
631 005	Ehrenberg (Rhön)												
	2006 Anzahl	2 082	1 260	41	1 219	16 922	6 517	2 479	x	x	x	x	
	2006 gewichtet	—	—	—	—	—	469	179	x	x	x	x	
	2001 Anzahl	2 107	1 515	46	1 469	20 482	7 409	3 297	x	x	x	x	
	2001 gewichtet	—	—	—	—	—	531	236	x	x	x	x	
	2006 %	—	60,5	3,3	96,7	—	38,5	14,7	x	x	x	x	
	2001 %	—	71,9	3,0	97,0	—	36,2	16,1	x	x	x	x	
631 006	Eichenzell												
	2006 Anzahl	8 378	4 397	92	4 305	149 080	77 691	65 892	x	x	x	x	
	2006 gewichtet	—	—	—	—	—	2 243	1 903	x	x	x	x	
	2001 Anzahl	7 919	4 996	98	4 898	173 657	77 731	88 711	x	x	x	x	
	2001 gewichtet	—	—	—	—	—	2 192	2 502	x	x	x	x	
	2006 %	—	52,5	2,1	97,9	—	52,1	44,2	x	x	x	x	
	2001 %	—	63,1	2,0	98,0	—	44,8	51,1	x	x	x	x	
631 007	Eiterfeld												
	2006 Anzahl	5 777	4 506	133	4 373	125 765	47 818	27 764	x	x	x	x	
	2006 gewichtet	—	—	—	—	—	1 663	965	x	x	x	x	
	2001 Anzahl	5 752	4 041	115	3 926	114 756	60 066	21 472	x	x	x	x	
	2001 gewichtet	—	—	—	—	—	2 055	735	x	x	x	x	
	2006 %	—	78,0	3,0	97,0	—	38,0	22,1	x	x	x	x	
	2001 %	—	70,3	2,8	97,2	—	52,3	18,7	x	x	x	x	
631 008	Flieden												
	2006 Anzahl	6 846	3 722	71	3 651	84 344	46 469	30 878	x	1 964	x	x	
	2006 gewichtet	—	—	—	—	—	2 012	1 337	x	85	x	x	
	2001 Anzahl	6 798	4 547	77	4 470	132 086	77 136	54 950	x	x	x	x	
	2001 gewichtet	—	—	—	—	—	2 610	1 860	x	x	x	x	
	2006 %	—	54,4	1,9	98,1	—	55,1	36,6	x	2,3	x	x	
	2001 %	—	66,9	1,7	98,3	—	58,4	41,6	x	x	x	x	
631 009	Fulda, St.												
	2006 Anzahl	47 397	17 173	601	16 572	900 310	527 659	181 805	75 226	43 836	18 393	x	
	2006 gewichtet	—	—	—	—	—	9 713	3 346	1 385	807	339	x	
	2001 Anzahl	45 859	21 877	600	21 277	1 189 989	736 391	273 379	83 335	31 380	34 850	x	
	2001 gewichtet	—	—	—	—	—	13 167	4 888	1 490	561	623	x	
	2006 %	—	36,2	3,5	96,5	—	58,6	20,2	8,4	4,9	2,0	x	
	2001 %	—	47,7	2,7	97,3	—	61,9	23,0	7,0	2,6	2,9	x	
631 010	Gersfeld (Rhön), St.												
	2006 Anzahl	4 607	2 261	84	2 177	60 485	15 769	24 332	x	9 762	x	x	
	2006 gewichtet	—	—	—	—	—	568	876	x	351	x	x	
	2001 Anzahl	4 567	2 750	76	2 674	77 544	22 152	28 500	x	9 285	x	x	
	2001 gewichtet	—	—	—	—	—	764	983	x	320	x	x	
	2006 %	—	49,1	3,7	96,3	—	26,1	40,2	x	16,1	x	x	
	2001 %	—	60,2	2,8	97,2	—	28,6	36,8	x	12,0	x	x	
631 011	Großenlüder												
	2006 Anzahl	6 843	3 086	79	3 007	82 818	49 284	21 192	x	x	x	x	
	2006 gewichtet	—	—	—	—	—	1 789	769	x	x	x	x	
	2001 Anzahl	6 741	3 598	85	3 513	100 635	58 388	22 199	x	x	x	x	
	2001 gewichtet	—	—	—	—	—	2 038	775	x	x	x	x	
	2006 %	—	45,1	2,6	97,4	—	59,5	25,6	x	x	x	x	
	2001 %	—	53,4	2,4	97,6	—	58,0	22,1	x	x	x	x	
631 012	Hilders												
	2006 Anzahl	3 762	2 139	65	2 074	43 212	24 929	5 628	x	x	x	x	
	2006 gewichtet	—	—	—	—	—	1 196	270	x	x	x	x	
	2001 Anzahl	3 747	2 497	41	2 456	69 680	36 090	10 981	x	x	x	x	
	2001 gewichtet	—	—	—	—	—	1 272	387	x	x	x	x	
	2006 %	—	56,9	3,0	97,0	—	57,7	13,0	x	x	x	x	
	2001 %	—	66,6	1,6	98,4	—	51,8	15,8	x	x	x	x	
631 013	Hofbieber												
	2006 Anzahl	4 696	2 725	57	2 668	74 951	42 667	9 323	7 497	2 325	x	x	
	2006 gewichtet	—	—	—	—	—	1 519	332	267	83	x	x	
	2001 Anzahl	4 596	2 926	78	2 848	80 308	58 295	9 735	5 532	2 488	x	x	
	2001 gewichtet	—	—	—	—	—	2 067	345	196	88	x	x	
	2006 %	—	58,0	2,1	97,9	—	56,9	12,4	10,0	3,1	x	x	
	2001 %	—	63,7	2,7	97,3	—	72,6	12,1	6,9	3,1	x	x	

in den Gemeinden

Von den gültigen Stimmen entfielen auf														Wahl- jahr	Stat. Kenn- ziffer
NPD	Die Tier- schutzp.	DIE FRAUEN	DKP	ödp	WASG	APPD	BüSo	FAMILIE	PBC	Wähler- gruppen (Seite 181)	darunter Freie Wähler	Son- stige			
															631 005
x	x	x	x	x	x	x	x	x	x	7 926	x	x	2006 Anzahl		
x	x	x	x	x	x	x	x	x	x	571	x	x	2006 gewichtet		
x	x	x	x	x	x	x	x	x	x	9 776	x	x	2001 Anzahl		
x	x	x	x	x	x	x	x	x	x	701	x	x	2001 gewichtet		
x	x	x	x	x	x	x	x	x	x	46,8	x	x	2006 %		
x	x	x	x	x	x	x	x	x	x	47,7	x	x	2001 %		
															631 006
x	x	x	x	x	x	x	x	x	x	5 497	5 497	x	2006 Anzahl		
x	x	x	x	x	x	x	x	x	x	159	159	x	2006 gewichtet		
x	x	x	x	x	x	x	x	x	x	7 215	7 215	x	2001 Anzahl		
x	x	x	x	x	x	x	x	x	x	203	203	x	2001 gewichtet		
x	x	x	x	x	x	x	x	x	x	3,7	3,7	x	2006 %		
x	x	x	x	x	x	x	x	x	x	4,2	4,2	x	2001 %		
															631 007
x	x	x	x	x	x	x	x	x	x	50 183	50 183	x	2006 Anzahl		
x	x	x	x	x	x	x	x	x	x	1 745	1 745	x	2006 gewichtet		
x	x	x	x	x	x	x	x	x	x	33 218	33 218	x	2001 Anzahl		
x	x	x	x	x	x	x	x	x	x	1 136	1 136	x	2001 gewichtet		
x	x	x	x	x	x	x	x	x	x	39,9	39,9	x	2006 %		
x	x	x	x	x	x	x	x	x	x	28,9	28,9	x	2001 %		
															631 008
x	x	x	x	x	x	x	x	x	x	5 033	x	x	2006 Anzahl		
x	x	x	x	x	x	x	x	x	x	218	x	x	2006 gewichtet		
x	x	x	x	x	x	x	x	x	x	x	x	x	2001 Anzahl		
x	x	x	x	x	x	x	x	x	x	x	x	x	2001 gewichtet		
x	x	x	x	x	x	x	x	x	x	6,0	x	x	2006 %		
x	x	x	x	x	x	x	x	x	x	x	x	x	2001 %		
															631 009
x	x	x	x	x	x	x	x	x	x	53 391	29 936	x	2006 Anzahl		
x	x	x	x	x	x	x	x	x	x	983	551	x	2006 gewichtet		
x	x	x	x	x	x	x	x	x	x	30 654	30 654	x	2001 Anzahl		
x	x	x	x	x	x	x	x	x	x	548	548	x	2001 gewichtet		
x	x	x	x	x	x	x	x	x	x	5,9	3,3	x	2006 %		
x	x	x	x	x	x	x	x	x	x	2,6	2,6	x	2001 %		
															631 010
x	x	x	x	x	x	x	x	x	x	10 622	7 204	x	2006 Anzahl		
x	x	x	x	x	x	x	x	x	x	382	259	x	2006 gewichtet		
x	x	x	x	x	x	x	x	x	x	17 607	x	x	2001 Anzahl		
x	x	x	x	x	x	x	x	x	x	607	x	x	2001 gewichtet		
x	x	x	x	x	x	x	x	x	x	17,5	11,9	x	2006 %		
x	x	x	x	x	x	x	x	x	x	22,7	x	x	2001 %		
															631 011
x	x	x	x	x	x	x	x	x	x	12 342	12 342	x	2006 Anzahl		
x	x	x	x	x	x	x	x	x	x	448	448	x	2006 gewichtet		
x	x	x	x	x	x	x	x	x	x	20 048	x	x	2001 Anzahl		
x	x	x	x	x	x	x	x	x	x	700	x	x	2001 gewichtet		
x	x	x	x	x	x	x	x	x	x	14,9	14,9	x	2006 %		
x	x	x	x	x	x	x	x	x	x	19,9	x	x	2001 %		
															631 012
x	x	x	x	x	x	x	x	x	x	12 655	12 655	x	2006 Anzahl		
x	x	x	x	x	x	x	x	x	x	607	607	x	2006 gewichtet		
x	x	x	x	x	x	x	x	x	x	22 609	22 609	x	2001 Anzahl		
x	x	x	x	x	x	x	x	x	x	797	797	x	2001 gewichtet		
x	x	x	x	x	x	x	x	x	x	29,3	29,3	x	2006 %		
x	x	x	x	x	x	x	x	x	x	32,4	32,4	x	2001 %		
															631 013
x	x	x	x	x	x	x	x	x	x	13 139	13 139	x	2006 Anzahl		
x	x	x	x	x	x	x	x	x	x	468	468	x	2006 gewichtet		
x	x	x	x	x	x	x	x	x	x	4 258	4 258	x	2001 Anzahl		
x	x	x	x	x	x	x	x	x	x	151	151	x	2001 gewichtet		
x	x	x	x	x	x	x	x	x	x	17,5	17,5	x	2006 %		
x	x	x	x	x	x	x	x	x	x	5,3	5,3	x	2001 %		

Noch: 5. Ergebnisse der Gemeindewahlen 2006 und 2001

Stat. Kennziffer	Art der Angabe	Wahlberechtigte	Wählerinnen und Wähler ---- Wahlbeteiligung	Abgegebene Stimmzettel		Gültige Stimmen							
				ungültig	gültig		CDU	SPD	GRÜNE	FDP	REP	Die Linke.	
631 014	Hosenfeld												
	2006 Anzahl	3 773	2 152	77	2 075	42 409	19 271	1 673	x	x	x	x	
	2006 gewichtet	—	—	—	—	—	943	82	x	x	x	x	
	2001 Anzahl	3 697	2 439	61	2 378	50 218	21 378	3 498	x	x	x	x	
	2001 gewichtet	—	—	—	—	—	1 012	166	x	x	x	x	
	2006 %	—	57,0	3,6	96,4	—	45,4	4,0	x	x	x	x	
	2001 %	—	66,0	2,5	97,5	—	42,6	7,0	x	x	x	x	
631 015	Hünfeld, St.												
	2006 Anzahl	12 417	6 246	205	6 041	200 574	128 943	28 038	6 132	8 334	x	x	
	2006 gewichtet	—	—	—	—	—	3 884	844	185	251	x	x	
	2001 Anzahl	12 278	7 516	211	7 305	250 303	147 709	40 998	9 130	8 063	x	x	
	2001 gewichtet	—	—	—	—	—	4 311	1 197	266	235	x	x	
	2006 %	—	50,3	3,3	96,7	—	64,3	14,0	3,1	4,2	x	x	
	2001 %	—	61,2	2,8	97,2	—	59,0	16,4	3,6	3,2	x	x	
631 016	Kalbach												
	2006 Anzahl	4 934	2 871	63	2 808	78 169	48 945	24 932	x	x	x	x	
	2006 gewichtet	—	—	—	—	—	1 758	896	x	x	x	x	
	2001 Anzahl	4 899	3 189	67	3 122	90 176	55 203	30 648	x	x	x	x	
	2001 gewichtet	—	—	—	—	—	1 911	1 061	x	x	x	x	
	2006 %	—	58,2	2,2	97,8	—	62,6	31,9	x	x	x	x	
	2001 %	—	65,1	2,1	97,9	—	61,2	34,0	x	x	x	x	
631 017	Künzell												
	2006 Anzahl	12 609	5 240	158	5 082	171 093	102 937	22 804	12 981	4 576	x	x	
	2006 gewichtet	—	—	—	—	—	3 058	677	386	136	x	x	
	2001 Anzahl	12 417	6 268	155	6 113	213 202	128 610	35 473	15 327	x	x	x	
	2001 gewichtet	—	—	—	—	—	3 688	1 017	439	x	x	x	
	2006 %	—	41,6	3,0	97,0	—	60,2	13,3	7,6	2,7	x	x	
	2001 %	—	50,5	2,5	97,5	—	60,3	16,6	7,2	x	x	x	
631 018	Neuhof												
	2006 Anzahl	8 720	3 672	107	3 565	110 819	79 400	31 419	x	x	x	x	
	2006 gewichtet	—	—	—	—	—	2 554	1 011	x	x	x	x	
	2001 Anzahl	8 735	4 872	111	4 761	163 881	103 285	46 648	4 967	x	x	x	
	2001 gewichtet	—	—	—	—	—	3 001	1 355	144	x	x	x	
	2006 %	—	42,1	2,9	97,1	—	71,6	28,4	x	x	x	x	
	2001 %	—	55,8	2,3	97,7	—	63,0	28,5	3,0	x	x	x	
631 019	Nüsttal												
	2006 Anzahl	2 183	1 312	47	1 265	16 918	11 403	2 291	x	x	x	x	
	2006 gewichtet	—	—	—	—	—	853	171	x	x	x	x	
	2001 Anzahl	2 140	1 488	39	1 449	20 391	13 193	2 541	x	x	x	x	
	2001 gewichtet	—	—	—	—	—	938	181	x	x	x	x	
	2006 %	—	60,1	3,6	96,4	—	67,4	13,5	x	x	x	x	
	2001 %	—	69,5	2,6	97,4	—	64,7	12,5	x	x	x	x	
631 020	Petersberg												
	2006 Anzahl	11 459	5 315	152	5 163	171 741	108 355	41 278	x	4 221	x	x	
	2006 gewichtet	—	—	—	—	—	3 257	1 241	x	127	x	x	
	2001 Anzahl	11 357	5 960	177	5 783	201 424	131 589	49 786	x	x	x	x	
	2001 gewichtet	—	—	—	—	—	3 778	1 429	x	x	x	x	
	2006 %	—	46,4	2,9	97,1	—	63,1	24,0	x	2,5	x	x	
	2001 %	—	52,5	3,0	97,0	—	65,3	24,7	x	x	x	x	
631 021	Poppenhausen (Wasserkuppe)												
	2006 Anzahl	2 033	1 282	20	1 262	17 638	12 443	1 688	x	x	x	x	
	2006 gewichtet	—	—	—	—	—	890	121	x	x	x	x	
	2001 Anzahl	2 021	1 641	33	1 608	23 052	14 296	2 621	x	x	x	x	
	2001 gewichtet	—	—	—	—	—	997	183	x	x	x	x	
	2006 %	—	63,1	1,6	98,4	—	70,5	9,6	x	x	x	x	
	2001 %	—	81,2	2,0	98,0	—	62,0	11,4	x	x	x	x	
631 022	Rasdorf												
	2006 Anzahl	1 336	966	26	940	12 902	8 875	1 487	x	x	x	x	
	2006 gewichtet	—	—	—	—	—	647	108	x	x	x	x	
	2001 Anzahl	1 362	1 004	15	989	14 223	9 928	2 310	x	x	x	x	
	2001 gewichtet	—	—	—	—	—	690	161	x	x	x	x	
	2006 %	—	72,3	2,7	97,3	—	68,8	11,5	x	x	x	x	
	2001 %	—	73,7	1,5	98,5	—	69,8	16,2	x	x	x	x	

in den Gemeinden

Von den gültigen Stimmen entfielen auf														Wahl- jahr	Stat. Kenn- ziffer	
NPD	Die Tier- schutzp.	DIE FRAUEN	DKP	ödp	WASG	APPD	BüSo	FAMILIE	PBC	Wähler- gruppen (Seite 181)	darunter		Son- stige			
											Freie Wähler					
																631 014
x	x	x	x	x	x	x	x	x	x	x	21 465	21 465	x	2006 Anzahl		
x	x	x	x	x	x	x	x	x	x	x	1 050	1 050	x	2006 gewichtet		
x	x	x	x	x	x	x	x	x	x	x	25 342	x	x	2001 Anzahl		
x	x	x	x	x	x	x	x	x	x	x	1 200	x	x	2001 gewichtet		
x	x	x	x	x	x	x	x	x	x	x	50,6	50,6	x	2006 %		
x	x	x	x	x	x	x	x	x	x	x	50,5	x	x	2001 %		
																631 015
x	x	x	x	x	x	x	x	x	x	x	29 127	25 234	x	2006 Anzahl		
x	x	x	x	x	x	x	x	x	x	x	877	760	x	2006 gewichtet		
x	x	x	x	x	x	x	x	x	x	x	44 403	11 077	x	2001 Anzahl		
x	x	x	x	x	x	x	x	x	x	x	1 296	323	x	2001 gewichtet		
x	x	x	x	x	x	x	x	x	x	x	14,5	12,6	x	2006 %		
x	x	x	x	x	x	x	x	x	x	x	17,7	4,4	x	2001 %		
																631 016
x	x	x	x	x	x	x	x	x	x	x	4 292	x	x	2006 Anzahl		
x	x	x	x	x	x	x	x	x	x	x	154	x	x	2006 gewichtet		
x	x	x	x	x	x	x	x	x	x	x	4 325	x	x	2001 Anzahl		
x	x	x	x	x	x	x	x	x	x	x	150	x	x	2001 gewichtet		
x	x	x	x	x	x	x	x	x	x	x	5,5	x	x	2006 %		
x	x	x	x	x	x	x	x	x	x	x	4,8	x	x	2001 %		
																631 017
x	x	x	x	x	x	x	x	x	x	x	27 795	27 795	x	2006 Anzahl		
x	x	x	x	x	x	x	x	x	x	x	826	826	x	2006 gewichtet		
x	x	x	x	x	x	x	x	x	x	x	33 792	33 792	x	2001 Anzahl		
x	x	x	x	x	x	x	x	x	x	x	969	969	x	2001 gewichtet		
x	x	x	x	x	x	x	x	x	x	x	16,3	16,3	x	2006 %		
x	x	x	x	x	x	x	x	x	x	x	15,8	15,8	x	2001 %		
																631 018
x	x	x	x	x	x	x	x	x	x	x	x	x	x	2006 Anzahl		
x	x	x	x	x	x	x	x	x	x	x	x	x	x	2006 gewichtet		
x	x	x	x	x	x	x	x	x	x	x	8 981	8 981	x	2001 Anzahl		
x	x	x	x	x	x	x	x	x	x	x	261	261	x	2001 gewichtet		
x	x	x	x	x	x	x	x	x	x	x	x	x	x	2006 %		
x	x	x	x	x	x	x	x	x	x	x	5,5	5,5	x	2001 %		
																631 019
x	x	x	x	x	x	x	x	x	x	x	3 224	3 224	x	2006 Anzahl		
x	x	x	x	x	x	x	x	x	x	x	241	241	x	2006 gewichtet		
x	x	x	x	x	x	x	x	x	x	x	4 657	4 657	x	2001 Anzahl		
x	x	x	x	x	x	x	x	x	x	x	331	331	x	2001 gewichtet		
x	x	x	x	x	x	x	x	x	x	x	19,1	19,1	x	2006 %		
x	x	x	x	x	x	x	x	x	x	x	22,8	22,8	x	2001 %		
																631 020
x	x	x	x	x	x	x	x	x	x	x	17 887	17 887	x	2006 Anzahl		
x	x	x	x	x	x	x	x	x	x	x	538	538	x	2006 gewichtet		
x	x	x	x	x	x	x	x	x	x	x	20 049	20 049	x	2001 Anzahl		
x	x	x	x	x	x	x	x	x	x	x	576	576	x	2001 gewichtet		
x	x	x	x	x	x	x	x	x	x	x	10,4	10,4	x	2006 %		
x	x	x	x	x	x	x	x	x	x	x	10,0	10,0	x	2001 %		
																631 021
x	x	x	x	x	x	x	x	x	x	x	3 507	2 538	x	2006 Anzahl		
x	x	x	x	x	x	x	x	x	x	x	251	182	x	2006 gewichtet		
x	x	x	x	x	x	x	x	x	x	x	6 135	3 362	x	2001 Anzahl		
x	x	x	x	x	x	x	x	x	x	x	428	235	x	2001 gewichtet		
x	x	x	x	x	x	x	x	x	x	x	19,9	14,4	x	2006 %		
x	x	x	x	x	x	x	x	x	x	x	26,6	14,6	x	2001 %		
																631 022
x	x	x	x	x	x	x	x	x	x	x	2 540	2 540	x	2006 Anzahl		
x	x	x	x	x	x	x	x	x	x	x	185	185	x	2006 gewichtet		
x	x	x	x	x	x	x	x	x	x	x	1 985	1 985	x	2001 Anzahl		
x	x	x	x	x	x	x	x	x	x	x	138	138	x	2001 gewichtet		
x	x	x	x	x	x	x	x	x	x	x	19,7	19,7	x	2006 %		
x	x	x	x	x	x	x	x	x	x	x	14,0	14,0	x	2001 %		

Noch: 5. Ergebnisse der Gemeindewahlen 2006 und 2001

Stat. Kennziffer	Art der Angabe	Wahlberechtigte	Wählerinnen und Wähler ---- Wahlbeteiligung	Abgegebene Stimmzettel		Gültige Stimmen	CDU	SPD	GRÜNE	FDP	REP	Die Linke.
				ungültig	gültig							
631 023	Tann (Rhön), St.											
	2006 Anzahl	3 774	2 182	69	2 113	43 704	17 585	14 582	x	3 261	x	x
	2006 gewichtet	—	—	—	—	—	850	705	x	158	x	x
	2001 Anzahl	3 886	2 673	48	2 625	57 457	27 596	17 049	x	x	x	x
	2001 gewichtet	—	—	—	—	—	1 261	779	x	x	x	x
	2006 %	—	57,8	3,2	96,8	—	40,2	33,4	x	7,5	x	x
	2001 %	—	68,8	1,8	98,2	—	48,0	29,7	x	x	x	x
632	Lkr. Hersfeld-Rotenburg											
	2006 Anzahl	100 716	54 719	1 787	52 932	1 518 856	534 267	743 024	14 013	37 597	x	4 043
	2006 gewichtet	—	—	—	—	—	18 065	26 284	370	1 276	x	100
	2001 Anzahl	103 032	62 497	1 630	60 867	1 825 070	661 778	938 049	32 368	19 793	x	x
	2001 gewichtet	—	—	—	—	—	21 257	31 829	799	724	x	x
	2006 %	—	54,3	3,3	96,7	—	34,1	49,7	0,7	2,4	x	0,2
	2001 %	—	60,7	2,6	97,4	—	34,9	52,3	1,3	1,2	x	x
632 001	Alheim											
	2006 Anzahl	4 088	2 778	70	2 708	67 511	31 461	32 604	x	3 446	x	x
	2006 gewichtet	—	—	—	—	—	1 262	1 308	x	138	x	x
	2001 Anzahl	4 123	2 908	75	2 833	84 901	35 937	44 066	x	4 898	x	x
	2001 gewichtet	—	—	—	—	—	1 199	1 470	x	163	x	x
	2006 %	—	68,0	2,5	97,5	—	46,6	48,3	x	5,1	x	x
	2001 %	—	70,5	2,6	97,4	—	42,3	51,9	x	5,8	x	x
632 002	Bad Hersfeld, Kreisstadt											
	2006 Anzahl	22 940	10 029	397	9 632	391 152	132 502	186 597	11 691	18 463	x	4 043
	2006 gewichtet	—	—	—	—	—	3 263	4 595	288	455	x	100
	2001 Anzahl	23 113	11 531	341	11 190	483 414	172 504	232 708	29 196	x	x	x
	2001 gewichtet	—	—	—	—	—	3 993	5 387	676	x	x	x
	2006 %	—	43,7	4,0	96,0	—	33,9	47,7	3,0	4,7	x	1,0
	2001 %	—	49,9	3,0	97,0	—	35,7	48,1	6,0	x	x	x
632 003	Bebra, St.											
	2006 Anzahl	11 343	5 893	185	5 708	196 991	96 450	75 407	x	x	x	x
	2006 gewichtet	—	—	—	—	—	2 795	2 185	x	x	x	x
	2001 Anzahl	11 719	6 931	153	6 778	239 790	128 981	98 416	x	x	x	x
	2001 gewichtet	—	—	—	—	—	3 646	2 782	x	x	x	x
	2006 %	—	52,0	3,1	96,9	—	49,0	38,3	x	x	x	x
	2001 %	—	59,1	2,2	97,8	—	53,8	41,0	x	x	x	x
632 004	Breitenbach a. Herzberg											
	2006 Anzahl	1 604	992	33	959	13 361	x	6 775	x	x	x	x
	2006 gewichtet	—	—	—	—	—	x	486	x	x	x	x
	2001 Anzahl	1 637	1 017	30	987	13 902	x	7 495	x	x	x	x
	2001 gewichtet	—	—	—	—	—	x	532	x	x	x	x
	2006 %	—	61,8	3,3	96,7	—	x	50,7	x	x	x	x
	2001 %	—	62,1	2,9	97,1	—	x	53,9	x	x	x	x
632 005	Cornberg											
	2006 Anzahl	1 273	645	17	628	8 622	1 295	5 259	x	x	x	x
	2006 gewichtet	—	—	—	—	—	94	383	x	x	x	x
	2001 Anzahl	1 376	872	21	851	12 082	1 872	5 432	x	x	x	x
	2001 gewichtet	—	—	—	—	—	132	383	x	x	x	x
	2006 %	—	50,7	2,6	97,4	—	15,0	61,0	x	x	x	x
	2001 %	—	63,4	2,4	97,6	—	15,5	45,0	x	x	x	x
632 006	Friedewald											
	2006 Anzahl	2 013	1 175	74	1 101	15 228	3 202	9 049	x	x	x	x
	2006 gewichtet	—	—	—	—	—	232	654	x	x	x	x
	2001 Anzahl	2 042	1 514	24	1 490	21 697	7 237	10 134	x	525	x	x
	2001 gewichtet	—	—	—	—	—	497	696	x	36	x	x
	2006 %	—	58,4	6,3	93,7	—	21,1	59,4	x	x	x	x
	2001 %	—	74,1	1,6	98,4	—	33,4	46,7	x	2,4	x	x
632 007	Hauneck											
	2006 Anzahl	2 713	1 559	64	1 495	30 412	3 756	16 723	x	x	x	x
	2006 gewichtet	—	—	—	—	—	185	822	x	x	x	x
	2001 Anzahl	2 789	1 683	42	1 641	35 179	5 399	22 480	x	x	x	x
	2001 gewichtet	—	—	—	—	—	252	1 049	x	x	x	x
	2006 %	—	57,5	4,1	95,9	—	12,4	55,0	x	x	x	x
	2001 %	—	60,3	2,5	97,5	—	15,3	63,9	x	x	x	x

in den Gemeinden

Von den gültigen Stimmen entfielen auf													Wahl- jahr	Stat. Kenn- ziffer		
NPD	Die Tier- schutzp.	DIE FRAUEN	DKP	ödp	WASG	APPD	BüSo	FAMILIE	PBC	Wähler- gruppen (Seite 181)	darunter Freie Wähler	Son- stige				
																631 023
x	x	x	x	x	x	x	x	x	x	8 276	8 276	x	2006 Anzahl			
x	x	x	x	x	x	x	x	x	x	400	400	x	2006 gewichtet			
x	x	x	x	x	x	x	x	x	x	12 812	x	x	2001 Anzahl			
x	x	x	x	x	x	x	x	x	x	585	x	x	2001 gewichtet			
x	x	x	x	x	x	x	x	x	x	18,9	18,9	x	2006 %			
x	x	x	x	x	x	x	x	x	x	22,3	x	x	2001 %			
																632
x	x	x	x	x	x	x	x	x	x	185 912	138 248	x	2006 Anzahl			
x	x	x	x	x	x	x	x	x	x	6 838	5 344	x	2006 gewichtet			
x	x	x	x	x	x	x	x	x	x	173 082	146 188	x	2001 Anzahl			
x	x	x	x	x	x	x	x	x	x	6 258	5 157	x	2001 gewichtet			
x	x	x	x	x	x	x	x	x	x	12,9	10,1	x	2006 %			
x	x	x	x	x	x	x	x	x	x	10,3	8,5	x	2001 %			
																632 001
x	x	x	x	x	x	x	x	x	x	x	x	x	x	x	x	2006 Anzahl
x	x	x	x	x	x	x	x	x	x	x	x	x	x	x	x	2006 gewichtet
x	x	x	x	x	x	x	x	x	x	x	x	x	x	x	x	2001 Anzahl
x	x	x	x	x	x	x	x	x	x	x	x	x	x	x	x	2001 gewichtet
x	x	x	x	x	x	x	x	x	x	x	x	x	x	x	x	2006 %
x	x	x	x	x	x	x	x	x	x	x	x	x	x	x	x	2001 %
																632 002
x	x	x	x	x	x	x	x	x	x	37 856	13 426	x	2006 Anzahl			
x	x	x	x	x	x	x	x	x	x	932	331	x	2006 gewichtet			
x	x	x	x	x	x	x	x	x	x	49 006	34 122	x	2001 Anzahl			
x	x	x	x	x	x	x	x	x	x	1 134	790	x	2001 gewichtet			
x	x	x	x	x	x	x	x	x	x	9,7	3,4	x	2006 %			
x	x	x	x	x	x	x	x	x	x	10,1	7,1	x	2001 %			
																632 003
x	x	x	x	x	x	x	x	x	x	25 134	6 945	x	2006 Anzahl			
x	x	x	x	x	x	x	x	x	x	728	201	x	2006 gewichtet			
x	x	x	x	x	x	x	x	x	x	12 393	12 393	x	2001 Anzahl			
x	x	x	x	x	x	x	x	x	x	350	350	x	2001 gewichtet			
x	x	x	x	x	x	x	x	x	x	12,8	3,5	x	2006 %			
x	x	x	x	x	x	x	x	x	x	5,2	5,2	x	2001 %			
																632 004
x	x	x	x	x	x	x	x	x	x	6 586	6 586	x	2006 Anzahl			
x	x	x	x	x	x	x	x	x	x	473	473	x	2006 gewichtet			
x	x	x	x	x	x	x	x	x	x	6 407	6 407	x	2001 Anzahl			
x	x	x	x	x	x	x	x	x	x	455	455	x	2001 gewichtet			
x	x	x	x	x	x	x	x	x	x	49,3	49,3	x	2006 %			
x	x	x	x	x	x	x	x	x	x	46,1	46,1	x	2001 %			
																632 005
x	x	x	x	x	x	x	x	x	x	2 068	x	x	2006 Anzahl			
x	x	x	x	x	x	x	x	x	x	151	x	x	2006 gewichtet			
x	x	x	x	x	x	x	x	x	x	4 778	x	x	2001 Anzahl			
x	x	x	x	x	x	x	x	x	x	337	x	x	2001 gewichtet			
x	x	x	x	x	x	x	x	x	x	24,0	x	x	2006 %			
x	x	x	x	x	x	x	x	x	x	39,5	x	x	2001 %			
																632 006
x	x	x	x	x	x	x	x	x	x	2 977	x	x	2006 Anzahl			
x	x	x	x	x	x	x	x	x	x	215	x	x	2006 gewichtet			
x	x	x	x	x	x	x	x	x	x	3 801	x	x	2001 Anzahl			
x	x	x	x	x	x	x	x	x	x	261	x	x	2001 gewichtet			
x	x	x	x	x	x	x	x	x	x	19,5	x	x	2006 %			
x	x	x	x	x	x	x	x	x	x	17,5	x	x	2001 %			
																632 007
x	x	x	x	x	x	x	x	x	x	9 933	9 933	x	2006 Anzahl			
x	x	x	x	x	x	x	x	x	x	488	488	x	2006 gewichtet			
x	x	x	x	x	x	x	x	x	x	7 300	7 300	x	2001 Anzahl			
x	x	x	x	x	x	x	x	x	x	341	341	x	2001 gewichtet			
x	x	x	x	x	x	x	x	x	x	32,6	32,6	x	2006 %			
x	x	x	x	x	x	x	x	x	x	20,8	20,8	x	2001 %			

Noch: 5. Ergebnisse der Gemeindewahlen 2006 und 2001

Stat. Kennziffer	Art der Angabe	Wahlberechtigte	Wählerinnen und Wähler ---- Wahlbeteiligung	Abgegebene Stimmzettel		Gültige Stimmen	CDU	SPD	GRÜNE	FDP	REP	Die Linke.
				ungültig	gültig							
632 008	Haunetal											
	2006 Anzahl	2 497	1 573	53	1 520	31 392	13 320	15 440	x	627	x	x
	2006 gewichtet	—	—	—	—	—	645	748	x	30	x	x
	2001 Anzahl	2 517	1 775	55	1 720	37 053	14 928	17 488	1 206	x	x	x
	2001 gewichtet	—	—	—	—	—	693	812	56	x	x	x
	2006 %	—	63,0	3,4	96,6	—	42,4	49,2	x	2,0	x	x
	2001 %	—	70,5	3,1	96,9	—	40,3	47,2	3,3	x	x	x
632 009	Heringen (Werra), St.											
	2006 Anzahl	6 751	4 005	141	3 864	110 907	27 476	44 385	x	x	x	x
	2006 gewichtet	—	—	—	—	—	957	1 546	x	x	x	x
	2001 Anzahl	7 030	4 531	134	4 397	125 570	33 299	62 973	x	1 239	x	x
	2001 gewichtet	—	—	—	—	—	1 166	2 205	x	43	x	x
	2006 %	—	59,3	3,5	96,5	—	24,8	40,0	x	x	x	x
	2001 %	—	64,5	3,0	97,0	—	26,5	50,1	x	1,0	x	x
632 010	Hohenroda											
	2006 Anzahl	2 783	1 535	47	1 488	30 594	6 521	20 075	x	3 998	x	x
	2006 gewichtet	—	—	—	—	—	317	976	x	194	x	x
	2001 Anzahl	2 862	1 907	66	1 841	39 651	8 965	27 327	x	3 359	x	x
	2001 gewichtet	—	—	—	—	—	416	1 269	x	156	x	x
	2006 %	—	55,2	3,1	96,9	—	21,3	65,6	x	13,0	x	x
	2001 %	—	66,6	3,5	96,5	—	22,6	68,9	x	8,5	x	x
632 011	Kirchheim											
	2006 Anzahl	3 166	1 869	31	1 838	39 818	17 399	22 419	x	x	x	x
	2006 gewichtet	—	—	—	—	—	803	1 035	x	x	x	x
	2001 Anzahl	3 190	1 969	49	1 920	42 197	19 656	22 541	x	x	x	x
	2001 gewichtet	—	—	—	—	—	894	1 026	x	x	x	x
	2006 %	—	59,0	1,7	98,3	—	43,7	56,3	x	x	x	x
	2001 %	—	61,7	2,5	97,5	—	46,6	53,4	x	x	x	x
632 012	Ludwigsau											
	2006 Anzahl	4 881	2 982	116	2 866	80 258	31 138	49 120	x	x	x	x
	2006 gewichtet	—	—	—	—	—	1 112	1 754	x	x	x	x
	2001 Anzahl	4 969	3 159	102	3 057	89 218	34 161	55 057	x	x	x	x
	2001 gewichtet	—	—	—	—	—	1 171	1 886	x	x	x	x
	2006 %	—	61,1	3,9	96,1	—	38,8	61,2	x	x	x	x
	2001 %	—	63,6	3,2	96,8	—	38,3	61,7	x	x	x	x
632 013	Nentershausen											
	2006 Anzahl	2 508	1 552	45	1 507	32 673	11 914	20 759	x	x	x	x
	2006 gewichtet	—	—	—	—	—	550	957	x	x	x	x
	2001 Anzahl	2 671	1 793	28	1 765	38 857	14 153	24 704	x	x	x	x
	2001 gewichtet	—	—	—	—	—	643	1 122	x	x	x	x
	2006 %	—	61,9	2,9	97,1	—	36,5	63,5	x	x	x	x
	2001 %	—	67,1	1,6	98,4	—	36,4	63,6	x	x	x	x
632 014	Neuenstein											
	2006 Anzahl	2 509	1 677	52	1 625	34 020	18 250	9 788	x	x	x	x
	2006 gewichtet	—	—	—	—	—	872	468	x	x	x	x
	2001 Anzahl	2 549	1 850	39	1 811	39 291	23 411	15 880	x	x	x	x
	2001 gewichtet	—	—	—	—	—	1 079	732	x	x	x	x
	2006 %	—	66,8	3,1	96,9	—	53,7	28,8	x	x	x	x
	2001 %	—	72,6	2,1	97,9	—	59,6	40,4	x	x	x	x
632 015	Niederaula											
	2006 Anzahl	4 401	2 449	63	2 386	67 688	22 653	42 713	2 322	x	x	x
	2006 gewichtet	—	—	—	—	—	799	1 506	82	x	x	x
	2001 Anzahl	4 403	2 854	57	2 797	81 976	25 788	54 222	1 966	x	x	x
	2001 gewichtet	—	—	—	—	—	880	1 850	67	x	x	x
	2006 %	—	55,6	2,6	97,4	—	33,5	63,1	3,4	x	x	x
	2001 %	—	64,8	2,0	98,0	—	31,5	66,1	2,4	x	x	x
632 016	Philippsthal (Werra)											
	2006 Anzahl	3 725	2 093	63	2 030	43 036	8 541	19 578	x	x	x	x
	2006 gewichtet	—	—	—	—	—	403	923	x	x	x	x
	2001 Anzahl	3 915	2 468	70	2 398	52 918	10 293	27 874	x	x	x	x
	2001 gewichtet	—	—	—	—	—	466	1 263	x	x	x	x
	2006 %	—	56,2	3,0	97,0	—	19,9	45,5	x	x	x	x
	2001 %	—	63,0	2,8	97,2	—	19,5	52,7	x	x	x	x

in den Gemeinden

Von den gültigen Stimmen entfielen auf													Wahl- jahr	Stat. Kenn- ziffer		
NPD	Die Tier- schutzp.	DIE FRAUEN	DKP	ödp	WASG	APPD	BüSo	FAMILIE	PBC	Wähler- gruppen (Seite 181)	darunter	Son- stige				
											Freie Wähler					
																632 008
x	x	x	x	x	x	x	x	x	x	x	2 005	2 005	x	2006 Anzahl		
x	x	x	x	x	x	x	x	x	x	x	97	97	x	2006 gewichtet		
x	x	x	x	x	x	x	x	x	x	x	3 431	x	x	2001 Anzahl		
x	x	x	x	x	x	x	x	x	x	x	159	x	x	2001 gewichtet		
x	x	x	x	x	x	x	x	x	x	x	6,4	6,4	x	2006 %		
x	x	x	x	x	x	x	x	x	x	x	9,3	x	x	2001 %		
																632 009
x	x	x	x	x	x	x	x	x	x	x	39 046	39 046	x	2006 Anzahl		
x	x	x	x	x	x	x	x	x	x	x	1 360	1 360	x	2006 gewichtet		
x	x	x	x	x	x	x	x	x	x	x	28 059	28 059	x	2001 Anzahl		
x	x	x	x	x	x	x	x	x	x	x	983	983	x	2001 gewichtet		
x	x	x	x	x	x	x	x	x	x	x	35,2	35,2	x	2006 %		
x	x	x	x	x	x	x	x	x	x	x	22,3	22,3	x	2001 %		
																632 010
x	x	x	x	x	x	x	x	x	x	x	x	x	x	x	2006 Anzahl	
x	x	x	x	x	x	x	x	x	x	x	x	x	x	x	2006 gewichtet	
x	x	x	x	x	x	x	x	x	x	x	x	x	x	x	2001 Anzahl	
x	x	x	x	x	x	x	x	x	x	x	x	x	x	x	2001 gewichtet	
x	x	x	x	x	x	x	x	x	x	x	x	x	x	x	2006 %	
x	x	x	x	x	x	x	x	x	x	x	x	x	x	x	2001 %	
																632 011
x	x	x	x	x	x	x	x	x	x	x	x	x	x	x	2006 Anzahl	
x	x	x	x	x	x	x	x	x	x	x	x	x	x	x	2006 gewichtet	
x	x	x	x	x	x	x	x	x	x	x	x	x	x	x	2001 Anzahl	
x	x	x	x	x	x	x	x	x	x	x	x	x	x	x	2001 gewichtet	
x	x	x	x	x	x	x	x	x	x	x	x	x	x	x	2006 %	
x	x	x	x	x	x	x	x	x	x	x	x	x	x	x	2001 %	
																632 012
x	x	x	x	x	x	x	x	x	x	x	x	x	x	x	2006 Anzahl	
x	x	x	x	x	x	x	x	x	x	x	x	x	x	x	2006 gewichtet	
x	x	x	x	x	x	x	x	x	x	x	x	x	x	x	2001 Anzahl	
x	x	x	x	x	x	x	x	x	x	x	x	x	x	x	2001 gewichtet	
x	x	x	x	x	x	x	x	x	x	x	x	x	x	x	2006 %	
x	x	x	x	x	x	x	x	x	x	x	x	x	x	x	2001 %	
																632 013
x	x	x	x	x	x	x	x	x	x	x	x	x	x	x	2006 Anzahl	
x	x	x	x	x	x	x	x	x	x	x	x	x	x	x	2006 gewichtet	
x	x	x	x	x	x	x	x	x	x	x	x	x	x	x	2001 Anzahl	
x	x	x	x	x	x	x	x	x	x	x	x	x	x	x	2001 gewichtet	
x	x	x	x	x	x	x	x	x	x	x	x	x	x	x	2006 %	
x	x	x	x	x	x	x	x	x	x	x	x	x	x	x	2001 %	
																632 014
x	x	x	x	x	x	x	x	x	x	x	5 982	5 982	x	2006 Anzahl		
x	x	x	x	x	x	x	x	x	x	x	286	286	x	2006 gewichtet		
x	x	x	x	x	x	x	x	x	x	x	x	x	x	x	2001 Anzahl	
x	x	x	x	x	x	x	x	x	x	x	x	x	x	x	2001 gewichtet	
x	x	x	x	x	x	x	x	x	x	x	17,6	17,6	x	2006 %		
x	x	x	x	x	x	x	x	x	x	x	x	x	x	x	2001 %	
																632 015
x	x	x	x	x	x	x	x	x	x	x	x	x	x	x	2006 Anzahl	
x	x	x	x	x	x	x	x	x	x	x	x	x	x	x	2006 gewichtet	
x	x	x	x	x	x	x	x	x	x	x	x	x	x	x	2001 Anzahl	
x	x	x	x	x	x	x	x	x	x	x	x	x	x	x	2001 gewichtet	
x	x	x	x	x	x	x	x	x	x	x	x	x	x	x	2006 %	
x	x	x	x	x	x	x	x	x	x	x	x	x	x	x	2001 %	
																632 016
x	x	x	x	x	x	x	x	x	x	x	14 917	14 917	x	2006 Anzahl		
x	x	x	x	x	x	x	x	x	x	x	704	704	x	2006 gewichtet		
x	x	x	x	x	x	x	x	x	x	x	14 751	14 751	x	2001 Anzahl		
x	x	x	x	x	x	x	x	x	x	x	668	668	x	2001 gewichtet		
x	x	x	x	x	x	x	x	x	x	x	34,7	34,7	x	2006 %		
x	x	x	x	x	x	x	x	x	x	x	27,9	27,9	x	2001 %		

Noch: 5. Ergebnisse der Gemeindewahlen 2006 und 2001

Stat. Kennziffer	Art der Angabe	Wahlberechtigte	Wählerinnen und Wähler ---- Wahlbeteiligung	Abgegebene Stimmzettel		Gültige Stimmen							
				ungültig	gültig		CDU	SPD	GRÜNE	FDP	REP	Die Linke.	
632 017	Ronshausen												
	2006 Anzahl	2 115	1 316	28	1 288	18 347	3 538	10 135	x	1 776	x	x	
	2006 gewichtet	—	—	—	—	—	248	711	x	125	x	x	
	2001 Anzahl	2 159	1 559	29	1 530	22 222	4 472	12 800	x	x	x	x	
	2001 gewichtet	—	—	—	—	—	308	881	x	x	x	x	
	2006 %	—	62,2	2,1	97,9	—	19,3	55,2	x	9,7	x	x	
	2001 %	—	72,2	1,9	98,1	—	20,1	57,6	x	x	x	x	
632 018	Rotenburg a. d. Fulda, St.												
	2006 Anzahl	11 210	5 398	173	5 225	179 003	64 217	92 761	x	3 668	x	x	
	2006 gewichtet	—	—	—	—	—	1 874	2 708	x	107	x	x	
	2001 Anzahl	11 518	6 474	193	6 281	221 252	83 462	111 474	x	5 633	x	x	
	2001 gewichtet	—	—	—	—	—	2 369	3 165	x	160	x	x	
	2006 %	—	48,2	3,2	96,8	—	35,9	51,8	x	2,0	x	x	
	2001 %	—	56,2	3,0	97,0	—	37,7	50,4	x	2,5	x	x	
632 019	Schenklengsfeld												
	2006 Anzahl	3 856	2 505	51	2 454	51 532	19 667	26 013	x	2 557	x	x	
	2006 gewichtet	—	—	—	—	—	937	1 239	x	122	x	x	
	2001 Anzahl	3 958	2 599	64	2 535	54 648	14 823	34 259	x	1 934	x	x	
	2001 gewichtet	—	—	—	—	—	688	1 589	x	90	x	x	
	2006 %	—	65,0	2,0	98,0	—	38,2	50,5	x	5,0	x	x	
	2001 %	—	65,7	2,5	97,5	—	27,1	62,7	x	3,5	x	x	
632 020	Wildeck												
	2006 Anzahl	4 340	2 694	84	2 610	76 311	20 967	37 424	x	3 062	x	x	
	2006 gewichtet	—	—	—	—	—	717	1 280	x	105	x	x	
	2001 Anzahl	4 492	3 103	58	3 045	89 252	22 437	50 719	x	2 205	x	x	
	2001 gewichtet	—	—	—	—	—	765	1 730	x	75	x	x	
	2006 %	—	62,1	3,1	96,9	—	27,5	49,0	x	4,0	x	x	
	2001 %	—	69,1	1,9	98,1	—	25,1	56,8	x	2,5	x	x	
633	Lkr. Kassel												
	2006 Anzahl	193 325	97 470	3 338	94 132	2 876 900	883 258	1 497 220	111 011	74 009	x	3 014	
	2006 gewichtet	—	—	—	—	—	28 416	48 746	3 379	2 199	x	106	
	2001 Anzahl	194 223	113 055	2 609	110 446	3 575 977	1 065 503	1 973 970	172 221	101 979	x	x	
	2001 gewichtet	—	—	—	—	—	32 459	60 571	4 840	2 963	x	x	
	2006 %	—	50,4	3,4	96,6	—	30,2	51,8	3,6	2,3	x	0,1	
	2001 %	—	58,2	2,3	97,7	—	29,4	54,8	4,4	2,7	x	x	
633 001	Ahnatal												
	2006 Anzahl	6 739	3 769	149	3 620	107 858	28 822	49 898	21 865	x	x	x	
	2006 gewichtet	—	—	—	—	—	967	1 675	734	x	x	x	
	2001 Anzahl	6 769	4 004	82	3 922	119 434	30 011	57 006	27 070	x	x	x	
	2001 gewichtet	—	—	—	—	—	986	1 872	889	x	x	x	
	2006 %	—	55,9	4,0	96,0	—	26,7	46,3	20,3	x	x	x	
	2001 %	—	59,2	2,0	98,0	—	25,1	47,7	22,7	x	x	x	
633 002	Bad Karlshafen, St.												
	2006 Anzahl	3 128	1 657	51	1 606	35 057	10 006	14 879	x	x	x	x	
	2006 gewichtet	—	—	—	—	—	458	682	x	x	x	x	
	2001 Anzahl	3 323	1 904	30	1 874	41 385	11 466	20 712	x	x	x	x	
	2001 gewichtet	—	—	—	—	—	519	938	x	x	x	x	
	2006 %	—	53,0	3,1	96,9	—	28,5	42,5	x	x	x	x	
	2001 %	—	57,3	1,6	98,4	—	27,7	50,0	x	x	x	x	
633 003	Baunatal, St.												
	2006 Anzahl	21 772	9 349	295	9 054	376 058	107 633	241 573	11 190	15 662	x	x	
	2006 gewichtet	—	—	—	—	—	2 591	5 816	269	377	x	x	
	2001 Anzahl	21 689	11 512	260	11 252	487 823	128 742	303 272	34 846	20 963	x	x	
	2001 gewichtet	—	—	—	—	—	2 970	6 995	804	484	x	x	
	2006 %	—	42,9	3,2	96,8	—	28,6	64,2	3,0	4,2	x	x	
	2001 %	—	53,1	2,3	97,7	—	26,4	62,2	7,1	4,3	x	x	
633 004	Breuna												
	2006 Anzahl	3 136	1 750	50	1 700	36 254	14 673	21 581	x	x	x	x	
	2006 gewichtet	—	—	—	—	—	688	1 012	x	x	x	x	
	2001 Anzahl	3 168	2 175	45	2 130	47 169	17 695	29 474	x	x	x	x	
	2001 gewichtet	—	—	—	—	—	799	1 331	x	x	x	x	
	2006 %	—	55,8	2,9	97,1	—	40,5	59,5	x	x	x	x	
	2001 %	—	68,7	2,1	97,9	—	37,5	62,5	x	x	x	x	

Noch: 5. Ergebnisse der Gemeindewahlen 2006 und 2001

Stat. Kennziffer	Art der Angabe	Wahlberechtigte	Wählerinnen und Wähler ---- Wahlbeteiligung	Abgegebene Stimmzettel		Gültige Stimmen	CDU	SPD	GRÜNE	FDP	REP	Die Linke.
				ungültig	gültig							
633 005	Calden											
	2006 Anzahl	6 254	3 411	122	3 289	94 073	19 461	40 980	x	1 253	x	x
	2006 gewichtet	—	—	—	—	—	680	1 433	x	44	x	x
	2001 Anzahl	6 301	3 814	71	3 743	111 338	21 903	53 908	x	1 474	x	x
	2001 gewichtet	—	—	—	—	—	736	1 812	x	50	x	x
	2006 %	—	54,5	3,6	96,4	—	20,7	43,6	x	1,3	x	x
	2001 %	—	60,5	1,9	98,1	—	19,7	48,4	x	1,3	x	x
633 006	Bad Emstal											
	2006 Anzahl	4 961	3 338	96	3 242	93 381	25 395	39 502	1 247	x	x	x
	2006 gewichtet	—	—	—	—	—	882	1 371	43	x	x	x
	2001 Anzahl	4 984	2 765	55	2 710	81 332	24 503	46 593	x	x	x	x
	2001 gewichtet	—	—	—	—	—	816	1 552	x	x	x	x
	2006 %	—	67,3	2,9	97,1	—	27,2	42,3	1,3	x	x	x
	2001 %	—	55,5	2,0	98,0	—	30,1	57,3	x	x	x	x
633 007	Espenau											
	2006 Anzahl	4 002	2 112	94	2 018	43 861	12 367	17 742	x	x	x	x
	2006 gewichtet	—	—	—	—	—	569	816	x	x	x	x
	2001 Anzahl	4 073	2 518	73	2 445	54 478	15 781	25 304	x	x	x	x
	2001 gewichtet	—	—	—	—	—	708	1 136	x	x	x	x
	2006 %	—	52,8	4,5	95,5	—	28,2	40,4	x	x	x	x
	2001 %	—	61,8	2,9	97,1	—	29,0	46,4	x	x	x	x
633 008	Fuldabrück											
	2006 Anzahl	7 369	3 649	92	3 557	101 607	33 139	63 752	1 702	x	x	3 014
	2006 gewichtet	—	—	—	—	—	1 160	2 232	60	x	x	106
	2001 Anzahl	7 475	4 263	100	4 163	121 910	43 749	76 032	2 129	x	x	x
	2001 gewichtet	—	—	—	—	—	1 494	2 596	73	x	x	x
	2006 %	—	49,5	2,5	97,5	—	32,6	62,7	1,7	x	x	3,0
	2001 %	—	57,0	2,3	97,7	—	35,9	62,4	1,7	x	x	x
633 009	Fulda											
	2006 Anzahl	9 794	4 903	203	4 700	162 950	55 529	67 923	19 184	12 269	x	x
	2006 gewichtet	—	—	—	—	—	1 602	1 959	553	354	x	x
	2001 Anzahl	9 973	5 637	99	5 538	197 674	56 687	101 105	16 733	16 502	x	x
	2001 gewichtet	—	—	—	—	—	1 588	2 833	469	462	x	x
	2006 %	—	50,1	4,1	95,9	—	34,1	41,7	11,8	7,5	x	x
	2001 %	—	56,5	1,8	98,2	—	28,7	51,1	8,5	8,3	x	x
633 010	Grebenstein, St.											
	2006 Anzahl	4 826	2 595	121	2 474	69 160	20 637	39 682	x	8 841	x	x
	2006 gewichtet	—	—	—	—	—	738	1 420	x	316	x	x
	2001 Anzahl	4 940	3 013	116	2 897	84 303	26 431	47 780	x	10 092	x	x
	2001 gewichtet	—	—	—	—	—	908	1 642	x	347	x	x
	2006 %	—	53,8	4,7	95,3	—	29,8	57,4	x	12,8	x	x
	2001 %	—	61,0	3,8	96,2	—	31,4	56,7	x	12,0	x	x
633 011	Habichtswald											
	2006 Anzahl	4 237	2 145	81	2 064	44 802	15 620	29 182	x	x	x	x
	2006 gewichtet	—	—	—	—	—	720	1 344	x	x	x	x
	2001 Anzahl	4 164	2 545	64	2 481	74 459	24 251	50 208	x	x	x	x
	2001 gewichtet	—	—	—	—	—	808	1 673	x	x	x	x
	2006 %	—	50,6	3,8	96,2	—	34,9	65,1	x	x	x	x
	2001 %	—	61,1	2,5	97,5	—	32,6	67,4	x	x	x	x
633 012	Helsa											
	2006 Anzahl	4 899	2 199	99	2 100	60 402	20 558	34 018	x	x	x	x
	2006 gewichtet	—	—	—	—	—	715	1 183	x	x	x	x
	2001 Anzahl	4 809	2 466	55	2 411	71 898	21 861	45 205	x	x	x	x
	2001 gewichtet	—	—	—	—	—	733	1 516	x	x	x	x
	2006 %	—	44,9	4,5	95,5	—	34,0	56,3	x	x	x	x
	2001 %	—	51,3	2,2	97,8	—	30,4	62,9	x	x	x	x
633 013	Hofgeismar, St.											
	2006 Anzahl	12 435	6 195	192	6 003	202 271	101 278	71 429	x	5 167	x	x
	2006 gewichtet	—	—	—	—	—	3 006	2 120	x	153	x	x
	2001 Anzahl	12 796	7 245	152	7 093	252 193	114 886	107 631	10 496	8 337	x	x
	2001 gewichtet	—	—	—	—	—	3 231	3 027	295	234	x	x
	2006 %	—	49,8	3,1	96,9	—	50,1	35,3	x	2,5	x	x
	2001 %	—	56,6	2,1	97,9	—	45,6	42,7	4,2	3,3	x	x

in den Gemeinden

Von den gültigen Stimmen entfielen auf														Wahl- jahr	Stat. Kenn- ziffer
NPD	Die Tier- schutzp.	DIE FRAUEN	DKP	ödp	WASG	APPD	BüSo	FAMILIE	PBC	Wähler- gruppen (Seite 181)	darunter Freie Wähler	Son- stige			
															633 005
x	x	x	x	x	x	x	x	x	x	32 379	9 459	x	2006 Anzahl		
x	x	x	x	x	x	x	x	x	x	1 132	331	x	2006 gewichtet		
x	x	x	x	x	x	x	x	x	x	34 053	11 324	x	2001 Anzahl		
x	x	x	x	x	x	x	x	x	x	1 145	381	x	2001 gewichtet		
x	x	x	x	x	x	x	x	x	x	34,4	10,1	x	2006 %		
x	x	x	x	x	x	x	x	x	x	30,6	10,2	x	2001 %		
															633 006
x	x	x	x	x	x	x	x	x	x	27 237	27 237	x	2006 Anzahl		
x	x	x	x	x	x	x	x	x	x	946	946	x	2006 gewichtet		
x	x	x	x	x	x	x	x	x	x	10 236	10 236	x	2001 Anzahl		
x	x	x	x	x	x	x	x	x	x	341	341	x	2001 gewichtet		
x	x	x	x	x	x	x	x	x	x	29,2	29,2	x	2006 %		
x	x	x	x	x	x	x	x	x	x	12,6	12,6	x	2001 %		
															633 007
x	x	x	x	x	x	x	x	x	x	13 752	8 757	x	2006 Anzahl		
x	x	x	x	x	x	x	x	x	x	633	403	x	2006 gewichtet		
x	x	x	x	x	x	x	x	x	x	13 393	8 370	x	2001 Anzahl		
x	x	x	x	x	x	x	x	x	x	601	376	x	2001 gewichtet		
x	x	x	x	x	x	x	x	x	x	31,4	20,0	x	2006 %		
x	x	x	x	x	x	x	x	x	x	24,6	15,4	x	2001 %		
															633 008
x	x	x	x	x	x	x	x	x	x	x	x	x	x	2006 Anzahl	
x	x	x	x	x	x	x	x	x	x	x	x	x	x	2006 gewichtet	
x	x	x	x	x	x	x	x	x	x	x	x	x	x	2001 Anzahl	
x	x	x	x	x	x	x	x	x	x	x	x	x	x	2001 gewichtet	
x	x	x	x	x	x	x	x	x	x	x	x	x	x	2006 %	
x	x	x	x	x	x	x	x	x	x	x	x	x	x	2001 %	
															633 009
x	x	x	x	x	x	x	x	x	x	8 045	8 045	x	2006 Anzahl		
x	x	x	x	x	x	x	x	x	x	232	232	x	2006 gewichtet		
x	x	x	x	x	x	x	x	x	x	6 647	6 647	x	2001 Anzahl		
x	x	x	x	x	x	x	x	x	x	186	186	x	2001 gewichtet		
x	x	x	x	x	x	x	x	x	x	4,9	4,9	x	2006 %		
x	x	x	x	x	x	x	x	x	x	3,4	3,4	x	2001 %		
															633 010
x	x	x	x	x	x	x	x	x	x	x	x	x	x	2006 Anzahl	
x	x	x	x	x	x	x	x	x	x	x	x	x	x	2006 gewichtet	
x	x	x	x	x	x	x	x	x	x	x	x	x	x	2001 Anzahl	
x	x	x	x	x	x	x	x	x	x	x	x	x	x	2001 gewichtet	
x	x	x	x	x	x	x	x	x	x	x	x	x	x	2006 %	
x	x	x	x	x	x	x	x	x	x	x	x	x	x	2001 %	
															633 011
x	x	x	x	x	x	x	x	x	x	x	x	x	x	2006 Anzahl	
x	x	x	x	x	x	x	x	x	x	x	x	x	x	2006 gewichtet	
x	x	x	x	x	x	x	x	x	x	x	x	x	x	2001 Anzahl	
x	x	x	x	x	x	x	x	x	x	x	x	x	x	2001 gewichtet	
x	x	x	x	x	x	x	x	x	x	x	x	x	x	2006 %	
x	x	x	x	x	x	x	x	x	x	x	x	x	x	2001 %	
															633 012
x	x	x	x	x	x	x	x	x	x	5 826	x	x	2006 Anzahl		
x	x	x	x	x	x	x	x	x	x	203	x	x	2006 gewichtet		
x	x	x	x	x	x	x	x	x	x	4 832	x	x	2001 Anzahl		
x	x	x	x	x	x	x	x	x	x	162	x	x	2001 gewichtet		
x	x	x	x	x	x	x	x	x	x	9,7	x	x	2006 %		
x	x	x	x	x	x	x	x	x	x	6,7	x	x	2001 %		
															633 013
x	x	x	x	x	11 122	x	x	x	x	13 275	x	x	2006 Anzahl		
x	x	x	x	x	330	x	x	x	x	394	x	x	2006 gewichtet		
x	x	x	x	x	x	x	x	x	x	10 843	x	x	2001 Anzahl		
x	x	x	x	x	x	x	x	x	x	305	x	x	2001 gewichtet		
x	x	x	x	x	5,5	x	x	x	x	6,6	x	x	2006 %		
x	x	x	x	x	x	x	x	x	x	4,3	x	x	2001 %		

Noch: 5. Ergebnisse der Gemeindewahlen 2006 und 2001

Stat. Kennziffer	Art der Angabe	Wahlberechtigte	Wählerinnen und Wähler ---- Wahlbeteiligung	Abgegebene Stimmzettel		Gültige Stimmen							
				ungültig	gültig		CDU	SPD	GRÜNE	FDP	REP	Die Linke.	
633 014	Immenhausen, St.												
	2006 Anzahl	5 844	2 975	106	2 869	83 103	19 361	61 226	x	2 516	x	x	
	2006 gewichtet	—	—	—	—	—	668	2 114	x	87	x	x	
	2001 Anzahl	5 728	3 441	129	3 312	99 499	30 455	69 044	x	x	x	x	
	2001 gewichtet	—	—	—	—	—	1 014	2 298	x	x	x	x	
	2006 %	—	50,9	3,6	96,4	—	23,3	73,7	x	3,0	x	x	
	2001 %	—	60,1	3,7	96,3	—	30,6	69,4	x	x	x	x	
633 015	Kaufungen												
	2006 Anzahl	10 261	4 645	171	4 474	155 839	45 499	77 091	x	5 262	x	x	
	2006 gewichtet	—	—	—	—	—	1 306	2 213	x	151	x	x	
	2001 Anzahl	10 075	5 505	159	5 346	191 408	53 791	98 580	x	8 434	x	x	
	2001 gewichtet	—	—	—	—	—	1 502	2 753	x	236	x	x	
	2006 %	—	45,3	3,7	96,3	—	29,2	49,5	x	3,4	x	x	
	2001 %	—	54,6	2,9	97,1	—	28,1	51,5	x	4,4	x	x	
633 016	Liebenau, St.												
	2006 Anzahl	2 823	1 840	43	1 797	38 466	3 037	13 182	x	x	x	x	
	2006 gewichtet	—	—	—	—	—	142	616	x	x	x	x	
	2001 Anzahl	2 917	2 121	45	2 076	45 096	3 209	19 023	x	x	x	x	
	2001 gewichtet	—	—	—	—	—	148	876	x	x	x	x	
	2006 %	—	65,2	2,3	97,7	—	7,9	34,3	x	x	x	x	
	2001 %	—	72,7	2,1	97,9	—	7,1	42,2	x	x	x	x	
633 017	Lohfelden												
	2006 Anzahl	10 364	4 897	151	4 746	160 543	41 428	106 248	9 408	x	x	x	
	2006 gewichtet	—	—	—	—	—	1 225	3 141	278	x	x	x	
	2001 Anzahl	10 296	5 643	114	5 529	194 323	43 510	135 219	10 994	4 600	x	x	
	2001 gewichtet	—	—	—	—	—	1 238	3 847	313	131	x	x	
	2006 %	—	47,3	3,1	96,9	—	25,8	66,2	5,9	x	x	x	
	2001 %	—	54,8	2,0	98,0	—	22,4	69,6	5,7	2,4	x	x	
633 018	Naumburg, St.												
	2006 Anzahl	4 405	2 557	78	2 479	72 386	30 840	29 380	x	x	x	x	
	2006 gewichtet	—	—	—	—	—	1 056	1 006	x	x	x	x	
	2001 Anzahl	4 432	2 760	47	2 713	80 953	36 042	35 890	x	x	x	x	
	2001 gewichtet	—	—	—	—	—	1 208	1 203	x	x	x	x	
	2006 %	—	58,0	3,1	96,9	—	42,6	40,6	x	x	x	x	
	2001 %	—	62,3	1,7	98,3	—	44,5	44,3	x	x	x	x	
633 019	Nieste												
	2006 Anzahl	1 393	777	41	736	10 530	2 137	8 393	x	x	x	x	
	2006 gewichtet	—	—	—	—	—	149	587	x	x	x	x	
	2001 Anzahl	1 342	830	13	817	12 001	2 761	9 240	x	x	x	x	
	2001 gewichtet	—	—	—	—	—	188	629	x	x	x	x	
	2006 %	—	55,8	5,3	94,7	—	20,2	79,8	x	x	x	x	
	2001 %	—	61,8	1,6	98,4	—	23,0	77,0	x	x	x	x	
633 020	Niestetal												
	2006 Anzahl	8 571	4 109	75	4 034	113 706	38 946	66 545	8 215	x	x	x	
	2006 gewichtet	—	—	—	—	—	1 382	2 361	291	x	x	x	
	2001 Anzahl	8 339	4 676	87	4 589	164 853	56 446	97 055	11 352	x	x	x	
	2001 gewichtet	—	—	—	—	—	1 571	2 702	316	x	x	x	
	2006 %	—	47,9	1,8	98,2	—	34,3	58,5	7,2	x	x	x	
	2001 %	—	56,1	1,9	98,1	—	34,2	58,9	6,9	x	x	x	
633 021	Oberweser												
	2006 Anzahl	2 955	1 590	48	1 542	32 519	6 968	18 741	x	x	x	x	
	2006 gewichtet	—	—	—	—	—	330	889	x	x	x	x	
	2001 Anzahl	3 099	2 324	45	2 279	49 623	10 225	27 155	x	3 815	x	x	
	2001 gewichtet	—	—	—	—	—	470	1 247	x	175	x	x	
	2006 %	—	53,8	3,0	97,0	—	21,4	57,7	x	x	x	x	
	2001 %	—	75,0	1,9	98,1	—	20,6	54,7	x	7,7	x	x	
633 022	Reinhardshagen												
	2006 Anzahl	3 975	2 090	53	2 037	43 987	5 953	16 908	x	x	x	x	
	2006 gewichtet	—	—	—	—	—	276	783	x	x	x	x	
	2001 Anzahl	4 064	2 417	62	2 355	52 449	10 475	20 948	x	x	x	x	
	2001 gewichtet	—	—	—	—	—	470	941	x	x	x	x	
	2006 %	—	52,6	2,5	97,5	—	13,5	38,4	x	x	x	x	
	2001 %	—	59,5	2,6	97,4	—	20,0	39,9	x	x	x	x	

in den Gemeinden

Von den gültigen Stimmen entfielen auf													Wahl- jahr	Stat. Kenn- ziffer	
NPD	Die Tier- schutzp.	DIE FRAUEN	DKP	ödp	WASG	APPD	BüSo	FAMILIE	PBC	Wähler- gruppen (Seite 181)	darunter Freie Wähler	Son- stige			
															633 014
x	x	x	x	x	x	x	x	x	x	x	x	x	x	x	2006 Anzahl
x	x	x	x	x	x	x	x	x	x	x	x	x	x	x	2006 gewichtet
x	x	x	x	x	x	x	x	x	x	x	x	x	x	x	2001 Anzahl
x	x	x	x	x	x	x	x	x	x	x	x	x	x	x	2001 gewichtet
x	x	x	x	x	x	x	x	x	x	x	x	x	x	x	2006 %
x	x	x	x	x	x	x	x	x	x	x	x	x	x	x	2001 %
															633 015
x	x	x	x	x	x	x	x	x	x	27 987	x	x	x	x	2006 Anzahl
x	x	x	x	x	x	x	x	x	x	803	x	x	x	x	2006 gewichtet
x	x	x	x	x	x	x	x	x	x	30 603	x	x	x	x	2001 Anzahl
x	x	x	x	x	x	x	x	x	x	855	x	x	x	x	2001 gewichtet
x	x	x	x	x	x	x	x	x	x	17,9	x	x	x	x	2006 %
x	x	x	x	x	x	x	x	x	x	16,0	x	x	x	x	2001 %
															633 016
x	x	x	x	x	x	x	x	x	x	22 247	22 247	x	x	x	2006 Anzahl
x	x	x	x	x	x	x	x	x	x	1 039	1 039	x	x	x	2006 gewichtet
x	x	x	x	x	x	x	x	x	x	22 864	22 864	x	x	x	2001 Anzahl
x	x	x	x	x	x	x	x	x	x	1 053	1 053	x	x	x	2001 gewichtet
x	x	x	x	x	x	x	x	x	x	57,8	57,8	x	x	x	2006 %
x	x	x	x	x	x	x	x	x	x	50,7	50,7	x	x	x	2001 %
															633 017
x	x	x	x	x	x	x	x	x	x	3 459	3 459	x	x	x	2006 Anzahl
x	x	x	x	x	x	x	x	x	x	102	102	x	x	x	2006 gewichtet
x	x	x	x	x	x	x	x	x	x	x	x	x	x	x	2001 Anzahl
x	x	x	x	x	x	x	x	x	x	x	x	x	x	x	2001 gewichtet
x	x	x	x	x	x	x	x	x	x	2,1	2,1	x	x	x	2006 %
x	x	x	x	x	x	x	x	x	x	x	x	x	x	x	2001 %
															633 018
x	x	x	x	x	x	x	x	x	x	12 166	12 166	x	x	x	2006 Anzahl
x	x	x	x	x	x	x	x	x	x	417	417	x	x	x	2006 gewichtet
x	x	x	x	x	x	x	x	x	x	9 021	9 021	x	x	x	2001 Anzahl
x	x	x	x	x	x	x	x	x	x	302	302	x	x	x	2001 gewichtet
x	x	x	x	x	x	x	x	x	x	16,8	16,8	x	x	x	2006 %
x	x	x	x	x	x	x	x	x	x	11,1	11,1	x	x	x	2001 %
															633 019
x	x	x	x	x	x	x	x	x	x	x	x	x	x	x	2006 Anzahl
x	x	x	x	x	x	x	x	x	x	x	x	x	x	x	2006 gewichtet
x	x	x	x	x	x	x	x	x	x	x	x	x	x	x	2001 Anzahl
x	x	x	x	x	x	x	x	x	x	x	x	x	x	x	2001 gewichtet
x	x	x	x	x	x	x	x	x	x	x	x	x	x	x	2006 %
x	x	x	x	x	x	x	x	x	x	x	x	x	x	x	2001 %
															633 020
x	x	x	x	x	x	x	x	x	x	x	x	x	x	x	2006 Anzahl
x	x	x	x	x	x	x	x	x	x	x	x	x	x	x	2006 gewichtet
x	x	x	x	x	x	x	x	x	x	x	x	x	x	x	2001 Anzahl
x	x	x	x	x	x	x	x	x	x	x	x	x	x	x	2001 gewichtet
x	x	x	x	x	x	x	x	x	x	x	x	x	x	x	2006 %
x	x	x	x	x	x	x	x	x	x	x	x	x	x	x	2001 %
															633 021
x	x	x	x	x	x	x	x	x	x	6 810	6 810	x	x	x	2006 Anzahl
x	x	x	x	x	x	x	x	x	x	323	323	x	x	x	2006 gewichtet
x	x	x	x	x	x	x	x	x	x	8 428	x	x	x	x	2001 Anzahl
x	x	x	x	x	x	x	x	x	x	387	x	x	x	x	2001 gewichtet
x	x	x	x	x	x	x	x	x	x	20,9	20,9	x	x	x	2006 %
x	x	x	x	x	x	x	x	x	x	17,0	x	x	x	x	2001 %
															633 022
x	x	x	x	x	x	x	x	x	x	21 126	21 126	x	x	x	2006 Anzahl
x	x	x	x	x	x	x	x	x	x	978	978	x	x	x	2006 gewichtet
x	x	x	x	x	x	x	x	x	x	21 026	15 093	x	x	x	2001 Anzahl
x	x	x	x	x	x	x	x	x	x	944	678	x	x	x	2001 gewichtet
x	x	x	x	x	x	x	x	x	x	48,0	48,0	x	x	x	2006 %
x	x	x	x	x	x	x	x	x	x	40,1	28,8	x	x	x	2001 %

Noch: 5. Ergebnisse der Gemeindewahlen 2006 und 2001

Stat. Kennziffer	Art der Angabe	Wahlberechtigte	Wählerinnen und Wähler ---- Wahlbeteiligung	Abgegebene Stimmzettel		Gültige Stimmen								
				ungültig	gültig		CDU	SPD	GRÜNE	FDP	REP	Die Linke.		
633 023	Schauenburg													
	2006 Anzahl	8 239	4 744	191	4 553	158 098	53 239	58 404	11 102	x	x	x		
	2006 gewichtet	—	—	—	—	—	1 533	1 682	320	x	x	x		
	2001 Anzahl	8 257	5 048	123	4 925	175 814	46 527	99 461	13 799	x	x	x		
	2001 gewichtet	—	—	—	—	—	1 303	2 786	387	x	x	x		
	2006 %	—	57,6	4,0	96,0	—	33,7	36,9	7,0	x	x	x		
	2001 %	—	61,1	2,4	97,6	—	26,5	56,6	7,8	x	x	x		
633 024	Söhrewald													
	2006 Anzahl	4 182	2 130	78	2 052	55 872	10 864	38 215	3 316	3 477	x	x		
	2006 gewichtet	—	—	—	—	—	399	1 404	122	128	x	x		
	2001 Anzahl	4 297	2 566	54	2 512	74 026	12 707	50 601	6 318	4 400	x	x		
	2001 gewichtet	—	—	—	—	—	431	1 717	214	149	x	x		
	2006 %	—	50,9	3,7	96,3	—	19,4	68,4	5,9	6,2	x	x		
	2001 %	—	59,7	2,1	97,9	—	17,2	68,4	8,5	5,9	x	x		
633 025	Trendelburg, St.													
	2006 Anzahl	4 579	2 513	101	2 412	67 863	15 400	35 758	x	x	x	x		
	2006 gewichtet	—	—	—	—	—	547	1 271	x	x	x	x		
	2001 Anzahl	4 668	2 972	61	2 911	85 247	24 136	39 187	x	x	x	x		
	2001 gewichtet	—	—	—	—	—	824	1 338	x	x	x	x		
	2006 %	—	54,9	4,0	96,0	—	22,7	52,7	x	x	x	x		
	2001 %	—	63,7	2,1	97,9	—	28,3	46,0	x	x	x	x		
633 026	Vellmar, St.													
	2006 Anzahl	14 489	6 428	244	6 184	217 538	63 186	121 655	18 780	13 917	x	x		
	2006 gewichtet	—	—	—	—	—	1 796	3 458	534	396	x	x		
	2001 Anzahl	14 296	7 730	171	7 559	272 589	82 221	151 121	23 055	9 953	x	x		
	2001 gewichtet	—	—	—	—	—	2 280	4 191	639	276	x	x		
	2006 %	—	44,4	3,8	96,2	—	29,0	55,9	8,6	6,4	x	x		
	2001 %	—	54,1	2,2	97,8	—	30,2	55,4	8,5	3,7	x	x		
633 027	Wahlsburg													
	2006 Anzahl	1 856	980	21	959	13 314	x	5 840	x	x	x	x		
	2006 gewichtet	—	—	—	—	—	x	421	x	x	x	x		
	2001 Anzahl	1 937	1 497	25	1 472	21 164	2 696	9 897	x	x	x	x		
	2001 gewichtet	—	—	—	—	—	188	688	x	x	x	x		
	2006 %	—	52,8	2,1	97,9	—	x	43,9	x	x	x	x		
	2001 %	—	77,3	1,7	98,3	—	12,7	46,8	x	x	x	x		
633 028	Wolfhagen, St.													
	2006 Anzahl	10 380	5 399	174	5 225	149 122	62 300	73 455	5 002	x	x	x		
	2006 gewichtet	—	—	—	—	—	2 183	2 574	175	x	x	x		
	2001 Anzahl	10 540	6 297	174	6 123	214 056	89 370	103 122	15 429	6 135	x	x		
	2001 gewichtet	—	—	—	—	—	2 556	2 950	441	175	x	x		
	2006 %	—	52,0	3,2	96,8	—	41,8	49,3	3,3	x	x	x		
	2001 %	—	59,7	2,8	97,2	—	41,8	48,2	7,2	2,9	x	x		
633 029	Zierenberg, St.													
	2006 Anzahl	5 457	2 724	118	2 606	76 280	18 982	34 038	x	5 645	x	x		
	2006 gewichtet	—	—	—	—	—	648	1 163	x	193	x	x		
	2001 Anzahl	5 472	3 367	98	3 269	97 480	22 966	44 197	x	7 274	x	x		
	2001 gewichtet	—	—	—	—	—	770	1 482	x	244	x	x		
	2006 %	—	49,9	4,3	95,7	—	24,9	44,6	x	7,4	x	x		
	2001 %	—	61,5	2,9	97,1	—	23,6	45,3	x	7,5	x	x		
634	Schwalm-Eder-Kreis													
	2006 Anzahl	149 620	83 258	3 050	80 208	2 295 407	693 220	1 108 295	92 315	121 955	x	x		
	2006 gewichtet	—	—	—	—	—	24 106	38 934	3 062	4 050	x	x		
	2001 Anzahl	151 549	95 942	2 248	93 694	2 805 831	802 114	1 439 144	96 181	147 055	4 806	x		
	2001 gewichtet	—	—	—	—	—	26 838	48 022	3 057	4 693	163	x		
	2006 %	—	55,6	3,7	96,3	—	30,1	48,5	3,8	5,0	x	x		
	2001 %	—	63,3	2,3	97,7	—	28,6	51,3	3,3	5,0	0,2	x		
634 001	Borken (Hessen), St.													
	2006 Anzahl	10 770	5 991	268	5 723	192 826	41 197	100 698	x	x	x	x		
	2006 gewichtet	—	—	—	—	—	1 223	2 989	x	x	x	x		
	2001 Anzahl	11 076	7 314	190	7 124	250 319	56 109	135 940	x	x	x	x		
	2001 gewichtet	—	—	—	—	—	1 597	3 869	x	x	x	x		
	2006 %	—	55,6	4,5	95,5	—	21,4	52,2	x	x	x	x		
	2001 %	—	66,0	2,6	97,4	—	22,4	54,3	x	x	x	x		

in den Gemeinden

Von den gültigen Stimmen entfielen auf													Wahl- jahr	Stat. Kenn- ziffer		
NPD	Die Tier- schutzp.	DIE FRAUEN	DKP	ödp	WASG	APPD	BüSo	FAMILIE	PBC	Wähler- gruppen (Seite 181)	darunter					
											Freie Wähler	Son- stige				
																633 023
x	x	x	x	x	x	x	x	x	x	35 353	8 766	x	2006 Anzahl			
x	x	x	x	x	x	x	x	x	x	1 018	252	x	2006 gewichtet			
x	x	x	x	x	x	x	x	x	x	16 027	16 027	x	2001 Anzahl			
x	x	x	x	x	x	x	x	x	x	449	449	x	2001 gewichtet			
x	x	x	x	x	x	x	x	x	x	22,4	5,5	x	2006 %			
x	x	x	x	x	x	x	x	x	x	9,1	9,1	x	2001 %			
																633 024
x	x	x	x	x	x	x	x	x	x	x	x	x	x	2006 Anzahl		
x	x	x	x	x	x	x	x	x	x	x	x	x	x	2006 gewichtet		
x	x	x	x	x	x	x	x	x	x	x	x	x	x	2001 Anzahl		
x	x	x	x	x	x	x	x	x	x	x	x	x	x	2001 gewichtet		
x	x	x	x	x	x	x	x	x	x	x	x	x	x	2006 %		
x	x	x	x	x	x	x	x	x	x	x	x	x	x	2001 %		
																633 025
x	x	x	x	x	x	x	x	x	x	16 705	16 705	x	2006 Anzahl			
x	x	x	x	x	x	x	x	x	x	594	594	x	2006 gewichtet			
x	x	x	x	x	x	x	x	x	x	21 924	19 041	x	2001 Anzahl			
x	x	x	x	x	x	x	x	x	x	749	650	x	2001 gewichtet			
x	x	x	x	x	x	x	x	x	x	24,6	24,6	x	2006 %			
x	x	x	x	x	x	x	x	x	x	25,7	22,3	x	2001 %			
																633 026
x	x	x	x	x	x	x	x	x	x	x	x	x	x	2006 Anzahl		
x	x	x	x	x	x	x	x	x	x	x	x	x	x	2006 gewichtet		
x	x	x	x	x	x	x	x	x	x	6 239	x	x	x	2001 Anzahl		
x	x	x	x	x	x	x	x	x	x	173	x	x	x	2001 gewichtet		
x	x	x	x	x	x	x	x	x	x	x	x	x	x	2006 %		
x	x	x	x	x	x	x	x	x	x	2,3	x	x	x	2001 %		
																633 027
x	x	x	x	x	x	x	x	x	x	7 474	5 584	x	2006 Anzahl			
x	x	x	x	x	x	x	x	x	x	538	402	x	2006 gewichtet			
x	x	x	x	x	x	x	x	x	x	8 571	6 022	x	2001 Anzahl			
x	x	x	x	x	x	x	x	x	x	596	419	x	2001 gewichtet			
x	x	x	x	x	x	x	x	x	x	56,1	41,9	x	2006 %			
x	x	x	x	x	x	x	x	x	x	40,5	28,5	x	2001 %			
																633 028
x	x	x	x	x	x	x	x	x	x	8 365	x	x	x	2006 Anzahl		
x	x	x	x	x	x	x	x	x	x	293	x	x	x	2006 gewichtet		
x	x	x	x	x	x	x	x	x	x	x	x	x	x	2001 Anzahl		
x	x	x	x	x	x	x	x	x	x	x	x	x	x	2001 gewichtet		
x	x	x	x	x	x	x	x	x	x	5,6	x	x	x	2006 %		
x	x	x	x	x	x	x	x	x	x	x	x	x	x	2001 %		
																633 029
x	x	x	x	x	x	x	x	x	x	17 615	17 615	x	2006 Anzahl			
x	x	x	x	x	x	x	x	x	x	602	602	x	2006 gewichtet			
x	x	x	x	x	x	x	x	x	x	23 043	7 287	x	2001 Anzahl			
x	x	x	x	x	x	x	x	x	x	773	244	x	2001 gewichtet			
x	x	x	x	x	x	x	x	x	x	23,1	23,1	x	2006 %			
x	x	x	x	x	x	x	x	x	x	23,6	7,5	x	2001 %			
																634
x	x	x	x	x	x	x	x	x	x	279 622	238 785	x	2006 Anzahl			
x	x	x	x	x	x	x	x	x	x	10 056	8 465	x	2006 gewichtet			
x	x	x	x	x	x	x	x	x	x	316 531	178 076	x	2001 Anzahl			
x	x	x	x	x	x	x	x	x	x	10 921	5 875	x	2001 gewichtet			
x	x	x	x	x	x	x	x	x	x	12,5	10,6	x	2006 %			
x	x	x	x	x	x	x	x	x	x	11,7	6,3	x	2001 %			
																634 001
x	x	x	x	x	x	x	x	x	x	50 931	50 931	x	2006 Anzahl			
x	x	x	x	x	x	x	x	x	x	1 512	1 512	x	2006 gewichtet			
x	x	x	x	x	x	x	x	x	x	58 270	58 270	x	2001 Anzahl			
x	x	x	x	x	x	x	x	x	x	1 658	1 658	x	2001 gewichtet			
x	x	x	x	x	x	x	x	x	x	26,4	26,4	x	2006 %			
x	x	x	x	x	x	x	x	x	x	23,3	23,3	x	2001 %			

Noch: 5. Ergebnisse der Gemeindewahlen 2006 und 2001

Stat. Kennziffer	Art der Angabe	Wahlberechtigte	Wählerinnen und Wähler ---- Wahlbeteiligung	Abgegebene Stimmzettel		Gültige Stimmen	CDU	SPD	GRÜNE	FDP	REP	Die Linke.
				ungültig	gültig							
634 002	Edermünde											
	2006 Anzahl	5 817	3 436	111	3 325	98 502	18 986	59 411	7 377	x	x	x
	2006 gewichtet	—	—	—	—	—	641	2 005	249	x	x	x
	2001 Anzahl	5 782	3 929	59	3 870	115 796	22 910	70 962	6 004	x	x	x
	2001 gewichtet	—	—	—	—	—	766	2 372	201	x	x	x
	2006 %	—	59,1	3,2	96,8	—	19,3	60,3	7,5	x	x	x
	2001 %	—	68,0	1,5	98,5	—	19,8	61,3	5,2	x	x	x
634 003	Felsberg, St.											
	2006 Anzahl	8 821	5 192	203	4 989	172 247	41 052	92 834	10 984	9 838	x	x
	2006 gewichtet	—	—	—	—	—	1 189	2 689	318	285	x	x
	2001 Anzahl	9 136	6 098	140	5 958	213 039	51 681	127 314	x	12 323	x	x
	2001 gewichtet	—	—	—	—	—	1 445	3 561	x	345	x	x
	2006 %	—	58,9	3,9	96,1	—	23,8	53,9	6,4	5,7	x	x
	2001 %	—	66,7	2,3	97,7	—	24,3	59,8	x	5,8	x	x
634 004	Frielendorf											
	2006 Anzahl	6 501	3 814	144	3 670	104 043	27 657	53 325	x	x	x	x
	2006 gewichtet	—	—	—	—	—	976	1 881	x	x	x	x
	2001 Anzahl	6 539	4 444	97	4 347	128 099	32 640	72 620	x	x	4 806	x
	2001 gewichtet	—	—	—	—	—	1 108	2 464	x	x	163	x
	2006 %	—	58,7	3,8	96,2	—	26,6	51,3	x	x	x	x
	2001 %	—	68,0	2,2	97,8	—	25,5	56,7	x	x	3,8	x
634 005	Fritzlar, Dom- und Kaiserstadt											
	2006 Anzahl	11 526	6 750	201	6 549	226 922	108 290	77 543	12 511	8 691	x	x
	2006 gewichtet	—	—	—	—	—	3 125	2 238	361	251	x	x
	2001 Anzahl	11 600	7 005	167	6 838	243 172	109 117	90 349	13 511	9 553	x	x
	2001 gewichtet	—	—	—	—	—	3 068	2 541	380	269	x	x
	2006 %	—	58,6	3,0	97,0	—	47,7	34,2	5,5	3,8	x	x
	2001 %	—	60,4	2,4	97,6	—	44,9	37,2	5,6	3,9	x	x
634 006	Gilsberg											
	2006 Anzahl	2 684	1 957	49	1 908	40 721	13 331	21 311	x	1 651	x	x
	2006 gewichtet	—	—	—	—	—	625	999	x	77	x	x
	2001 Anzahl	2 762	2 101	38	2 063	44 944	16 253	19 399	x	2 080	x	x
	2001 gewichtet	—	—	—	—	—	746	890	x	95	x	x
	2006 %	—	72,9	2,5	97,5	—	32,8	52,4	x	4,0	x	x
	2001 %	—	76,1	1,8	98,2	—	36,2	43,2	x	4,6	x	x
634 007	Gudensberg, St.											
	2006 Anzahl	7 161	3 636	132	3 504	101 650	27 722	59 348	8 676	5 904	x	x
	2006 gewichtet	—	—	—	—	—	956	2 046	299	204	x	x
	2001 Anzahl	7 016	4 194	94	4 100	121 807	32 375	75 248	7 871	6 313	x	x
	2001 gewichtet	—	—	—	—	—	1 090	2 533	265	212	x	x
	2006 %	—	50,8	3,6	96,4	—	27,3	58,4	8,5	5,8	x	x
	2001 %	—	59,8	2,2	97,8	—	26,6	61,8	6,5	5,2	x	x
634 008	Guxhagen											
	2006 Anzahl	4 331	2 476	89	2 387	69 797	14 572	33 491	5 266	x	x	x
	2006 gewichtet	—	—	—	—	—	498	1 145	180	x	x	x
	2001 Anzahl	4 334	2 774	51	2 723	81 761	10 258	47 309	5 808	x	x	x
	2001 gewichtet	—	—	—	—	—	342	1 576	193	x	x	x
	2006 %	—	57,2	3,6	96,4	—	20,9	48,0	7,5	x	x	x
	2001 %	—	64,0	1,8	98,2	—	12,5	57,9	7,1	x	x	x
634 009	Homburg (Efze), Kreisstadt											
	2006 Anzahl	11 423	5 957	314	5 643	187 044	79 700	75 661	15 586	16 097	x	x
	2006 gewichtet	—	—	—	—	—	2 404	2 283	470	486	x	x
	2001 Anzahl	11 802	6 941	191	6 750	234 586	85 311	106 831	21 258	21 186	x	x
	2001 gewichtet	—	—	—	—	—	2 455	3 074	612	610	x	x
	2006 %	—	52,1	5,3	94,7	—	42,6	40,5	8,3	8,6	x	x
	2001 %	—	58,8	2,8	97,2	—	36,4	45,5	9,1	9,0	x	x
634 010	Jesberg											
	2006 Anzahl	2 153	1 342	41	1 301	18 009	5 892	9 897	1 019	x	x	x
	2006 gewichtet	—	—	—	—	—	426	715	74	x	x	x
	2001 Anzahl	2 189	1 593	30	1 563	22 370	7 700	11 494	955	x	x	x
	2001 gewichtet	—	—	—	—	—	538	803	67	x	x	x
	2006 %	—	62,3	3,1	96,9	—	32,7	55,0	5,7	x	x	x
	2001 %	—	72,8	1,9	98,1	—	34,4	51,4	4,3	x	x	x

in den Gemeinden

Von den gültigen Stimmen entfielen auf													Wahl- jahr	Stat. Kenn- ziffer		
NPD	Die Tier- schutzp.	DIE FRAUEN	DKP	ödp	WASG	APPD	BüSo	FAMILIE	PBC	Wähler- gruppen (Seite 181)	darunter Freie Wähler	Son- stige				
																634 002
x	x	x	x	x	x	x	x	x	x	12 728	12 728	x	2006 Anzahl			
x	x	x	x	x	x	x	x	x	x	430	430	x	2006 gewichtet			
x	x	x	x	x	x	x	x	x	x	15 920	15 920	x	2001 Anzahl			
x	x	x	x	x	x	x	x	x	x	532	532	x	2001 gewichtet			
x	x	x	x	x	x	x	x	x	x	12,9	12,9	x	2006 %			
x	x	x	x	x	x	x	x	x	x	13,7	13,7	x	2001 %			
																634 003
x	x	x	x	x	x	x	x	x	x	17 539	8 662	x	2006 Anzahl			
x	x	x	x	x	x	x	x	x	x	508	251	x	2006 gewichtet			
x	x	x	x	x	x	x	x	x	x	21 721	9 361	x	2001 Anzahl			
x	x	x	x	x	x	x	x	x	x	607	262	x	2001 gewichtet			
x	x	x	x	x	x	x	x	x	x	10,2	5,0	x	2006 %			
x	x	x	x	x	x	x	x	x	x	10,2	4,4	x	2001 %			
																634 004
x	x	x	x	x	x	x	x	x	x	23 061	23 061	x	2006 Anzahl			
x	x	x	x	x	x	x	x	x	x	813	813	x	2006 gewichtet			
x	x	x	x	x	x	x	x	x	x	18 033	18 033	x	2001 Anzahl			
x	x	x	x	x	x	x	x	x	x	612	612	x	2001 gewichtet			
x	x	x	x	x	x	x	x	x	x	22,2	22,2	x	2006 %			
x	x	x	x	x	x	x	x	x	x	14,1	14,1	x	2001 %			
																634 005
x	x	x	x	x	x	x	x	x	x	19 887	19 887	x	2006 Anzahl			
x	x	x	x	x	x	x	x	x	x	574	574	x	2006 gewichtet			
x	x	x	x	x	x	x	x	x	x	20 642	20 642	x	2001 Anzahl			
x	x	x	x	x	x	x	x	x	x	580	580	x	2001 gewichtet			
x	x	x	x	x	x	x	x	x	x	8,8	8,8	x	2006 %			
x	x	x	x	x	x	x	x	x	x	8,5	8,5	x	2001 %			
																634 006
x	x	x	x	x	x	x	x	x	x	4 428	4 428	x	2006 Anzahl			
x	x	x	x	x	x	x	x	x	x	207	207	x	2006 gewichtet			
x	x	x	x	x	x	x	x	x	x	7 212	x	x	2001 Anzahl			
x	x	x	x	x	x	x	x	x	x	331	x	x	2001 gewichtet			
x	x	x	x	x	x	x	x	x	x	10,8	10,8	x	2006 %			
x	x	x	x	x	x	x	x	x	x	16,0	x	x	2001 %			
																634 007
x	x	x	x	x	x	x	x	x	x	x	x	x	2006 Anzahl			
x	x	x	x	x	x	x	x	x	x	x	x	x	2006 gewichtet			
x	x	x	x	x	x	x	x	x	x	x	x	x	2001 Anzahl			
x	x	x	x	x	x	x	x	x	x	x	x	x	2001 gewichtet			
x	x	x	x	x	x	x	x	x	x	x	x	x	2006 %			
x	x	x	x	x	x	x	x	x	x	x	x	x	2001 %			
																634 008
x	x	x	x	x	x	x	x	x	x	16 468	16 468	x	2006 Anzahl			
x	x	x	x	x	x	x	x	x	x	563	563	x	2006 gewichtet			
x	x	x	x	x	x	x	x	x	x	18 386	18 386	x	2001 Anzahl			
x	x	x	x	x	x	x	x	x	x	612	612	x	2001 gewichtet			
x	x	x	x	x	x	x	x	x	x	23,6	23,6	x	2006 %			
x	x	x	x	x	x	x	x	x	x	22,5	22,5	x	2001 %			
																634 009
x	x	x	x	x	x	x	x	x	x	x	x	x	2006 Anzahl			
x	x	x	x	x	x	x	x	x	x	x	x	x	2006 gewichtet			
x	x	x	x	x	x	x	x	x	x	x	x	x	2001 Anzahl			
x	x	x	x	x	x	x	x	x	x	x	x	x	2001 gewichtet			
x	x	x	x	x	x	x	x	x	x	x	x	x	2006 %			
x	x	x	x	x	x	x	x	x	x	x	x	x	2001 %			
																634 010
x	x	x	x	x	x	x	x	x	x	1 201	1 201	x	2006 Anzahl			
x	x	x	x	x	x	x	x	x	x	87	87	x	2006 gewichtet			
x	x	x	x	x	x	x	x	x	x	2 221	2 221	x	2001 Anzahl			
x	x	x	x	x	x	x	x	x	x	155	155	x	2001 gewichtet			
x	x	x	x	x	x	x	x	x	x	6,7	6,7	x	2006 %			
x	x	x	x	x	x	x	x	x	x	9,9	9,9	x	2001 %			

Noch: 5. Ergebnisse der Gemeindewahlen 2006 und 2001

Stat. Kennziffer	Art der Angabe	Wahlberechtigte	Wählerinnen und Wähler ---- Wahlbeteiligung	Abgegebene Stimmzettel		Gültige Stimmen	CDU	SPD	GRÜNE	FDP	REP	Die Linke.
				ungültig	gültig							
634 011	Knüllwald											
	2006 Anzahl	4 009	2 378	84	2 294	48 999	15 644	25 772	2 930	2 542	x	x
	2006 gewichtet	—	—	—	—	—	732	1 207	137	119	x	x
	2001 Anzahl	4 122	2 740	66	2 674	78 258	22 708	45 856	4 440	x	x	x
	2001 gewichtet	—	—	—	—	—	776	1 567	152	x	x	x
	2006 %	—	59,3	3,5	96,5	—	31,9	52,6	6,0	5,2	x	x
	2001 %	—	66,5	2,4	97,6	—	29,0	58,6	5,7	x	x	x
634 012	Körle											
	2006 Anzahl	2 403	1 331	63	1 268	17 826	5 977	11 849	x	x	x	x
	2006 gewichtet	—	—	—	—	—	425	843	x	x	x	x
	2001 Anzahl	2 326	1 619	28	1 591	21 259	6 114	13 709	x	1 436	x	x
	2001 gewichtet	—	—	—	—	—	458	1 026	x	107	x	x
	2006 %	—	55,4	4,7	95,3	—	33,5	66,5	x	x	x	x
	2001 %	—	69,6	1,7	98,3	—	28,8	64,5	x	6,8	x	x
634 013	Malsfeld											
	2006 Anzahl	3 284	2 010	51	1 959	41 370	7 121	23 374	x	2 233	x	x
	2006 gewichtet	—	—	—	—	—	337	1 107	x	106	x	x
	2001 Anzahl	3 301	2 361	48	2 313	49 712	9 271	27 143	x	x	x	x
	2001 gewichtet	—	—	—	—	—	431	1 263	x	x	x	x
	2006 %	—	61,2	2,5	97,5	—	17,2	56,5	x	5,4	x	x
	2001 %	—	71,5	2,0	98,0	—	18,6	54,6	x	x	x	x
634 014	Melsungen, St.											
	2006 Anzahl	10 792	5 899	206	5 693	189 819	44 765	113 746	x	31 308	x	x
	2006 gewichtet	—	—	—	—	—	1 343	3 411	x	939	x	x
	2001 Anzahl	11 079	6 770	195	6 575	232 091	50 047	130 278	13 648	38 118	x	x
	2001 gewichtet	—	—	—	—	—	1 418	3 691	387	1 080	x	x
	2006 %	—	54,7	3,5	96,5	—	23,6	59,9	x	16,5	x	x
	2001 %	—	61,1	2,9	97,1	—	21,6	56,1	5,9	16,4	x	x
634 015	Morschen											
	2006 Anzahl	2 961	1 659	75	1 584	32 965	6 927	20 455	x	5 583	x	x
	2006 gewichtet	—	—	—	—	—	333	983	x	268	x	x
	2001 Anzahl	3 090	2 084	51	2 033	43 804	8 668	25 315	1 744	8 077	x	x
	2001 gewichtet	—	—	—	—	—	402	1 175	81	375	x	x
	2006 %	—	56,0	4,5	95,5	—	21,0	62,1	x	16,9	x	x
	2001 %	—	67,4	2,4	97,6	—	19,8	57,8	4,0	18,4	x	x
634 016	Neuental											
	2006 Anzahl	2 724	1 673	71	1 602	32 084	11 621	12 666	x	2 892	x	x
	2006 gewichtet	—	—	—	—	—	580	632	x	144	x	x
	2001 Anzahl	2 766	1 890	57	1 833	38 813	14 033	17 165	x	3 455	x	x
	2001 gewichtet	—	—	—	—	—	663	811	x	163	x	x
	2006 %	—	61,4	4,2	95,8	—	36,2	39,5	x	9,0	x	x
	2001 %	—	68,3	3,0	97,0	—	36,2	44,2	x	8,9	x	x
634 017	Neukirchen, St.											
	2006 Anzahl	6 003	3 126	100	3 026	87 815	33 757	33 355	x	8 736	x	x
	2006 gewichtet	—	—	—	—	—	1 163	1 149	x	301	x	x
	2001 Anzahl	6 083	3 686	94	3 592	106 922	41 032	39 131	x	9 529	x	x
	2001 gewichtet	—	—	—	—	—	1 378	1 315	x	320	x	x
	2006 %	—	52,1	3,2	96,8	—	38,4	38,0	x	9,9	x	x
	2001 %	—	60,6	2,6	97,4	—	38,4	36,6	x	8,9	x	x
634 018	Niedenstein, St.											
	2006 Anzahl	4 489	2 578	89	2 489	53 536	11 206	25 008	4 621	x	x	x
	2006 gewichtet	—	—	—	—	—	521	1 163	215	x	x	x
	2001 Anzahl	4 452	2 950	70	2 880	86 226	19 828	44 241	6 032	x	x	x
	2001 gewichtet	—	—	—	—	—	662	1 478	201	x	x	x
	2006 %	—	57,4	3,5	96,5	—	20,9	46,7	8,6	x	x	x
	2001 %	—	66,3	2,4	97,6	—	23,0	51,3	7,0	x	x	x
634 019	Oberaula											
	2006 Anzahl	2 788	1 558	33	1 525	32 681	16 576	16 105	x	x	x	x
	2006 gewichtet	—	—	—	—	—	773	752	x	x	x	x
	2001 Anzahl	2 888	1 906	38	1 868	40 863	18 438	18 538	x	x	x	x
	2001 gewichtet	—	—	—	—	—	843	847	x	x	x	x
	2006 %	—	55,9	2,1	97,9	—	50,7	49,3	x	x	x	x
	2001 %	—	66,0	2,0	98,0	—	45,1	45,4	x	x	x	x

in den Gemeinden

Von den gültigen Stimmen entfielen auf													Wahl- jahr	Stat. Kenn- ziffer			
NPD	Die Tier- schutzp.	DIE FRAUEN	DKP	ödp	WASG	APPD	BüSo	FAMILIE	PBC	Wähler- gruppen (Seite 181)	darunter						
											Freie Wähler	Son- stige					
																	634 011
x	x	x	x	x	x	x	x	x	x	x	2 111	2 111	x	2006 Anzahl			
x	x	x	x	x	x	x	x	x	x	x	99	99	x	2006 gewichtet			
x	x	x	x	x	x	x	x	x	x	x	5 254	x	x	2001 Anzahl			
x	x	x	x	x	x	x	x	x	x	x	180	x	x	2001 gewichtet			
x	x	x	x	x	x	x	x	x	x	x	4,3	4,3	x	2006 %			
x	x	x	x	x	x	x	x	x	x	x	6,7	x	x	2001 %			
																	634 012
x	x	x	x	x	x	x	x	x	x	x	x	x	x	x	2006 Anzahl		
x	x	x	x	x	x	x	x	x	x	x	x	x	x	x	2006 gewichtet		
x	x	x	x	x	x	x	x	x	x	x	x	x	x	x	2001 Anzahl		
x	x	x	x	x	x	x	x	x	x	x	x	x	x	x	2001 gewichtet		
x	x	x	x	x	x	x	x	x	x	x	x	x	x	x	2006 %		
x	x	x	x	x	x	x	x	x	x	x	x	x	x	x	2001 %		
																	634 013
x	x	x	x	x	x	x	x	x	x	x	8 642	8 642	x	2006 Anzahl			
x	x	x	x	x	x	x	x	x	x	x	409	409	x	2006 gewichtet			
x	x	x	x	x	x	x	x	x	x	x	13 298	665	x	2001 Anzahl			
x	x	x	x	x	x	x	x	x	x	x	619	31	x	2001 gewichtet			
x	x	x	x	x	x	x	x	x	x	x	20,9	20,9	x	2006 %			
x	x	x	x	x	x	x	x	x	x	x	26,8	1,3	x	2001 %			
																	634 014
x	x	x	x	x	x	x	x	x	x	x	x	x	x	x	2006 Anzahl		
x	x	x	x	x	x	x	x	x	x	x	x	x	x	x	2006 gewichtet		
x	x	x	x	x	x	x	x	x	x	x	x	x	x	x	2001 Anzahl		
x	x	x	x	x	x	x	x	x	x	x	x	x	x	x	2001 gewichtet		
x	x	x	x	x	x	x	x	x	x	x	x	x	x	x	2006 %		
x	x	x	x	x	x	x	x	x	x	x	x	x	x	x	2001 %		
																	634 015
x	x	x	x	x	x	x	x	x	x	x	x	x	x	x	2006 Anzahl		
x	x	x	x	x	x	x	x	x	x	x	x	x	x	x	2006 gewichtet		
x	x	x	x	x	x	x	x	x	x	x	x	x	x	x	2001 Anzahl		
x	x	x	x	x	x	x	x	x	x	x	x	x	x	x	2001 gewichtet		
x	x	x	x	x	x	x	x	x	x	x	x	x	x	x	2006 %		
x	x	x	x	x	x	x	x	x	x	x	x	x	x	x	2001 %		
																	634 016
x	x	x	x	x	x	x	x	x	x	x	4 905	x	x	2006 Anzahl			
x	x	x	x	x	x	x	x	x	x	x	245	x	x	2006 gewichtet			
x	x	x	x	x	x	x	x	x	x	x	4 160	x	x	2001 Anzahl			
x	x	x	x	x	x	x	x	x	x	x	196	x	x	2001 gewichtet			
x	x	x	x	x	x	x	x	x	x	x	15,3	x	x	2006 %			
x	x	x	x	x	x	x	x	x	x	x	10,7	x	x	2001 %			
																	634 017
x	x	x	x	x	x	x	x	x	x	x	11 967	5 238	x	2006 Anzahl			
x	x	x	x	x	x	x	x	x	x	x	412	180	x	2006 gewichtet			
x	x	x	x	x	x	x	x	x	x	x	17 230	5 467	x	2001 Anzahl			
x	x	x	x	x	x	x	x	x	x	x	579	184	x	2001 gewichtet			
x	x	x	x	x	x	x	x	x	x	x	13,6	5,9	x	2006 %			
x	x	x	x	x	x	x	x	x	x	x	16,1	5,1	x	2001 %			
																	634 018
x	x	x	x	x	x	x	x	x	x	x	12 701	12 701	x	2006 Anzahl			
x	x	x	x	x	x	x	x	x	x	x	590	590	x	2006 gewichtet			
x	x	x	x	x	x	x	x	x	x	x	16 125	16 125	x	2001 Anzahl			
x	x	x	x	x	x	x	x	x	x	x	539	539	x	2001 gewichtet			
x	x	x	x	x	x	x	x	x	x	x	23,7	23,7	x	2006 %			
x	x	x	x	x	x	x	x	x	x	x	18,7	18,7	x	2001 %			
																	634 019
x	x	x	x	x	x	x	x	x	x	x	x	x	x	x	2006 Anzahl		
x	x	x	x	x	x	x	x	x	x	x	x	x	x	x	2006 gewichtet		
x	x	x	x	x	x	x	x	x	x	x	3 887	3 887	x	2001 Anzahl			
x	x	x	x	x	x	x	x	x	x	x	178	178	x	2001 gewichtet			
x	x	x	x	x	x	x	x	x	x	x	x	x	x	x	2006 %		
x	x	x	x	x	x	x	x	x	x	x	9,5	9,5	x	2001 %			

Noch: 5. Ergebnisse der Gemeindewahlen 2006 und 2001

Stat. Kennziffer	Art der Angabe	Wahlberechtigte	Wählerinnen und Wähler ---- Wahlbeteiligung	Abgegebene Stimmzettel		Gültige Stimmen								
				ungültig	gültig		CDU	SPD	GRÜNE	FDP	REP	Die Linke.		
634 020	Ottrau													
	2006 Anzahl	1 980	1 379	38	1 341	18 954	7 714	5 728	x	x	x	x	x	
	2006 gewichtet	—	—	—	—	—	546	405	x	x	x	x	x	
	2001 Anzahl	2 009	1 554	24	1 530	21 947	8 843	7 870	x	x	x	x	x	
	2001 gewichtet	—	—	—	—	—	616	549	x	x	x	x	x	
	2006 %	—	69,6	2,8	97,2	—	40,7	30,2	x	x	x	x	x	
	2001 %	—	77,4	1,5	98,5	—	40,3	35,9	x	x	x	x	x	
634 021	Schrecksbach													
	2006 Anzahl	2 694	1 476	48	1 428	31 078	5 380	14 439	x	x	x	x	x	
	2006 gewichtet	—	—	—	—	—	247	663	x	x	x	x	x	
	2001 Anzahl	2 682	1 859	42	1 817	40 569	7 978	20 653	x	x	x	x	x	
	2001 gewichtet	—	—	—	—	—	357	925	x	x	x	x	x	
	2006 %	—	54,8	3,3	96,7	—	17,3	46,4	x	x	x	x	x	
	2001 %	—	69,3	2,3	97,7	—	19,7	50,9	x	x	x	x	x	
634 022	Schwalmstadt, St.													
	2006 Anzahl	14 728	6 820	234	6 586	226 433	72 231	96 282	18 911	11 805	x	x	x	
	2006 gewichtet	—	—	—	—	—	2 101	2 800	550	343	x	x	x	
	2001 Anzahl	14 762	7 594	186	7 408	256 308	85 985	121 838	9 384	14 860	x	x	x	
	2001 gewichtet	—	—	—	—	—	2 485	3 521	271	429	x	x	x	
	2006 %	—	46,3	3,4	96,6	—	31,9	42,5	8,4	5,2	x	x	x	
	2001 %	—	51,4	2,4	97,6	—	33,5	47,5	3,7	5,8	x	x	x	
634 023	Schwarzenborn, St.													
	2006 Anzahl	911	627	16	611	8 849	2 880	3 801	x	x	x	x	x	
	2006 gewichtet	—	—	—	—	—	199	262	x	x	x	x	x	
	2001 Anzahl	894	738	7	731	10 840	4 281	4 490	x	x	x	x	x	
	2001 gewichtet	—	—	—	—	—	289	303	x	x	x	x	x	
	2006 %	—	68,8	2,6	97,4	—	32,6	42,9	x	x	x	x	x	
	2001 %	—	82,6	0,9	99,1	—	39,5	41,4	x	x	x	x	x	
634 024	Spangenberg, Liebenbachstadt													
	2006 Anzahl	5 092	2 904	112	2 792	77 691	28 372	35 708	x	2 896	x	x	x	
	2006 gewichtet	—	—	—	—	—	1 020	1 283	x	104	x	x	x	
	2001 Anzahl	5 175	3 264	100	3 164	93 155	24 631	50 538	x	5 287	x	x	x	
	2001 gewichtet	—	—	—	—	—	837	1 717	x	180	x	x	x	
	2006 %	—	57,0	3,9	96,1	—	36,5	46,0	x	3,7	x	x	x	
	2001 %	—	63,1	3,1	96,9	—	26,4	54,3	x	5,7	x	x	x	
634 025	Wabern													
	2006 Anzahl	6 120	3 153	128	3 025	84 299	19 889	41 700	x	4 590	x	x	x	
	2006 gewichtet	—	—	—	—	—	714	1 496	x	165	x	x	x	
	2001 Anzahl	6 162	3 708	75	3 633	105 895	26 305	56 720	x	6 002	x	x	x	
	2001 gewichtet	—	—	—	—	—	902	1 946	x	206	x	x	x	
	2006 %	—	51,5	4,1	95,9	—	23,6	49,5	x	5,5	x	x	x	
	2001 %	—	60,2	2,0	98,0	—	24,8	53,6	x	5,7	x	x	x	
634 026	Willingshausen													
	2006 Anzahl	4 211	2 252	61	2 191	61 113	14 020	28 609	x	7 189	x	x	x	
	2006 gewichtet	—	—	—	—	—	503	1 026	x	258	x	x	x	
	2001 Anzahl	4 274	2 636	59	2 577	75 502	14 978	37 294	x	8 836	x	x	x	
	2001 gewichtet	—	—	—	—	—	511	1 273	x	302	x	x	x	
	2006 %	—	53,5	2,7	97,3	—	23,0	46,8	x	11,8	x	x	x	
	2001 %	—	61,7	2,2	97,8	—	19,8	49,4	x	11,7	x	x	x	
634 027	Bad Zwesten													
	2006 Anzahl	3 244	1 884	89	1 795	38 134	10 741	16 179	4 434	x	x	x	x	
	2006 gewichtet	—	—	—	—	—	506	762	209	x	x	x	x	
	2001 Anzahl	3 248	2 190	51	2 139	47 774	14 620	20 899	5 526	x	x	x	x	
	2001 gewichtet	—	—	—	—	—	655	936	247	x	x	x	x	
	2006 %	—	58,1	4,7	95,3	—	28,2	42,5	11,6	x	x	x	x	
	2001 %	—	67,4	2,3	97,7	—	30,6	43,7	11,6	x	x	x	x	
635	Lkr. Waldeck-Frankenberg													
	2006 Anzahl	131 123	66 716	2 240	64 476	1 829 116	618 174	604 211	77 063	148 635	9 196	3 184		
	2006 gewichtet	—	—	—	—	—	21 327	21 019	2 463	5 170	269	94		
	2001 Anzahl	131 845	74 204	1 915	72 289	2 111 794	685 409	754 550	75 407	134 212	16 501	x		
	2001 gewichtet	—	—	—	—	—	22 994	25 691	2 381	4 511	496	x		
	2006 %	—	50,9	3,4	96,6	—	33,1	32,6	3,8	8,0	0,4	0,1		
	2001 %	—	56,3	2,6	97,4	—	31,8	35,5	3,3	6,2	0,7	x		

in den Gemeinden

Von den gültigen Stimmen entfielen auf													Wahl- jahr	Stat. Kenn- ziffer		
NPD	Die Tier- schutzp.	DIE FRAUEN	DKP	ödp	WASG	APPD	BüSo	FAMILIE	PBC	Wähler- gruppen (Seite 181)	darunter Freie Wähler	Son- stige				
																634 020
x	x	x	x	x	x	x	x	x	x	5 512	3 548	x	2006 Anzahl			
x	x	x	x	x	x	x	x	x	x	390	251	x	2006 gewichtet			
x	x	x	x	x	x	x	x	x	x	5 234	3 109	x	2001 Anzahl			
x	x	x	x	x	x	x	x	x	x	365	217	x	2001 gewichtet			
x	x	x	x	x	x	x	x	x	x	29,1	18,7	x	2006 %			
x	x	x	x	x	x	x	x	x	x	23,8	14,2	x	2001 %			
																634 021
x	x	x	x	x	x	x	x	x	x	11 259	4 040	x	2006 Anzahl			
x	x	x	x	x	x	x	x	x	x	517	186	x	2006 gewichtet			
x	x	x	x	x	x	x	x	x	x	11 938	x	x	2001 Anzahl			
x	x	x	x	x	x	x	x	x	x	535	x	x	2001 gewichtet			
x	x	x	x	x	x	x	x	x	x	36,2	13,0	x	2006 %			
x	x	x	x	x	x	x	x	x	x	29,4	x	x	2001 %			
																634 022
x	x	x	x	x	x	x	x	x	x	27 204	19 617	x	2006 Anzahl			
x	x	x	x	x	x	x	x	x	x	791	571	x	2006 gewichtet			
x	x	x	x	x	x	x	x	x	x	24 241	x	x	2001 Anzahl			
x	x	x	x	x	x	x	x	x	x	701	x	x	2001 gewichtet			
x	x	x	x	x	x	x	x	x	x	12,0	8,7	x	2006 %			
x	x	x	x	x	x	x	x	x	x	9,5	x	x	2001 %			
																634 023
x	x	x	x	x	x	x	x	x	x	2 168	2 168	x	2006 Anzahl			
x	x	x	x	x	x	x	x	x	x	150	150	x	2006 gewichtet			
x	x	x	x	x	x	x	x	x	x	2 069	2 069	x	2001 Anzahl			
x	x	x	x	x	x	x	x	x	x	140	140	x	2001 gewichtet			
x	x	x	x	x	x	x	x	x	x	24,5	24,5	x	2006 %			
x	x	x	x	x	x	x	x	x	x	19,1	19,1	x	2001 %			
																634 024
x	x	x	x	x	x	x	x	x	x	10 715	10 715	x	2006 Anzahl			
x	x	x	x	x	x	x	x	x	x	385	385	x	2006 gewichtet			
x	x	x	x	x	x	x	x	x	x	12 699	x	x	2001 Anzahl			
x	x	x	x	x	x	x	x	x	x	431	x	x	2001 gewichtet			
x	x	x	x	x	x	x	x	x	x	13,8	13,8	x	2006 %			
x	x	x	x	x	x	x	x	x	x	13,6	x	x	2001 %			
																634 025
x	x	x	x	x	x	x	x	x	x	18 120	18 120	x	2006 Anzahl			
x	x	x	x	x	x	x	x	x	x	650	650	x	2006 gewichtet			
x	x	x	x	x	x	x	x	x	x	16 868	x	x	2001 Anzahl			
x	x	x	x	x	x	x	x	x	x	579	x	x	2001 gewichtet			
x	x	x	x	x	x	x	x	x	x	21,5	21,5	x	2006 %			
x	x	x	x	x	x	x	x	x	x	15,9	x	x	2001 %			
																634 026
x	x	x	x	x	x	x	x	x	x	11 295	11 295	x	2006 Anzahl			
x	x	x	x	x	x	x	x	x	x	405	405	x	2006 gewichtet			
x	x	x	x	x	x	x	x	x	x	14 394	x	x	2001 Anzahl			
x	x	x	x	x	x	x	x	x	x	491	x	x	2001 gewichtet			
x	x	x	x	x	x	x	x	x	x	18,5	18,5	x	2006 %			
x	x	x	x	x	x	x	x	x	x	19,1	x	x	2001 %			
																634 027
x	x	x	x	x	x	x	x	x	x	6 780	3 224	x	2006 Anzahl			
x	x	x	x	x	x	x	x	x	x	319	152	x	2006 gewichtet			
x	x	x	x	x	x	x	x	x	x	6 729	3 921	x	2001 Anzahl			
x	x	x	x	x	x	x	x	x	x	301	176	x	2001 gewichtet			
x	x	x	x	x	x	x	x	x	x	17,8	8,5	x	2006 %			
x	x	x	x	x	x	x	x	x	x	14,1	8,2	x	2001 %			
																635
x	x	x	x	x	x	x	x	x	x	368 653	303 903	x	2006 Anzahl			
x	x	x	x	x	x	x	x	x	x	14 134	11 775	x	2006 gewichtet			
x	x	x	x	x	x	x	x	x	x	444 109	253 752	1 606	2001 Anzahl			
x	x	x	x	x	x	x	x	x	x	16 169	8 408	46	2001 gewichtet			
x	x	x	x	x	x	x	x	x	x	21,9	18,3	x	2006 %			
x	x	x	x	x	x	x	x	x	x	22,4	11,6	0,1	2001 %			

Noch: 5. Ergebnisse der Gemeindewahlen 2006 und 2001

Stat. Kennziffer	Art der Angabe	Wahlberechtigte	Wählerinnen und Wähler ---- Wahlbeteiligung	Abgegebene Stimmzettel		Gültige Stimmen							
				ungültig	gültig		CDU	SPD	GRÜNE	FDP	REP	Die Linke.	
635 001	Allendorf (Eder)												
	2006 Anzahl	4 253	1 984	77	1 907	53 875	15 316	13 417	x	2 284	x	x	
	2006 gewichtet	—	—	—	—	—	542	475	x	81	x	x	
	2001 Anzahl	4 168	2 438	75	2 363	67 082	20 019	18 470	x	1 278	x	x	
	2001 gewichtet	—	—	—	—	—	705	651	x	45	x	x	
	2006 %	—	46,6	3,9	96,1	—	28,4	24,9	x	4,2	x	x	
	2001 %	—	58,5	3,1	96,9	—	29,8	27,5	x	1,9	x	x	
635 002	Bad Arolsen, St.												
	2006 Anzahl	13 136	6 151	237	5 914	202 889	82 971	61 214	13 460	14 731	x	x	
	2006 gewichtet	—	—	—	—	—	2 419	1 784	392	429	x	x	
	2001 Anzahl	13 124	7 168	180	6 988	246 037	96 347	78 053	12 526	17 049	x	x	
	2001 gewichtet	—	—	—	—	—	2 736	2 217	356	484	x	x	
	2006 %	—	46,8	3,9	96,1	—	40,9	30,2	6,6	7,3	x	x	
	2001 %	—	54,6	2,5	97,5	—	39,2	31,7	5,1	6,9	x	x	
635 003	Bad Wildungen, St.												
	2006 Anzahl	13 927	6 872	245	6 627	224 519	92 676	74 933	10 502	29 787	x	3 184	
	2006 gewichtet	—	—	—	—	—	2 735	2 212	310	879	x	94	
	2001 Anzahl	13 831	6 290	178	6 112	214 598	90 453	74 865	11 962	12 054	x	x	
	2001 gewichtet	—	—	—	—	—	2 576	2 132	341	343	x	x	
	2006 %	—	49,3	3,6	96,4	—	41,3	33,4	4,7	13,3	x	1,4	
	2001 %	—	45,5	2,8	97,2	—	42,1	34,9	5,6	5,6	x	x	
635 004	Battenberg (Eder), St.												
	2006 Anzahl	4 484	2 226	58	2 168	61 499	15 023	14 110	x	3 358	x	x	
	2006 gewichtet	—	—	—	—	—	530	497	x	118	x	x	
	2001 Anzahl	4 466	2 482	82	2 400	70 482	17 644	14 513	x	2 889	x	x	
	2001 gewichtet	—	—	—	—	—	601	494	x	98	x	x	
	2006 %	—	49,6	2,6	97,4	—	24,4	22,9	x	5,4	x	x	
	2001 %	—	55,6	3,3	96,7	—	25,0	20,6	x	4,1	x	x	
635 005	Bromskirchen												
	2006 Anzahl	1 528	797	24	773	10 595	x	x	x	x	x	x	
	2006 gewichtet	—	—	—	—	—	x	x	x	x	x	x	
	2001 Anzahl	1 532	866	18	848	11 904	x	1 832	x	x	x	x	
	2001 gewichtet	—	—	—	—	—	x	131	x	x	x	x	
	2006 %	—	52,2	3,0	97,0	—	x	x	x	x	x	x	
	2001 %	—	56,5	2,1	97,9	—	x	15,4	x	x	x	x	
635 006	Burgwald												
	2006 Anzahl	4 016	2 226	71	2 155	53 531	6 823	12 822	305	x	x	x	
	2006 gewichtet	—	—	—	—	—	275	516	12	x	x	x	
	2001 Anzahl	4 094	2 467	62	2 405	70 755	12 037	22 244	x	x	x	x	
	2001 gewichtet	—	—	—	—	—	409	756	x	x	x	x	
	2006 %	—	55,4	3,2	96,8	—	12,8	23,9	0,6	x	x	x	
	2001 %	—	60,3	2,5	97,5	—	17,0	31,4	x	x	x	x	
635 007	Diemelsee												
	2006 Anzahl	4 228	2 612	60	2 552	72 560	21 254	25 191	x	9 284	x	x	
	2006 gewichtet	—	—	—	—	—	748	886	x	327	x	x	
	2001 Anzahl	4 302	2 844	78	2 766	79 692	23 555	30 495	x	10 287	x	x	
	2001 gewichtet	—	—	—	—	—	818	1 058	x	357	x	x	
	2006 %	—	61,8	2,3	97,7	—	29,3	34,7	x	12,8	x	x	
	2001 %	—	66,1	2,7	97,3	—	29,6	38,3	x	12,9	x	x	
635 008	Diemelstadt, St.												
	2006 Anzahl	4 487	2 271	79	2 192	49 180	16 127	20 020	x	2 744	x	x	
	2006 gewichtet	—	—	—	—	—	719	892	x	122	x	x	
	2001 Anzahl	4 513	2 478	56	2 422	70 368	22 138	32 244	x	3 373	x	x	
	2001 gewichtet	—	—	—	—	—	762	1 110	x	116	x	x	
	2006 %	—	50,6	3,5	96,5	—	32,8	40,7	x	5,6	x	x	
	2001 %	—	54,9	2,3	97,7	—	31,5	45,8	x	4,8	x	x	
635 009	Edertal												
	2006 Anzahl	5 480	3 388	102	3 286	94 443	26 265	43 956	x	7 689	x	x	
	2006 gewichtet	—	—	—	—	—	914	1 529	x	268	x	x	
	2001 Anzahl	5 492	3 588	83	3 505	103 038	26 395	51 033	x	8 009	x	x	
	2001 gewichtet	—	—	—	—	—	898	1 736	x	272	x	x	
	2006 %	—	61,8	3,0	97,0	—	27,8	46,5	x	8,2	x	x	
	2001 %	—	65,3	2,3	97,7	—	25,6	49,5	x	7,8	x	x	

in den Gemeinden

Von den gültigen Stimmen entfielen auf														Wahl-jahr	Stat. Kenn-ziffer
NPD	Die Tier-schutzp.	DIE FRAUEN	DKP	ödp	WASG	APPD	BüSo	FAMILIE	PBC	Wähler-gruppen (Seite 181)	darunter Freie Wähler	Son-stige			
														635 001	
x	x	x	x	x	x	x	x	x	x	22 858	6 067	x	2006 Anzahl		
x	x	x	x	x	x	x	x	x	x	809	215	x	2006 gewichtet		
x	x	x	x	x	x	x	x	x	x	27 315	10 221	x	2001 Anzahl		
x	x	x	x	x	x	x	x	x	x	962	360	x	2001 gewichtet		
x	x	x	x	x	x	x	x	x	x	42,4	11,3	x	2006 %		
x	x	x	x	x	x	x	x	x	x	40,7	15,2	x	2001 %		
														635 002	
x	x	x	x	x	x	x	x	x	x	30 513	13 891	x	2006 Anzahl		
x	x	x	x	x	x	x	x	x	x	889	405	x	2006 gewichtet		
x	x	x	x	x	x	x	x	x	x	42 062	17 136	x	2001 Anzahl		
x	x	x	x	x	x	x	x	x	x	1 195	487	x	2001 gewichtet		
x	x	x	x	x	x	x	x	x	x	15,0	6,8	x	2006 %		
x	x	x	x	x	x	x	x	x	x	17,1	7,0	x	2001 %		
														635 003	
x	x	x	x	x	x	x	x	x	x	13 437	13 437	x	2006 Anzahl		
x	x	x	x	x	x	x	x	x	x	397	397	x	2006 gewichtet		
x	x	x	x	x	x	x	x	x	x	23 658	23 658	1 606	2001 Anzahl		
x	x	x	x	x	x	x	x	x	x	674	674	46	2001 gewichtet		
x	x	x	x	x	x	x	x	x	x	6,0	6,0	x	2006 %		
x	x	x	x	x	x	x	x	x	x	11,0	11,0	0,7	2001 %		
														635 004	
x	x	x	x	x	x	x	x	x	x	29 008	19 187	x	2006 Anzahl		
x	x	x	x	x	x	x	x	x	x	1 023	676	x	2006 gewichtet		
x	x	x	x	x	x	x	x	x	x	35 436	9 497	x	2001 Anzahl		
x	x	x	x	x	x	x	x	x	x	1 207	323	x	2001 gewichtet		
x	x	x	x	x	x	x	x	x	x	47,2	31,2	x	2006 %		
x	x	x	x	x	x	x	x	x	x	50,3	13,5	x	2001 %		
														635 005	
x	x	x	x	x	x	x	x	x	x	10 595	10 595	x	2006 Anzahl		
x	x	x	x	x	x	x	x	x	x	773	773	x	2006 gewichtet		
x	x	x	x	x	x	x	x	x	x	10 072	x	x	2001 Anzahl		
x	x	x	x	x	x	x	x	x	x	717	x	x	2001 gewichtet		
x	x	x	x	x	x	x	x	x	x	100,0	100,0	x	2006 %		
x	x	x	x	x	x	x	x	x	x	84,6	x	x	2001 %		
														635 006	
x	x	x	x	x	x	x	x	x	x	33 581	26 427	x	2006 Anzahl		
x	x	x	x	x	x	x	x	x	x	1 352	1 064	x	2006 gewichtet		
x	x	x	x	x	x	x	x	x	x	36 474	10 977	x	2001 Anzahl		
x	x	x	x	x	x	x	x	x	x	1 240	373	x	2001 gewichtet		
x	x	x	x	x	x	x	x	x	x	62,7	49,4	x	2006 %		
x	x	x	x	x	x	x	x	x	x	51,5	15,5	x	2001 %		
														635 007	
x	x	x	x	x	x	x	x	x	x	16 831	16 831	x	2006 Anzahl		
x	x	x	x	x	x	x	x	x	x	592	592	x	2006 gewichtet		
x	x	x	x	x	x	x	x	x	x	15 355	15 355	x	2001 Anzahl		
x	x	x	x	x	x	x	x	x	x	533	533	x	2001 gewichtet		
x	x	x	x	x	x	x	x	x	x	23,2	23,2	x	2006 %		
x	x	x	x	x	x	x	x	x	x	19,3	19,3	x	2001 %		
														635 008	
x	x	x	x	x	x	x	x	x	x	10 289	10 289	x	2006 Anzahl		
x	x	x	x	x	x	x	x	x	x	459	459	x	2006 gewichtet		
x	x	x	x	x	x	x	x	x	x	12 613	12 613	x	2001 Anzahl		
x	x	x	x	x	x	x	x	x	x	434	434	x	2001 gewichtet		
x	x	x	x	x	x	x	x	x	x	20,9	20,9	x	2006 %		
x	x	x	x	x	x	x	x	x	x	17,9	17,9	x	2001 %		
														635 009	
x	x	x	x	x	x	x	x	x	x	16 533	16 533	x	2006 Anzahl		
x	x	x	x	x	x	x	x	x	x	575	575	x	2006 gewichtet		
x	x	x	x	x	x	x	x	x	x	17 601	17 601	x	2001 Anzahl		
x	x	x	x	x	x	x	x	x	x	599	599	x	2001 gewichtet		
x	x	x	x	x	x	x	x	x	x	17,5	17,5	x	2006 %		
x	x	x	x	x	x	x	x	x	x	17,1	17,1	x	2001 %		

Noch: 5. Ergebnisse der Gemeindewahlen 2006 und 2001

Stat. Kennziffer	Art der Angabe	Wahlberechtigte	Wählerinnen und Wähler ---- Wahlbeteiligung	Abgegebene Stimmzettel		Gültige Stimmen							
				ungültig	gültig		CDU	SPD	GRÜNE	FDP	REP	Die Linke.	
635 010	Frankenau, St.												
	2006 Anzahl	2 520	1 302	43	1 259	27 109	5 259	15 180	x	x	x	x	
	2006 gewichtet	—	—	—	—	—	244	705	x	x	x	x	
	2001 Anzahl	2 634	1 636	48	1 588	34 714	x	17 398	x	x	x	x	
	2001 gewichtet	—	—	—	—	—	x	796	x	x	x	x	
	2006 %	—	51,7	3,3	96,7	—	19,4	56,0	x	x	x	x	
	2001 %	—	62,1	2,9	97,1	—	x	50,1	x	x	x	x	
635 011	Frankenberg (Eder), St.												
	2006 Anzahl	14 631	6 025	303	5 722	163 457	68 744	50 783	17 586	10 300	x	x	
	2006 gewichtet	—	—	—	—	—	2 406	1 778	616	361	x	x	
	2001 Anzahl	14 520	7 150	202	6 948	203 924	88 628	69 302	16 848	11 947	x	x	
	2001 gewichtet	—	—	—	—	—	3 020	2 361	574	407	x	x	
	2006 %	—	41,2	5,0	95,0	—	42,0	31,1	10,8	6,3	x	x	
	2001 %	—	49,2	2,8	97,2	—	43,5	34,0	8,3	5,9	x	x	
635 012	Gemünden (Wohra), St.												
	2006 Anzahl	3 269	1 740	48	1 692	36 272	20 374	10 498	x	x	x	x	
	2006 gewichtet	—	—	—	—	—	950	490	x	x	x	x	
	2001 Anzahl	3 320	1 943	35	1 908	22 999	11 416	8 616	x	x	x	x	
	2001 gewichtet	—	—	—	—	—	947	715	x	x	x	x	
	2006 %	—	53,2	2,8	97,2	—	56,1	29,0	x	x	x	x	
	2001 %	—	58,5	1,8	98,2	—	49,6	37,5	x	x	x	x	
635 013	Haina (Kloster)												
	2006 Anzahl	3 018	1 629	47	1 582	32 723	x	11 900	x	x	x	x	
	2006 gewichtet	—	—	—	—	—	x	575	x	x	x	x	
	2001 Anzahl	3 041	1 969	56	1 913	40 374	x	14 522	x	x	x	x	
	2001 gewichtet	—	—	—	—	—	x	688	x	x	x	x	
	2006 %	—	54,0	2,9	97,1	—	x	36,3	x	x	x	x	
	2001 %	—	64,7	2,8	97,2	—	x	36,0	x	x	x	x	
635 014	Hatzfeld (Eder), St.												
	2006 Anzahl	2 573	1 504	34	1 470	31 032	4 790	5 950	x	2 303	x	x	
	2006 gewichtet	—	—	—	—	—	227	282	x	109	x	x	
	2001 Anzahl	2 664	1 677	44	1 633	34 594	6 034	7 464	x	1 794	x	x	
	2001 gewichtet	—	—	—	—	—	285	352	x	85	x	x	
	2006 %	—	58,5	2,3	97,7	—	15,4	19,2	x	7,4	x	x	
	2001 %	—	63,0	2,6	97,4	—	17,4	21,6	x	5,2	x	x	
635 015	Korbach, Kreisstadt												
	2006 Anzahl	19 005	8 539	286	8 253	282 316	92 130	102 480	21 680	19 190	9 196	x	
	2006 gewichtet	—	—	—	—	—	2 693	2 996	634	561	269	x	
	2001 Anzahl	19 166	9 939	261	9 678	340 842	110 139	136 045	19 301	21 613	11 432	x	
	2001 gewichtet	—	—	—	—	—	3 127	3 863	548	614	325	x	
	2006 %	—	44,9	3,3	96,7	—	32,6	36,3	7,7	6,8	3,3	x	
	2001 %	—	51,9	2,6	97,4	—	32,3	39,9	5,7	6,3	3,4	x	
635 016	Lichtenfels, St.												
	2006 Anzahl	3 473	2 079	78	2 001	41 873	13 973	12 700	x	7 200	x	x	
	2006 gewichtet	—	—	—	—	—	668	607	x	344	x	x	
	2001 Anzahl	3 563	2 224	52	2 172	46 801	14 793	15 169	3 449	5 877	x	x	
	2001 gewichtet	—	—	—	—	—	687	704	160	273	x	x	
	2006 %	—	59,9	3,8	96,2	—	33,4	30,3	x	17,2	x	x	
	2001 %	—	62,4	2,3	97,7	—	31,6	32,4	7,4	12,6	x	x	
635 017	Rosenthal, St.												
	2006 Anzahl	1 741	972	47	925	12 832	5 594	x	x	3 015	x	x	
	2006 gewichtet	—	—	—	—	—	403	x	x	217	x	x	
	2001 Anzahl	1 746	1 059	13	1 046	14 902	6 064	4 036	x	1 652	x	x	
	2001 gewichtet	—	—	—	—	—	426	283	x	116	x	x	
	2006 %	—	55,8	4,8	95,2	—	43,6	x	x	23,5	x	x	
	2001 %	—	60,7	1,2	98,8	—	40,7	27,1	x	11,1	x	x	
635 018	Twistetal												
	2006 Anzahl	3 708	2 141	59	2 082	44 491	17 928	16 468	2 463	3 543	x	x	
	2006 gewichtet	—	—	—	—	—	839	771	115	166	x	x	
	2001 Anzahl	3 775	2 379	66	2 313	50 213	19 188	19 923	1 630	4 409	x	x	
	2001 gewichtet	—	—	—	—	—	884	918	75	203	x	x	
	2006 %	—	57,7	2,8	97,2	—	40,3	37,0	5,5	8,0	x	x	
	2001 %	—	63,0	2,8	97,2	—	38,2	39,7	3,2	8,8	x	x	

in den Gemeinden

Von den gültigen Stimmen entfielen auf													Wahl- jahr	Stat. Kenn- ziffer		
NPD	Die Tier- schutzp.	DIE FRAUEN	DKP	ödp	WASG	APPD	BüSo	FAMILIE	PBC	Wähler- gruppen (Seite 181)	darunter Freie Wähler	Son- stige				
																635 010
x	x	x	x	x	x	x	x	x	x	6 670	6 670	x	2006 Anzahl			
x	x	x	x	x	x	x	x	x	x	310	310	x	2006 gewichtet			
x	x	x	x	x	x	x	x	x	x	17 316	7 021	x	2001 Anzahl			
x	x	x	x	x	x	x	x	x	x	792	321	x	2001 gewichtet			
x	x	x	x	x	x	x	x	x	x	24,6	24,6	x	2006 %			
x	x	x	x	x	x	x	x	x	x	49,9	20,2	x	2001 %			
																635 011
x	x	x	x	x	x	x	x	x	x	16 044	16 044	x	2006 Anzahl			
x	x	x	x	x	x	x	x	x	x	562	562	x	2006 gewichtet			
x	x	x	x	x	x	x	x	x	x	17 199	17 199	x	2001 Anzahl			
x	x	x	x	x	x	x	x	x	x	586	586	x	2001 gewichtet			
x	x	x	x	x	x	x	x	x	x	9,8	9,8	x	2006 %			
x	x	x	x	x	x	x	x	x	x	8,4	8,4	x	2001 %			
																635 012
x	x	x	x	x	x	x	x	x	x	5 400	5 400	x	2006 Anzahl			
x	x	x	x	x	x	x	x	x	x	252	252	x	2006 gewichtet			
x	x	x	x	x	x	x	x	x	x	2 967	1 080	x	2001 Anzahl			
x	x	x	x	x	x	x	x	x	x	246	90	x	2001 gewichtet			
x	x	x	x	x	x	x	x	x	x	14,9	14,9	x	2006 %			
x	x	x	x	x	x	x	x	x	x	12,9	4,7	x	2001 %			
																635 013
x	x	x	x	x	x	x	x	x	x	20 823	12 383	x	2006 Anzahl			
x	x	x	x	x	x	x	x	x	x	1 007	599	x	2006 gewichtet			
x	x	x	x	x	x	x	x	x	x	25 852	x	x	2001 Anzahl			
x	x	x	x	x	x	x	x	x	x	1 225	x	x	2001 gewichtet			
x	x	x	x	x	x	x	x	x	x	63,7	37,9	x	2006 %			
x	x	x	x	x	x	x	x	x	x	64,0	x	x	2001 %			
																635 014
x	x	x	x	x	x	x	x	x	x	17 989	17 989	x	2006 Anzahl			
x	x	x	x	x	x	x	x	x	x	852	852	x	2006 gewichtet			
x	x	x	x	x	x	x	x	x	x	19 302	x	x	2001 Anzahl			
x	x	x	x	x	x	x	x	x	x	911	x	x	2001 gewichtet			
x	x	x	x	x	x	x	x	x	x	58,0	58,0	x	2006 %			
x	x	x	x	x	x	x	x	x	x	55,8	x	x	2001 %			
																635 015
x	x	x	x	x	x	x	x	x	x	37 640	37 640	x	2006 Anzahl			
x	x	x	x	x	x	x	x	x	x	1 100	1 100	x	2006 gewichtet			
x	x	x	x	x	x	x	x	x	x	42 312	42 312	x	2001 Anzahl			
x	x	x	x	x	x	x	x	x	x	1 201	1 201	x	2001 gewichtet			
x	x	x	x	x	x	x	x	x	x	13,3	13,3	x	2006 %			
x	x	x	x	x	x	x	x	x	x	12,4	12,4	x	2001 %			
																635 016
x	x	x	x	x	x	x	x	x	x	8 000	6 606	x	2006 Anzahl			
x	x	x	x	x	x	x	x	x	x	382	316	x	2006 gewichtet			
x	x	x	x	x	x	x	x	x	x	7 513	x	x	2001 Anzahl			
x	x	x	x	x	x	x	x	x	x	349	x	x	2001 gewichtet			
x	x	x	x	x	x	x	x	x	x	19,1	15,8	x	2006 %			
x	x	x	x	x	x	x	x	x	x	16,1	x	x	2001 %			
																635 017
x	x	x	x	x	x	x	x	x	x	4 223	4 223	x	2006 Anzahl			
x	x	x	x	x	x	x	x	x	x	304	304	x	2006 gewichtet			
x	x	x	x	x	x	x	x	x	x	3 150	x	x	2001 Anzahl			
x	x	x	x	x	x	x	x	x	x	221	x	x	2001 gewichtet			
x	x	x	x	x	x	x	x	x	x	32,9	32,9	x	2006 %			
x	x	x	x	x	x	x	x	x	x	21,1	x	x	2001 %			
																635 018
x	x	x	x	x	x	x	x	x	x	4 089	4 089	x	2006 Anzahl			
x	x	x	x	x	x	x	x	x	x	191	191	x	2006 gewichtet			
x	x	x	x	x	x	x	x	x	x	5 063	5 063	x	2001 Anzahl			
x	x	x	x	x	x	x	x	x	x	233	233	x	2001 gewichtet			
x	x	x	x	x	x	x	x	x	x	9,2	9,2	x	2006 %			
x	x	x	x	x	x	x	x	x	x	10,1	10,1	x	2001 %			

Noch: 5. Ergebnisse der Gemeindewahlen 2006 und 2001

Stat. Kennziffer	Art der Angabe	Wahlberechtigte	Wählerinnen und Wähler ---- Wahlbeteiligung	Abgegebene Stimmzettel		Gültige Stimmen							
				ungültig	gültig		CDU	SPD	GRÜNE	FDP	REP	Die Linke.	
635 019	Vöhl												
	2006 Anzahl	4 900	2 944	117	2 827	74 395	20 047	27 663	x	6 378	x	x	
	2006 gewichtet	—	—	—	—	—	762	1 051	x	242	x	x	
	2001 Anzahl	4 996	3 323	77	3 246	92 801	24 796	32 608	x	8 996	x	x	
	2001 gewichtet	—	—	—	—	—	867	1 141	x	315	x	x	
	2006 %	—	60,1	4,0	96,0	—	27,0	37,2	x	8,6	x	x	
	2001 %	—	66,5	2,3	97,7	—	26,7	35,1	x	9,7	x	x	
635 020	Volkmarsen, St.												
	2006 Anzahl	5 447	3 140	87	3 053	88 184	35 350	25 079	6 324	6 274	x	x	
	2006 gewichtet	—	—	—	—	—	1 224	868	219	217	x	x	
	2001 Anzahl	5 420	3 487	89	3 398	100 730	39 295	34 663	5 364	6 276	x	x	
	2001 gewichtet	—	—	—	—	—	1 326	1 169	181	212	x	x	
	2006 %	—	57,6	2,8	97,2	—	40,1	28,4	7,2	7,1	x	x	
	2001 %	—	64,3	2,6	97,4	—	39,0	34,4	5,3	6,2	x	x	
635 021	Waldeck, St.												
	2006 Anzahl	6 090	3 507	77	3 430	98 765	31 420	37 064	4 743	7 764	x	x	
	2006 gewichtet	—	—	—	—	—	1 091	1 287	165	270	x	x	
	2001 Anzahl	6 219	3 834	74	3 760	111 181	34 592	45 233	4 327	5 484	5 069	x	
	2001 gewichtet	—	—	—	—	—	1 170	1 530	146	185	171	x	
	2006 %	—	57,6	2,2	97,8	—	31,8	37,5	4,8	7,9	x	x	
	2001 %	—	61,6	1,9	98,1	—	31,1	40,7	3,9	4,9	4,6	x	
635 022	Willingen (Upland)												
	2006 Anzahl	5 209	2 667	61	2 606	72 576	26 110	22 783	x	12 791	x	x	
	2006 gewichtet	—	—	—	—	—	938	818	x	459	x	x	
	2001 Anzahl	5 259	2 963	86	2 877	83 763	21 876	25 822	x	11 225	x	x	
	2001 gewichtet	—	—	—	—	—	751	887	x	386	x	x	
	2006 %	—	51,2	2,3	97,7	—	36,0	31,4	x	17,6	x	x	
	2001 %	—	56,3	2,9	97,1	—	26,1	30,8	x	13,4	x	x	
636	Werra-Meißner-Kreis												
	2006 Anzahl	88 100	48 061	1 694	46 367	1 314 688	408 422	629 676	55 913	52 665	x	x	
	2006 gewichtet	—	—	—	—	—	14 316	22 315	1 786	1 680	x	x	
	2001 Anzahl	91 119	53 091	1 411	51 680	1 537 904	451 127	752 581	65 801	68 371	3 650	x	
	2001 gewichtet	—	—	—	—	—	15 035	25 524	2 028	2 030	123	x	
	2006 %	—	54,6	3,5	96,5	—	30,9	48,1	3,9	3,6	x	x	
	2001 %	—	58,3	2,7	97,3	—	29,1	49,4	3,9	3,9	0,2	x	
636 001	Bad Sooden-Allendorf, St.												
	2006 Anzahl	7 176	3 869	144	3 725	107 269	39 516	44 796	9 786	4 998	x	x	
	2006 gewichtet	—	—	—	—	—	1 372	1 556	340	174	x	x	
	2001 Anzahl	7 454	4 133	133	4 000	118 735	38 874	46 105	11 241	7 032	3 650	x	
	2001 gewichtet	—	—	—	—	—	1 310	1 553	379	237	123	x	
	2006 %	—	53,9	3,7	96,3	—	36,8	41,8	9,1	4,7	x	x	
	2001 %	—	55,4	3,2	96,8	—	32,7	38,8	9,5	5,9	3,1	x	
636 002	Berkatal												
	2006 Anzahl	1 483	980	30	950	13 477	3 608	5 422	x	x	x	x	
	2006 gewichtet	—	—	—	—	—	254	382	x	x	x	x	
	2001 Anzahl	1 468	1 055	22	1 033	14 982	3 478	5 953	x	x	x	x	
	2001 gewichtet	—	—	—	—	—	240	410	x	x	x	x	
	2006 %	—	66,1	3,1	96,9	—	26,7	40,2	x	x	x	x	
	2001 %	—	71,9	2,1	97,9	—	23,2	39,7	x	x	x	x	
636 003	Eschwege, Kreisstadt												
	2006 Anzahl	16 747	7 906	385	7 521	255 349	81 612	114 356	14 543	22 763	x	x	
	2006 gewichtet	—	—	—	—	—	2 404	3 368	428	670	x	x	
	2001 Anzahl	17 557	8 777	253	8 524	302 079	99 416	132 042	17 088	29 748	x	x	
	2001 gewichtet	—	—	—	—	—	2 805	3 726	482	839	x	x	
	2006 %	—	47,2	4,9	95,1	—	32,0	44,8	5,7	8,9	x	x	
	2001 %	—	50,0	2,9	97,1	—	32,9	43,7	5,7	9,8	x	x	
636 004	Großalmerode, St.												
	2006 Anzahl	5 938	2 905	111	2 794	80 009	20 434	48 129	x	x	x	x	
	2006 gewichtet	—	—	—	—	—	714	1 681	x	x	x	x	
	2001 Anzahl	6 121	3 273	91	3 182	94 382	27 131	59 128	x	x	x	x	
	2001 gewichtet	—	—	—	—	—	915	1 993	x	x	x	x	
	2006 %	—	48,9	3,8	96,2	—	25,6	60,2	x	x	x	x	
	2001 %	—	53,5	2,8	97,2	—	28,7	62,6	x	x	x	x	

in den Gemeinden

Von den gültigen Stimmen entfielen auf													Wahl- jahr	Stat. Kenn- ziffer		
NPD	Die Tier- schutzp.	DIE FRAUEN	DKP	ödp	WASG	APPD	BüSo	FAMILIE	PBC	Wähler- gruppen (Seite 181)	darunter					
											Freie Wähler	Son- stige				
																635 019
x	x	x	x	x	x	x	x	x	x	x	20 307	15 779	x	2006 Anzahl		
x	x	x	x	x	x	x	x	x	x	x	772	600	x	2006 gewichtet		
x	x	x	x	x	x	x	x	x	x	x	26 401	20 740	x	2001 Anzahl		
x	x	x	x	x	x	x	x	x	x	x	923	725	x	2001 gewichtet		
x	x	x	x	x	x	x	x	x	x	x	27,3	21,2	x	2006 %		
x	x	x	x	x	x	x	x	x	x	x	28,4	22,3	x	2001 %		
																635 020
x	x	x	x	x	x	x	x	x	x	x	15 157	15 157	x	2006 Anzahl		
x	x	x	x	x	x	x	x	x	x	x	525	525	x	2006 gewichtet		
x	x	x	x	x	x	x	x	x	x	x	15 132	15 132	x	2001 Anzahl		
x	x	x	x	x	x	x	x	x	x	x	510	510	x	2001 gewichtet		
x	x	x	x	x	x	x	x	x	x	x	17,2	17,2	x	2006 %		
x	x	x	x	x	x	x	x	x	x	x	15,0	15,0	x	2001 %		
																635 021
x	x	x	x	x	x	x	x	x	x	x	17 774	17 774	x	2006 Anzahl		
x	x	x	x	x	x	x	x	x	x	x	617	617	x	2006 gewichtet		
x	x	x	x	x	x	x	x	x	x	x	16 476	16 476	x	2001 Anzahl		
x	x	x	x	x	x	x	x	x	x	x	557	557	x	2001 gewichtet		
x	x	x	x	x	x	x	x	x	x	x	18,0	18,0	x	2006 %		
x	x	x	x	x	x	x	x	x	x	x	14,8	14,8	x	2001 %		
																635 022
x	x	x	x	x	x	x	x	x	x	x	10 892	10 892	x	2006 Anzahl		
x	x	x	x	x	x	x	x	x	x	x	391	391	x	2006 gewichtet		
x	x	x	x	x	x	x	x	x	x	x	24 840	11 671	x	2001 Anzahl		
x	x	x	x	x	x	x	x	x	x	x	853	401	x	2001 gewichtet		
x	x	x	x	x	x	x	x	x	x	x	15,0	15,0	x	2006 %		
x	x	x	x	x	x	x	x	x	x	x	29,7	13,9	x	2001 %		
																636
x	x	x	x	x	x	x	x	x	x	x	168 012	50 592	x	2006 Anzahl		
x	x	x	x	x	x	x	x	x	x	x	6 266	1 942	x	2006 gewichtet		
x	x	x	x	x	x	x	x	x	x	x	196 374	x	x	2001 Anzahl		
x	x	x	x	x	x	x	x	x	x	x	6 940	x	x	2001 gewichtet		
x	x	x	x	x	x	x	x	x	x	x	13,5	4,2	x	2006 %		
x	x	x	x	x	x	x	x	x	x	x	13,4	x	x	2001 %		
																636 001
x	x	x	x	x	x	x	x	x	x	x	8 173	8 173	x	2006 Anzahl		
x	x	x	x	x	x	x	x	x	x	x	284	284	x	2006 gewichtet		
x	x	x	x	x	x	x	x	x	x	x	11 833	x	x	2001 Anzahl		
x	x	x	x	x	x	x	x	x	x	x	399	x	x	2001 gewichtet		
x	x	x	x	x	x	x	x	x	x	x	7,6	7,6	x	2006 %		
x	x	x	x	x	x	x	x	x	x	x	10,0	x	x	2001 %		
																636 002
x	x	x	x	x	x	x	x	x	x	x	4 447	x	x	2006 Anzahl		
x	x	x	x	x	x	x	x	x	x	x	313	x	x	2006 gewichtet		
x	x	x	x	x	x	x	x	x	x	x	5 551	x	x	2001 Anzahl		
x	x	x	x	x	x	x	x	x	x	x	383	x	x	2001 gewichtet		
x	x	x	x	x	x	x	x	x	x	x	32,9	x	x	2006 %		
x	x	x	x	x	x	x	x	x	x	x	37,1	x	x	2001 %		
																636 003
x	x	x	x	x	x	x	x	x	x	x	22 075	x	x	2006 Anzahl		
x	x	x	x	x	x	x	x	x	x	x	650	x	x	2006 gewichtet		
x	x	x	x	x	x	x	x	x	x	x	23 785	x	x	2001 Anzahl		
x	x	x	x	x	x	x	x	x	x	x	671	x	x	2001 gewichtet		
x	x	x	x	x	x	x	x	x	x	x	8,6	x	x	2006 %		
x	x	x	x	x	x	x	x	x	x	x	7,9	x	x	2001 %		
																636 004
x	x	x	x	x	x	x	x	x	x	x	11 446	x	x	2006 Anzahl		
x	x	x	x	x	x	x	x	x	x	x	400	x	x	2006 gewichtet		
x	x	x	x	x	x	x	x	x	x	x	8 123	x	x	2001 Anzahl		
x	x	x	x	x	x	x	x	x	x	x	274	x	x	2001 gewichtet		
x	x	x	x	x	x	x	x	x	x	x	14,3	x	x	2006 %		
x	x	x	x	x	x	x	x	x	x	x	8,6	x	x	2001 %		

Noch: 5. Ergebnisse der Gemeindewahlen 2006 und 2001

Stat. Kennziffer	Art der Angabe	Wahlberechtigte	Wählerinnen und Wähler ---- Wahlbeteiligung	Abgegebene Stimmzettel		Gültige Stimmen	CDU	SPD	GRÜNE	FDP	REP	Die Linke.
				ungültig	gültig							
636 005	Herleshausen											
	2006 Anzahl	2 454	1 595	36	1 559	27 587	8 939	13 543	x	x	x	x
	2006 gewichtet	—	—	—	—	—	505	765	x	x	x	x
	2001 Anzahl	2 516	1 682	32	1 650	29 832	9 144	15 911	x	x	x	x
	2001 gewichtet	—	—	—	—	—	506	880	x	x	x	x
	2006 %	—	65,0	2,3	97,7	—	32,4	49,1	x	x	x	x
	2001 %	—	66,9	1,9	98,1	—	30,7	53,3	x	x	x	x
636 006	Hessisch Lichtenau, St.											
	2006 Anzahl	10 380	4 923	205	4 718	160 450	50 639	86 140	x	3 228	x	x
	2006 gewichtet	—	—	—	—	—	1 489	2 533	x	95	x	x
	2001 Anzahl	10 701	5 760	200	5 560	194 884	57 092	100 517	x	6 192	x	x
	2001 gewichtet	—	—	—	—	—	1 629	2 868	x	177	x	x
	2006 %	—	47,4	4,2	95,8	—	31,6	53,7	x	2,0	x	x
	2001 %	—	53,8	3,5	96,5	—	29,3	51,6	x	3,2	x	x
636 007	Meinhard											
	2006 Anzahl	4 318	2 680	87	2 593	74 179	13 730	43 191	x	x	x	x
	2006 gewichtet	—	—	—	—	—	480	1 510	x	x	x	x
	2001 Anzahl	4 526	2 912	90	2 822	83 887	13 992	50 815	x	x	x	x
	2001 gewichtet	—	—	—	—	—	471	1 709	x	x	x	x
	2006 %	—	62,1	3,2	96,8	—	18,5	58,2	x	x	x	x
	2001 %	—	64,3	3,1	96,9	—	16,7	60,6	x	x	x	x
636 008	Meißner											
	2006 Anzahl	2 815	1 956	61	1 895	40 864	9 312	20 430	x	x	x	x
	2006 gewichtet	—	—	—	—	—	432	947	x	x	x	x
	2001 Anzahl	2 957	2 153	36	2 117	45 622	11 632	22 822	x	x	x	x
	2001 gewichtet	—	—	—	—	—	540	1 059	x	x	x	x
	2006 %	—	69,5	3,1	96,9	—	22,8	50,0	x	x	x	x
	2001 %	—	72,8	1,7	98,3	—	25,5	50,0	x	x	x	x
636 009	Neu-Eichenberg											
	2006 Anzahl	1 577	1 052	24	1 028	14 833	4 551	7 999	2 283	x	x	x
	2006 gewichtet	—	—	—	—	—	315	554	158	x	x	x
	2001 Anzahl	1 586	1 134	17	1 117	16 249	5 156	9 573	1 520	x	x	x
	2001 gewichtet	—	—	—	—	—	354	658	104	x	x	x
	2006 %	—	66,7	2,3	97,7	—	30,6	53,9	15,4	x	x	x
	2001 %	—	71,5	1,5	98,5	—	31,7	58,9	9,4	x	x	x
636 010	Ringgau											
	2006 Anzahl	2 804	1 829	53	1 776	36 488	8 499	15 602	x	x	x	x
	2006 gewichtet	—	—	—	—	—	414	759	x	x	x	x
	2001 Anzahl	2 866	2 103	62	2 041	44 723	10 488	21 094	x	x	x	x
	2001 gewichtet	—	—	—	—	—	479	963	x	x	x	x
	2006 %	—	65,2	2,9	97,1	—	23,3	42,7	x	x	x	x
	2001 %	—	73,4	2,9	97,1	—	23,5	47,2	x	x	x	x
636 011	Sontra, St.											
	2006 Anzahl	6 690	3 703	142	3 561	99 504	35 599	45 001	2 098	5 959	x	x
	2006 gewichtet	—	—	—	—	—	1 274	1 610	75	213	x	x
	2001 Anzahl	6 971	4 073	108	3 965	115 514	33 521	63 082	3 389	5 680	x	x
	2001 gewichtet	—	—	—	—	—	1 151	2 165	116	195	x	x
	2006 %	—	55,4	3,8	96,2	—	35,8	45,2	2,1	6,0	x	x
	2001 %	—	58,4	2,7	97,3	—	29,0	54,6	2,9	4,9	x	x
636 012	Waldkappel, St.											
	2006 Anzahl	4 098	2 380	86	2 294	48 578	15 644	24 947	x	x	x	x
	2006 gewichtet	—	—	—	—	—	739	1 178	x	x	x	x
	2001 Anzahl	4 123	2 612	69	2 543	73 898	18 401	36 714	5 022	x	x	x
	2001 gewichtet	—	—	—	—	—	633	1 263	173	x	x	x
	2006 %	—	58,1	3,6	96,4	—	32,2	51,4	x	x	x	x
	2001 %	—	63,4	2,6	97,4	—	24,9	49,7	6,8	x	x	x
636 013	Wanfried, St.											
	2006 Anzahl	3 652	2 391	72	2 319	49 553	22 165	24 762	x	2 626	x	x
	2006 gewichtet	—	—	—	—	—	1 037	1 159	x	123	x	x
	2001 Anzahl	3 883	2 577	94	2 483	54 628	22 302	32 326	x	x	x	x
	2001 gewichtet	—	—	—	—	—	1 014	1 469	x	x	x	x
	2006 %	—	65,5	3,0	97,0	—	44,7	50,0	x	5,3	x	x
	2001 %	—	66,4	3,6	96,4	—	40,8	59,2	x	x	x	x

Noch: 5. Ergebnisse der Gemeindewahlen 2006 und 2001

Stat. Kennziffer	Art der Angabe	Wahlberechtigte	Wählerinnen und Wähler ---- Wahlbeteiligung	Abgegebene Stimmzettel		Gültige Stimmen	CDU	SPD	GRÜNE	FDP	REP	Die Linke.
				ungültig	gültig							
636 014	Wehretal											
	2006 Anzahl	4 379	2 503	83	2 420	69 796	14 095	34 511	x	4 768	x	x
	2006 gewichtet	—	—	—	—	—	489	1 197	x	165	x	x
	2001 Anzahl	4 536	2 778	57	2 721	80 935	14 000	36 619	x	5 024	x	x
	2001 gewichtet	—	—	—	—	—	471	1 231	x	169	x	x
	2006 %	—	57,2	3,3	96,7	—	20,2	49,5	x	6,8	x	x
	2001 %	—	61,2	2,1	97,9	—	17,3	45,2	x	6,2	x	x
636 015	Weißenborn											
	2006 Anzahl	934	654	12	642	9 064	2 076	4 889	x	x	x	x
	2006 gewichtet	—	—	—	—	—	147	346	x	x	x	x
	2001 Anzahl	976	699	14	685	9 978	2 188	5 106	x	x	x	x
	2001 gewichtet	—	—	—	—	—	150	351	x	x	x	x
	2006 %	—	70,0	1,8	98,2	—	22,9	53,9	x	x	x	x
	2001 %	—	71,6	2,0	98,0	—	21,9	51,2	x	x	x	x
636 016	Witzenhausen, St.											
	2006 Anzahl	12 655	6 735	163	6 572	227 688	78 003	95 958	27 203	8 323	x	x
	2006 gewichtet	—	—	—	—	—	2 251	2 770	785	240	x	x
	2001 Anzahl	12 878	7 370	133	7 237	257 576	84 312	114 774	27 541	14 695	x	x
	2001 gewichtet	—	—	—	—	—	2 369	3 225	774	413	x	x
	2006 %	—	53,2	2,4	97,6	—	34,3	42,1	11,9	3,7	x	x
	2001 %	—	57,2	1,8	98,2	—	32,7	44,6	10,7	5,7	x	x

in den Gemeinden

Von den gültigen Stimmen entfielen auf													Wahl- jahr	Stat. Kenn- ziffer		
NPD	Die Tier- schutzp.	DIE FRAUEN	DKP	ödp	WASG	APPD	BüSo	FAMILIE	PBC	Wähler- gruppen (Seite 181)	darunter Freie Wähler	Son- stige				
																636 014
x	x	x	x	x	x	x	x	x	x	x	16 422	x	x	2006 Anzahl		
x	x	x	x	x	x	x	x	x	x	x	569	x	x	2006 gewichtet		
x	x	x	x	x	x	x	x	x	x	x	25 292	x	x	2001 Anzahl		
x	x	x	x	x	x	x	x	x	x	x	850	x	x	2001 gewichtet		
x	x	x	x	x	x	x	x	x	x	x	23,5	x	x	2006 %		
x	x	x	x	x	x	x	x	x	x	x	31,2	x	x	2001 %		
																636 015
x	x	x	x	x	x	x	x	x	x	x	2 099	x	x	2006 Anzahl		
x	x	x	x	x	x	x	x	x	x	x	149	x	x	2006 gewichtet		
x	x	x	x	x	x	x	x	x	x	x	2 684	x	x	2001 Anzahl		
x	x	x	x	x	x	x	x	x	x	x	184	x	x	2001 gewichtet		
x	x	x	x	x	x	x	x	x	x	x	23,2	x	x	2006 %		
x	x	x	x	x	x	x	x	x	x	x	26,9	x	x	2001 %		
																636 016
x	x	x	x	x	x	x	x	x	x	x	18 201	x	x	2006 Anzahl		
x	x	x	x	x	x	x	x	x	x	x	525	x	x	2006 gewichtet		
x	x	x	x	x	x	x	x	x	x	x	16 254	x	x	2001 Anzahl		
x	x	x	x	x	x	x	x	x	x	x	457	x	x	2001 gewichtet		
x	x	x	x	x	x	x	x	x	x	x	8,0	x	x	2006 %		
x	x	x	x	x	x	x	x	x	x	x	6,3	x	x	2001 %		

6. Verteilung der Sitze bei den Gemeindewahlen 2006 und 2001 in den Gemeinden

Stat. Kennziffer	Kreis Gemeinde	Merkmal	Sitze insgesamt	davon entfielen auf									darunter FW
				CDU	SPD	GRÜNE	FDP	REP	Die Linke.	NPD	Sonstige Parteien (Seite 35)	Wählergruppen (Seite 181 ff.)	
	Land Hessen	2006 insg.	13 156	4 784	4 890	643	548	31	19	13	13	2 215	1 564
		2006 Frauen	2 845	948	1 138	254	115	6	5	4	3	372	254
		2001 insg.	13 470	4 835	5 411	641	479	53	6	9	8	2 028	1 175
		2001 Frauen	2 832	925	1 231	250	90	9	1	4	2	320	161
	Kreisfreie Städte	2006 insg.	387	130	119	54	27	8	6	1	3	39	6
		2006 Frauen	146	44	47	28	7	2	2	—	2	14	2
		2001 insg.	387	138	134	52	28	11	4	—	1	19	3
		2001 Frauen	151	48	58	31	4	2	—	—	1	7	1
	Landkreise	2006 insg.	12 769	4 654	4 771	589	521	23	13	12	10	2 176	1 558
		2006 Frauen	2 699	904	1 091	226	108	4	3	4	1	358	252
		2001 insg.	13 083	4 697	5 277	589	451	42	2	9	7	2 009	—
		2001 Frauen	2 681	877	1 173	219	86	7	1	4	1	313	—
	Reg.-Bez. Darmstadt	2006 insg.	6 231	2 356	2 156	408	319	20	12	9	10	941	630
		2006 Frauen	1 489	507	572	148	59	4	3	2	1	193	130
		2001 insg.	6 405	2 408	2 445	402	277	34	4	5	6	824	443
		2001 Frauen	1 601	514	682	160	53	8	—	3	2	179	81
411 000 Darmstadt, Wissenschaftsstadt		2006 insg.	71	21	21	11	5	—	2	—	2	9	—
		2006 Frauen	25	6	8	7	1	—	—	—	1	2	—
		2001 insg.	71	24	24	12	5	—	—	—	1	5	—
		2001 Frauen	29	9	11	7	—	—	—	—	1	1	—
412 000 Frankfurt am Main, St.		2006 insg.	93	34	22	14	6	1	—	1	—	15	3
		2006 Frauen	39	9	11	8	3	—	—	—	—	8	2
		2001 insg.	93	36	28	13	4	3	2	—	—	7	1
		2001 Frauen	38	12	14	8	—	1	—	—	—	3	—
413 000 Offenbach am Main, St.		2006 insg.	71	25	23	8	5	3	4	—	1	2	2
		2006 Frauen	24	7	9	4	—	1	2	—	1	—	—
		2001 insg.	71	23	28	7	5	4	2	—	—	2	2
		2001 Frauen	27	8	12	4	1	1	—	—	—	1	1
414 000 Wiesbaden, Landeshauptstadt		2006 insg.	81	29	25	10	7	4	—	—	—	6	—
		2006 Frauen	31	11	11	5	2	1	—	—	—	1	—
		2001 insg.	81	30	28	8	10	4	—	—	—	1	—
		2001 Frauen	28	10	11	5	2	—	—	—	—	—	—
431 Bergstraße		2006 insg.	664	256	235	28	30	—	—	—	1	114	62
		2006 Frauen	159	60	62	5	5	—	—	—	—	27	14
		2001 insg.	704	282	272	23	20	—	—	—	—	107	61
		2001 Frauen	173	64	78	7	5	—	—	—	—	19	8
431 001 Abtsteinach		2006 insg.	15	7	3	—	—	—	—	—	—	5	5
		2006 Frauen	5	3	—	—	—	—	—	—	—	2	2
		2001 insg.	15	6	4	—	—	—	—	—	—	5	5
		2001 Frauen	1	—	—	—	—	—	—	—	—	1	1
431 002 Bensheim, St.		2006 insg.	45	20	13	—	3	—	—	—	—	9	3
		2006 Frauen	14	4	3	—	1	—	—	—	—	6	1
		2001 insg.	45	20	15	—	2	—	—	—	—	8	2
		2001 Frauen	10	3	4	—	—	—	—	—	—	3	—
431 003 Biblis		2006 insg.	23	12	8	—	—	—	—	—	—	3	—
		2006 Frauen	9	5	4	—	—	—	—	—	—	—	—
		2001 insg.	31	15	12	—	—	—	—	—	—	4	—
		2001 Frauen	8	3	4	—	—	—	—	—	—	1	—
431 004 Birkenau		2006 insg.	37	13	14	—	2	—	—	—	—	8	8
		2006 Frauen	9	3	3	—	—	—	—	—	—	3	3
		2001 insg.	37	14	16	—	2	—	—	—	—	5	5
		2001 Frauen	8	2	5	—	1	—	—	—	—	—	—

Noch: 6. Verteilung der Sitze bei den Gemeindewahlen 2006 und 2001 in den Gemeinden

Stat. Kennziffer	Kreis Gemeinde	Merkmal	Sitze insgesamt	davon entfielen auf									darunter FW
				CDU	SPD	GRÜNE	FDP	REP	Die Linke.	NPD	Sonstige Parteien (Seite 35)	Wählergruppen (Seite 181 ff.)	
431 005 Birstadt, St.		2006 insg.	31	18	10	—	3	—	—	—	—	—	—
		2006 Frauen	9	4	4	—	1	—	—	—	—	—	—
		2001 insg.	37	23	14	—	—	—	—	—	—	—	—
		2001 Frauen	9	5	4	—	—	—	—	—	—	—	—
431 006 Einhausen		2006 insg.	31	15	8	4	—	—	—	—	—	4	4
		2006 Frauen	5	3	1	1	—	—	—	—	—	—	—
		2001 insg.	31	15	9	3	—	—	—	—	—	4	4
		2001 Frauen	6	3	1	1	—	—	—	—	—	1	1
431 007 Fürth		2006 insg.	31	16	7	1	—	—	—	—	—	7	7
		2006 Frauen	5	3	1	—	—	—	—	—	—	1	1
		2001 insg.	37	20	10	—	—	—	—	—	—	7	7
		2001 Frauen	8	5	3	—	—	—	—	—	—	—	—
431 008 Gornheimertal		2006 insg.	17	6	6	—	—	—	—	—	—	5	—
		2006 Frauen	4	2	1	—	—	—	—	—	—	1	—
		2001 insg.	23	12	11	—	—	—	—	—	—	—	—
		2001 Frauen	6	4	2	—	—	—	—	—	—	—	—
431 009 Grasellenbach		2006 insg.	23	8	7	2	—	—	—	—	—	6	6
		2006 Frauen	4	2	1	—	—	—	—	—	—	1	1
		2001 insg.	23	7	8	2	—	—	—	—	—	6	6
		2001 Frauen	4	2	2	—	—	—	—	—	—	—	—
431 010 Groß-Rohrheim		2006 insg.	19	5	10	—	—	—	—	—	—	4	4
		2006 Frauen	4	—	3	—	—	—	—	—	—	1	1
		2001 insg.	23	6	14	—	—	—	—	—	—	3	3
		2001 Frauen	5	2	3	—	—	—	—	—	—	—	—
431 011 Heppenheim (Bergstraße), Kreisst.		2006 insg.	37	15	13	—	3	—	—	—	1	5	2
		2006 Frauen	8	3	5	—	—	—	—	—	—	—	—
		2001 insg.	37	18	12	—	2	—	—	—	—	5	2
		2001 Frauen	10	4	5	—	—	—	—	—	—	1	—
431 012 Hirschhorn (Neckar), St.		2006 insg.	17	7	5	—	—	—	—	—	—	5	—
		2006 Frauen	6	3	2	—	—	—	—	—	—	1	—
		2001 insg.	17	10	7	—	—	—	—	—	—	—	—
		2001 Frauen	7	5	2	—	—	—	—	—	—	—	—
431 013 Lampertheim, St.		2006 insg.	45	17	20	4	4	—	—	—	—	—	—
		2006 Frauen	11	5	5	1	—	—	—	—	—	—	—
		2001 insg.	45	14	21	3	4	—	—	—	—	3	3
		2001 Frauen	13	3	8	—	1	—	—	—	—	1	1
431 014 Lautertal (Odenwald)		2006 insg.	31	10	16	—	1	—	—	—	—	4	2
		2006 Frauen	6	2	3	—	—	—	—	—	—	1	1
		2001 insg.	31	10	16	—	—	—	—	—	—	5	3
		2001 Frauen	7	1	4	—	—	—	—	—	—	2	1
431 015 Lindenfels, St.		2006 insg.	31	—	12	3	2	—	—	—	—	14	—
		2006 Frauen	4	—	2	—	1	—	—	—	—	1	—
		2001 insg.	31	—	12	2	2	—	—	—	—	15	—
		2001 Frauen	9	—	5	1	1	—	—	—	—	2	—
431 016 Lorsch, St.		2006 insg.	37	16	9	5	2	—	—	—	—	5	5
		2006 Frauen	8	3	3	1	—	—	—	—	—	1	1
		2001 insg.	37	16	11	4	1	—	—	—	—	5	5
		2001 Frauen	12	5	3	3	—	—	—	—	—	1	1
431 017 Mörlenbach		2006 insg.	31	13	8	3	2	—	—	—	—	5	2
		2006 Frauen	5	2	2	1	—	—	—	—	—	—	—
		2001 insg.	37	15	10	3	1	—	—	—	—	8	3
		2001 Frauen	8	4	3	1	—	—	—	—	—	—	—

Noch: 6. Verteilung der Sitze bei den Gemeindewahlen 2006 und 2001 in den Gemeinden

Stat. Kennziffer	Kreis Gemeinde	Merkmal	Sitze insgesamt	davon entfielen auf									
				CDU	SPD	GRÜNE	FDP	REP	Die Linke.	NPD	Sonstige Parteien (Seite 35)	Wählergruppen (Seite 181 ff.)	darunter
432 008 Griesheim, St.		2006 insg.	37	10	22	3	—	—	—	—	—	2	2
		2006 Frauen	14	2	10	2	—	—	—	—	—	—	—
		2001 insg.	37	10	24	—	—	—	—	—	—	3	—
		2001 Frauen	14	3	10	—	—	—	—	—	—	1	—
432 009 Groß-Bieberau, St.		2006 insg.	23	7	7	1	2	—	—	—	—	6	6
		2006 Frauen	5	2	1	1	—	—	—	—	—	1	1
		2001 insg.	23	12	8	1	2	—	—	—	—	—	—
		2001 Frauen	4	2	1	1	—	—	—	—	—	—	—
432 010 Groß-Umstadt, St.		2006 insg.	37	10	16	3	1	—	—	—	—	7	7
		2006 Frauen	5	—	4	—	—	—	—	—	—	1	1
		2001 insg.	37	12	17	4	—	—	—	—	—	4	—
		2001 Frauen	8	2	5	1	—	—	—	—	—	—	—
432 011 Groß-Zimmern		2006 insg.	37	18	13	3	2	—	—	—	—	1	1
		2006 Frauen	7	2	4	1	—	—	—	—	—	—	—
		2001 insg.	37	14	16	3	2	—	—	—	—	2	2
		2001 Frauen	6	2	3	1	—	—	—	—	—	—	—
432 012 Messel		2006 insg.	19	10	7	—	1	—	—	—	—	1	—
		2006 Frauen	4	2	2	—	—	—	—	—	—	—	—
		2001 insg.	19	9	8	—	2	—	—	—	—	—	—
		2001 Frauen	4	2	2	—	—	—	—	—	—	—	—
432 013 Modautal		2006 insg.	23	7	10	3	—	—	—	—	—	3	3
		2006 Frauen	10	2	5	1	—	—	—	—	—	2	2
		2001 insg.	23	8	10	2	—	—	—	—	—	3	3
		2001 Frauen	8	2	4	1	—	—	—	—	—	1	1
432 014 Mühlthal		2006 insg.	37	12	14	7	4	—	—	—	—	—	—
		2006 Frauen	11	3	4	4	—	—	—	—	—	—	—
		2001 insg.	37	12	15	7	3	—	—	—	—	—	—
		2001 Frauen	10	4	4	2	—	—	—	—	—	—	—
432 015 Münster		2006 insg.	37	21	12	—	—	—	—	—	—	4	—
		2006 Frauen	7	3	4	—	—	—	—	—	—	—	—
		2001 insg.	37	20	13	4	—	—	—	—	—	—	—
		2001 Frauen	7	2	4	1	—	—	—	—	—	—	—
432 016 Ober-Ramstadt, St.		2006 insg.	37	10	18	—	2	—	—	—	—	7	2
		2006 Frauen	7	1	5	—	—	—	—	—	—	1	1
		2001 insg.	37	9	20	—	2	—	—	—	—	6	3
		2001 Frauen	4	1	3	—	—	—	—	—	—	—	—
432 017 Otzberg		2006 insg.	31	15	10	—	—	—	—	—	—	6	—
		2006 Frauen	5	3	2	—	—	—	—	—	—	—	—
		2001 insg.	31	16	11	—	—	—	—	—	—	4	2
		2001 Frauen	5	3	1	—	—	—	—	—	—	1	—
432 018 Pfungstadt, St.		2006 insg.	37	12	17	3	2	—	—	—	—	3	3
		2006 Frauen	6	2	3	1	—	—	—	—	—	—	—
		2001 insg.	37	11	18	3	2	—	—	—	—	3	3
		2001 Frauen	8	2	5	1	—	—	—	—	—	—	—
432 019 Reinheim, St.		2006 insg.	37	10	15	4	1	—	—	—	5	2	2
		2006 Frauen	10	3	3	2	1	—	—	—	1	—	—
		2001 insg.	37	10	17	4	1	—	—	—	3	2	—
		2001 Frauen	4	1	1	1	—	—	—	—	1	—	—
432 020 Roßdorf		2006 insg.	31	8	16	4	3	—	—	—	—	—	—
		2006 Frauen	8	—	5	2	1	—	—	—	—	—	—
		2001 insg.	31	9	17	5	—	—	—	—	—	—	—
		2001 Frauen	7	—	5	2	—	—	—	—	—	—	—

Noch: 6. Verteilung der Sitze bei den Gemeindewahlen 2006 und 2001 in den Gemeinden

Stat. Kennziffer	Kreis Gemeinde	Merkmal	Sitze insgesamt	davon entfielen auf									darunter	
				CDU	SPD	GRÜNE	FDP	REP	Die Linke.	NPD	Sonstige Parteien (Seite 35)	Wählergruppen (Seite 181 ff.)	FW	
432 021	Schaafheim	2006 insg.	31	14	11	—	—	—	—	—	—	—	6	6
		2006 Frauen	7	2	2	—	—	—	—	—	—	—	3	3
		2001 insg.	31	13	12	—	—	—	—	—	—	—	6	6
		2001 Frauen	6	1	2	—	—	—	—	—	—	—	3	3
432 022	Seeheim-Jugenheim	2006 insg.	37	15	11	8	3	—	—	—	—	—	—	—
		2006 Frauen	12	4	5	3	—	—	—	—	—	—	—	—
		2001 insg.	37	12	15	7	3	—	—	—	—	—	—	—
		2001 Frauen	12	4	5	2	1	—	—	—	—	—	—	—
432 023	Weiterstadt, St.	2006 insg.	37	11	15	—	—	—	—	—	—	—	11	3
		2006 Frauen	11	2	4	—	—	—	—	—	—	—	5	—
		2001 insg.	37	11	14	—	—	—	—	—	—	—	12	3
		2001 Frauen	12	1	5	—	—	—	—	—	—	—	6	1
433	Groß-Gerau	2006 insg.	488	159	210	31	17	—	—	—	—	—	71	34
		2006 Frauen	138	42	59	13	7	—	—	—	—	—	17	8
		2001 insg.	500	159	238	37	17	—	—	—	—	—	49	16
		2001 Frauen	151	43	72	18	5	—	—	—	—	—	13	4
433 001	Biebesheim am Rhein	2006 insg.	31	11	12	4	—	—	—	—	—	—	4	4
		2006 Frauen	7	1	3	2	—	—	—	—	—	—	1	1
		2001 insg.	31	9	14	5	—	—	—	—	—	—	3	3
		2001 Frauen	8	2	2	3	—	—	—	—	—	—	1	1
433 002	Bischofsheim	2006 insg.	31	8	12	—	—	—	—	—	—	—	11	7
		2006 Frauen	12	5	4	—	—	—	—	—	—	—	3	1
		2001 insg.	31	11	16	—	—	—	—	—	—	—	4	—
		2001 Frauen	13	6	6	—	—	—	—	—	—	—	1	—
433 003	Büttelborn	2006 insg.	37	11	21	—	—	—	—	—	—	—	5	—
		2006 Frauen	6	2	3	—	—	—	—	—	—	—	1	—
		2001 insg.	37	10	22	—	—	—	—	—	—	—	5	—
		2001 Frauen	7	3	3	—	—	—	—	—	—	—	1	—
433 004	Gernsheim, Schöffersstadt	2006 insg.	31	17	8	2	2	—	—	—	—	—	2	2
		2006 Frauen	11	5	4	1	1	—	—	—	—	—	—	—
		2001 insg.	31	15	10	3	1	—	—	—	—	—	2	2
		2001 Frauen	11	4	3	3	—	—	—	—	—	—	1	1
433 005	Ginsheim-Gustavsburg	2006 insg.	37	8	20	3	1	—	—	—	—	—	5	5
		2006 Frauen	10	—	6	2	1	—	—	—	—	—	1	1
		2001 insg.	37	11	20	4	2	—	—	—	—	—	—	—
		2001 Frauen	14	2	8	3	1	—	—	—	—	—	—	—
433 006	Groß-Gerau, St.	2006 insg.	33	8	10	3	—	—	—	—	—	—	12	11
		2006 Frauen	9	2	2	—	—	—	—	—	—	—	5	5
		2001 insg.	33	8	14	4	—	—	—	—	—	—	7	7
		2001 Frauen	9	1	5	1	—	—	—	—	—	—	2	2
433 007	Kelsterbach, St.	2006 insg.	37	10	20	—	—	—	—	—	—	—	7	—
		2006 Frauen	5	2	3	—	—	—	—	—	—	—	—	—
		2001 insg.	37	8	22	—	—	—	—	—	—	—	7	—
		2001 Frauen	9	1	6	—	—	—	—	—	—	—	2	—
433 008	Mörfelden-Walldorf, St.	2006 insg.	45	13	18	7	2	—	—	—	—	—	5	—
		2006 Frauen	15	3	6	3	2	—	—	—	—	—	1	—
		2001 insg.	45	12	20	7	2	—	—	—	—	—	4	—
		2001 Frauen	13	3	6	2	—	—	—	—	—	—	2	—
433 009	Nauheim	2006 insg.	31	11	13	3	2	—	—	—	—	—	2	2
		2006 Frauen	11	3	5	2	1	—	—	—	—	—	—	—
		2001 insg.	37	16	13	3	3	—	—	—	—	—	2	2
		2001 Frauen	14	5	6	1	2	—	—	—	—	—	—	—

Noch: 6. Verteilung der Sitze bei den Gemeindewahlen 2006 und 2001 in den Gemeinden

Stat. Kennziffer	Kreis Gemeinde	Merkmal	Sitze insgesamt	davon entfielen auf									darunter FW
				CDU	SPD	GRÜNE	FDP	REP	Die Linke.	NPD	Sonstige Parteien (Seite 35)	Wählergruppen (Seite 181 ff.)	
433 010 Raunheim, St.		2006 insg.	31	10	16	2	3	—	—	—	—	—	—
		2006 Frauen	10	4	6	—	—	—	—	—	—	—	—
		2001 insg.	31	9	16	3	3	—	—	—	—	—	—
		2001 Frauen	9	3	5	1	—	—	—	—	—	—	—
433 011 Riedstadt		2006 insg.	37	13	16	—	2	—	—	—	—	6	3
		2006 Frauen	9	2	4	—	1	—	—	—	—	2	—
		2001 insg.	37	13	17	—	1	—	—	—	—	6	2
		2001 Frauen	11	2	6	—	1	—	—	—	—	2	—
433 012 Rüsselsheim, St.		2006 insg.	45	15	19	4	2	—	—	—	—	5	—
		2006 Frauen	13	4	7	2	—	—	—	—	—	—	—
		2001 insg.	45	15	20	4	2	—	—	—	—	4	—
		2001 Frauen	12	3	8	1	—	—	—	—	—	—	—
433 013 Stockstadt am Rhein		2006 insg.	25	11	11	3	—	—	—	—	—	—	—
		2006 Frauen	9	5	3	1	—	—	—	—	—	—	—
		2001 insg.	31	11	16	4	—	—	—	—	—	—	—
		2001 Frauen	10	5	2	3	—	—	—	—	—	—	—
433 014 Trebur		2006 insg.	37	13	14	—	3	—	—	—	—	7	—
		2006 Frauen	11	4	3	—	1	—	—	—	—	3	—
		2001 insg.	37	11	18	—	3	—	—	—	—	5	—
		2001 Frauen	11	3	6	—	1	—	—	—	—	1	—
434 Hochtaunuskreis		2006 insg.	453	188	98	47	38	3	—	—	—	79	62
		2006 Frauen	135	56	30	19	9	—	—	—	—	21	19
		2001 insg.	463	163	121	47	46	4	—	—	—	82	35
		2001 Frauen	137	46	38	14	12	1	—	—	—	26	8
434 001 Bad Homburg v. d. Höhe, St		2006 insg.	49	21	8	6	5	1	—	—	—	8	4
		2006 Frauen	15	7	3	2	—	—	—	—	—	3	3
		2001 insg.	59	23	11	7	5	2	—	—	—	11	—
		2001 Frauen	20	7	4	3	1	1	—	—	—	4	—
434 002 Friedrichsdorf, St.		2006 insg.	37	14	7	6	3	1	—	—	—	6	6
		2006 Frauen	13	5	2	3	2	—	—	—	—	1	1
		2001 insg.	37	13	10	5	2	1	—	—	—	6	3
		2001 Frauen	11	6	3	1	1	—	—	—	—	—	—
434 003 Glashütten		2006 insg.	31	14	4	3	3	—	—	—	—	7	4
		2006 Frauen	7	2	2	—	1	—	—	—	—	2	1
		2001 insg.	31	12	5	3	2	—	—	—	—	9	—
		2001 Frauen	10	3	1	—	—	—	—	—	—	6	—
434 004 Grävenwiesbach		2006 insg.	23	6	6	2	1	—	—	—	—	8	8
		2006 Frauen	4	—	2	1	—	—	—	—	—	1	1
		2001 insg.	23	6	7	2	—	—	—	—	—	8	8
		2001 Frauen	6	—	3	1	—	—	—	—	—	2	2
434 005 Königstein im Taunus, St.		2006 insg.	37	14	5	1	5	—	—	—	—	12	12
		2006 Frauen	16	6	2	—	2	—	—	—	—	6	6
		2001 insg.	37	16	6	1	5	—	—	—	—	9	—
		2001 Frauen	12	4	2	—	2	—	—	—	—	4	—
434 006 Kronberg im Taunus, St.		2006 insg.	33	12	7	3	3	—	—	—	—	8	4
		2006 Frauen	12	5	2	2	—	—	—	—	—	3	2
		2001 insg.	33	14	9	3	3	—	—	—	—	4	—
		2001 Frauen	8	4	2	1	—	—	—	—	—	1	—
434 007 Neu-Anspach		2006 insg.	37	18	10	4	2	—	—	—	—	3	3
		2006 Frauen	12	6	3	2	—	—	—	—	—	1	1
		2001 insg.	37	15	13	4	2	—	—	—	—	3	—
		2001 Frauen	10	4	2	2	—	—	—	—	—	2	—

Noch: 6. Verteilung der Sitze bei den Gemeindewahlen 2006 und 2001 in den Gemeinden

Stat. Kennziffer	Kreis Gemeinde	Merkmal	Sitze insgesamt	davon entfielen auf									darunter	
				CDU	SPD	GRÜNE	FDP	REP	Die Linke.	NPD	Sonstige Parteien (Seite 35)	Wählergruppen (Seite 181 ff.)	FW	
434 008	Oberursel (Tausus), St.	2006 insg.	45	19	13	5	4	—	—	—	—	4	4	
		2006 Frauen	14	6	5	1	1	—	—	—	—	1	1	
		2001 insg.	45	18	13	5	4	—	—	—	—	5	2	
		2001 Frauen	15	5	6	2	1	—	—	—	—	1	1	
434 009	Schmitten	2006 insg.	31	10	3	3	4	—	—	—	—	11	7	
		2006 Frauen	8	1	1	2	1	—	—	—	—	3	3	
		2001 insg.	31	9	5	3	4	—	—	—	—	10	5	
		2001 Frauen	6	1	1	1	1	—	—	—	—	2	1	
434 010	Steinbach (Tausus), St.	2006 insg.	31	15	9	4	3	—	—	—	—	—	—	
		2006 Frauen	5	2	2	—	1	—	—	—	—	—	—	
		2001 insg.	31	14	10	4	3	—	—	—	—	—	—	
		2001 Frauen	5	3	1	—	1	—	—	—	—	—	—	
434 011	Usingen, St.	2006 insg.	37	20	8	3	2	—	—	—	—	4	2	
		2006 Frauen	11	6	2	2	1	—	—	—	—	—	—	
		2001 insg.	37	—	13	4	13	—	—	—	—	7	7	
		2001 Frauen	15	—	6	2	4	—	—	—	—	3	3	
434 012	Wehrheim	2006 insg.	31	16	8	4	2	1	—	—	—	—	—	
		2006 Frauen	11	5	3	3	—	—	—	—	—	—	—	
		2001 insg.	31	15	9	3	2	1	—	—	—	1	1	
		2001 Frauen	10	4	4	1	1	—	—	—	—	—	—	
434 013	Weilrod	2006 insg.	31	9	10	3	1	—	—	—	—	8	8	
		2006 Frauen	7	5	1	1	—	—	—	—	—	—	—	
		2001 insg.	31	8	10	3	1	—	—	—	—	9	9	
		2001 Frauen	9	5	3	—	—	—	—	—	—	1	1	
435	Main-Kinzig-Kreis	2006 insg.	907	342	338	34	43	7	5	—	—	138	117	
		2006 Frauen	210	65	89	13	10	3	3	—	—	27	21	
		2001 insg.	937	349	367	42	30	14	—	—	—	135	64	
		2001 Frauen	212	61	104	17	5	3	—	—	—	22	9	
435 001	Bad Orb, St.	2006 insg.	31	9	10	—	—	—	—	—	—	12	9	
		2006 Frauen	5	1	4	—	—	—	—	—	—	—	—	
		2001 insg.	31	7	10	—	—	2	—	—	—	12	10	
		2001 Frauen	7	1	4	—	—	—	—	—	—	2	2	
435 002	Bad Soden-Salmünster, St.	2006 insg.	37	17	9	—	1	—	—	—	—	10	10	
		2006 Frauen	3	—	1	—	—	—	—	—	—	2	2	
		2001 insg.	37	16	9	—	2	—	—	—	—	10	—	
		2001 Frauen	4	2	1	—	—	—	—	—	—	1	—	
435 003	Biebergemünd	2006 insg.	31	13	8	—	—	—	—	—	—	10	10	
		2006 Frauen	8	3	3	—	—	—	—	—	—	2	2	
		2001 insg.	31	14	9	—	—	—	—	—	—	8	8	
		2001 Frauen	6	3	2	—	—	—	—	—	—	1	1	
435 004	Birstein	2006 insg.	25	9	9	—	—	—	—	—	—	7	7	
		2006 Frauen	3	1	1	—	—	—	—	—	—	1	1	
		2001 insg.	31	10	11	2	—	—	—	—	—	8	8	
		2001 Frauen	2	1	1	—	—	—	—	—	—	—	—	
435 005	Brachtal	2006 insg.	25	8	8	2	—	1	—	—	—	6	6	
		2006 Frauen	8	2	1	2	—	1	—	—	—	2	2	
		2001 insg.	25	9	12	2	—	2	—	—	—	—	—	
		2001 Frauen	3	—	1	1	—	1	—	—	—	—	—	
435 006	Bruchköbel, St.	2006 insg.	37	18	11	4	4	—	—	—	—	—	—	
		2006 Frauen	8	3	4	1	—	—	—	—	—	—	—	
		2001 insg.	37	20	11	4	2	—	—	—	—	—	—	
		2001 Frauen	12	5	6	1	—	—	—	—	—	—	—	

Noch: 6. Verteilung der Sitze bei den Gemeindewahlen 2006 und 2001 in den Gemeinden

Stat. Kennziffer	Kreis Gemeinde	Merkmal	Sitze insgesamt	davon entfielen auf									darunter FW
				CDU	SPD	GRÜNE	FDP	REP	Die Linke.	NPD	Sonstige Parteien (Seite 35)	Wählergruppen (Seite 181 ff.)	
435 007 Erlensee		2006 insg.	31	10	13	3	—	—	—	—	—	5	5
		2006 Frauen	8	3	2	—	—	—	—	—	—	3	3
		2001 insg.	37	11	14	4	—	—	—	—	—	8	—
		2001 Frauen	6	2	1	1	—	—	—	—	—	2	—
435 008 Flörsbachtal		2006 insg.	15	—	4	—	—	—	—	—	—	11	8
		2006 Frauen	2	—	—	—	—	—	—	—	—	2	1
		2001 insg.	15	1	7	—	—	—	—	—	—	7	—
		2001 Frauen	3	—	1	—	—	—	—	—	—	2	—
435 009 Freigericht		2006 insg.	37	18	10	—	1	—	—	—	—	8	8
		2006 Frauen	6	4	2	—	—	—	—	—	—	—	—
		2001 insg.	37	22	9	3	—	—	—	—	—	3	3
		2001 Frauen	8	4	2	2	—	—	—	—	—	—	—
435 010 Gelnhausen, Barbarossast., Krst.		2006 insg.	37	16	12	—	2	—	2	—	—	5	5
		2006 Frauen	11	3	4	—	—	—	1	—	—	3	3
		2001 insg.	37	17	11	2	1	1	—	—	—	5	—
		2001 Frauen	10	2	5	1	—	—	—	—	—	2	—
435 011 Großkrotzenburg		2006 insg.	25	11	8	—	3	—	—	—	—	3	—
		2006 Frauen	8	5	1	—	1	—	—	—	—	1	—
		2001 insg.	25	9	9	—	3	—	—	—	—	4	—
		2001 Frauen	7	4	2	—	1	—	—	—	—	—	—
435 012 Gründau		2006 insg.	37	19	12	—	—	—	—	—	—	6	6
		2006 Frauen	6	4	2	—	—	—	—	—	—	—	—
		2001 insg.	37	18	11	2	—	—	—	—	—	6	6
		2001 Frauen	7	2	2	2	—	—	—	—	—	1	1
435 013 Hammersbach		2006 insg.	23	8	13	—	2	—	—	—	—	—	—
		2006 Frauen	10	2	7	—	1	—	—	—	—	—	—
		2001 insg.	23	7	13	—	1	—	—	—	—	2	—
		2001 Frauen	7	1	6	—	—	—	—	—	—	—	—
435 014 Hanau, St.		2006 insg.	59	18	17	5	7	4	3	—	—	5	5
		2006 Frauen	24	5	9	3	2	2	2	—	—	1	1
		2001 insg.	59	21	22	5	3	4	—	—	—	4	—
		2001 Frauen	21	6	10	2	1	1	—	—	—	1	—
435 015 Hasselroth		2006 insg.	27	10	13	—	1	—	—	—	—	3	—
		2006 Frauen	7	2	4	—	—	—	—	—	—	1	—
		2001 insg.	31	9	17	—	—	—	—	—	—	5	—
		2001 Frauen	6	—	5	—	—	—	—	—	—	1	—
435 016 Jossgrund		2006 insg.	23	9	4	—	—	—	—	—	—	10	10
		2006 Frauen	2	1	—	—	—	—	—	—	—	1	1
		2001 insg.	23	11	3	—	—	—	—	—	—	9	9
		2001 Frauen	3	2	—	—	—	—	—	—	—	1	1
435 017 Langenselbold, St.		2006 insg.	37	20	13	—	1	—	—	—	—	3	—
		2006 Frauen	7	3	4	—	—	—	—	—	—	—	—
		2001 insg.	37	19	12	—	2	—	—	—	—	4	2
		2001 Frauen	7	3	4	—	—	—	—	—	—	—	—
435 018 Linsengericht		2006 insg.	27	5	9	2	—	—	—	—	—	11	10
		2006 Frauen	5	1	1	—	—	—	—	—	—	3	2
		2001 insg.	31	6	10	2	—	—	—	—	—	13	10
		2001 Frauen	8	3	1	—	—	—	—	—	—	4	3
435 019 Maintal, St.		2006 insg.	45	17	16	4	3	2	—	—	—	3	—
		2006 Frauen	11	4	5	1	1	—	—	—	—	—	—
		2001 insg.	45	19	18	4	2	2	—	—	—	—	—
		2001 Frauen	13	3	7	1	1	1	—	—	—	—	—

Noch: 6. Verteilung der Sitze bei den Gemeindewahlen 2006 und 2001 in den Gemeinden

Stat. Kennziffer	Kreis Gemeinde	Merkmal	Sitze insgesamt	davon entfielen auf										
				CDU	SPD	GRÜNE	FDP	REP	Die Linke.	NPD	Sonstige Parteien (Seite 35)	Wählergruppen (Seite 181 ff.)	darunter FW	
435 020 Neuberg		2006 insg.	23	7	11	—	—	—	—	—	—	—	5	5
		2006 Frauen	3	1	1	—	—	—	—	—	—	—	1	1
		2001 insg.	23	6	13	1	—	—	—	—	—	—	3	—
		2001 Frauen	6	1	4	—	—	—	—	—	—	—	1	—
435 021 Nidderau, St.		2006 insg.	37	12	17	3	1	—	—	—	—	—	4	4
		2006 Frauen	11	1	6	3	—	—	—	—	—	—	1	1
		2001 insg.	37	12	17	4	—	—	—	—	—	—	4	—
		2001 Frauen	11	2	5	3	—	—	—	—	—	—	1	—
435 022 Niederdorfelden		2006 insg.	15	5	7	3	—	—	—	—	—	—	—	—
		2006 Frauen	5	1	3	1	—	—	—	—	—	—	—	—
		2001 insg.	15	4	9	2	—	—	—	—	—	—	—	—
		2001 Frauen	5	2	3	—	—	—	—	—	—	—	—	—
435 023 Rodenbach		2006 insg.	31	9	19	—	3	—	—	—	—	—	—	—
		2006 Frauen	12	1	9	—	2	—	—	—	—	—	—	—
		2001 insg.	37	11	23	—	2	—	—	—	—	—	1	1
		2001 Frauen	12	2	10	—	—	—	—	—	—	—	—	—
435 024 Ronneburg		2006 insg.	17	7	10	—	—	—	—	—	—	—	—	—
		2006 Frauen	3	2	1	—	—	—	—	—	—	—	—	—
		2001 insg.	17	7	10	—	—	—	—	—	—	—	—	—
		2001 Frauen	3	1	2	—	—	—	—	—	—	—	—	—
435 025 Schlüchtern, St.		2006 insg.	37	15	15	3	2	—	—	—	—	—	2	—
		2006 Frauen	8	4	2	—	—	—	—	—	—	—	2	—
		2001 insg.	37	13	12	—	2	3	—	—	—	—	7	7
		2001 Frauen	5	1	3	—	—	—	—	—	—	—	1	1
435 026 Schöneck		2006 insg.	37	15	14	5	3	—	—	—	—	—	—	—
		2006 Frauen	14	4	6	2	2	—	—	—	—	—	—	—
		2001 insg.	37	13	16	5	3	—	—	—	—	—	—	—
		2001 Frauen	15	3	8	3	1	—	—	—	—	—	—	—
435 027 Sinntal		2006 insg.	31	10	12	—	4	—	—	—	—	—	5	5
		2006 Frauen	4	1	2	—	—	—	—	—	—	—	1	1
		2001 insg.	31	9	12	—	4	—	—	—	—	—	6	—
		2001 Frauen	2	—	2	—	—	—	—	—	—	—	—	—
435 028 Steinau an der Straße, St.		2006 insg.	33	14	13	—	2	—	—	—	—	—	4	4
		2006 Frauen	3	1	2	—	—	—	—	—	—	—	—	—
		2001 insg.	37	16	15	—	—	—	—	—	—	—	6	—
		2001 Frauen	6	3	2	—	—	—	—	—	—	—	1	—
435 029 Wächtersbach, St.		2006 insg.	37	13	21	—	3	—	—	—	—	—	—	—
		2006 Frauen	5	2	2	—	1	—	—	—	—	—	—	—
		2001 insg.	37	12	22	—	3	—	—	—	—	—	—	—
		2001 Frauen	7	2	4	—	1	—	—	—	—	—	—	—
436 Main-Taunus-Kreis		2006 insg.	442	200	107	23	42	—	—	1	—	—	69	28
		2006 Frauen	128	48	42	14	9	—	—	—	—	—	15	4
		2001 insg.	448	196	128	23	34	—	—	1	—	—	66	30
		2001 Frauen	128	47	44	12	9	—	—	—	—	—	16	8
436 001 Bad Soden am Taunus, St.		2006 insg.	37	19	7	3	4	—	—	—	—	—	4	1
		2006 Frauen	10	3	2	2	2	—	—	—	—	—	1	—
		2001 insg.	37	15	9	3	4	—	—	—	—	—	6	1
		2001 Frauen	7	1	2	1	2	—	—	—	—	—	1	—
436 002 Eppstein, St.		2006 insg.	37	18	8	4	3	—	—	—	—	—	4	4
		2006 Frauen	12	4	3	3	2	—	—	—	—	—	—	—
		2001 insg.	37	17	10	4	2	—	—	—	—	—	4	4
		2001 Frauen	15	5	4	3	2	—	—	—	—	—	1	1

Noch: 6. Verteilung der Sitze bei den Gemeindewahlen 2006 und 2001 in den Gemeinden

Stat. Kennziffer	Kreis Gemeinde	Merkmal	Sitze insgesamt	davon entfielen auf									darunter FW
				CDU	SPD	GRÜNE	FDP	REP	Die Linke.	NPD	Sonstige Parteien (Seite 35)	Wählergruppen (Seite 181 ff.)	
436 003 Eschborn, St.		2006 insg.	37	15	9	4	5	—	—	—	—	4	—
		2006 Frauen	13	6	3	3	1	—	—	—	—	—	—
		2001 insg.	37	15	12	4	3	—	—	—	—	3	1
		2001 Frauen	9	4	3	2	—	—	—	—	—	—	—
436 004 Flörsheim am Main, St.		2006 insg.	37	18	8	—	2	—	—	—	—	9	2
		2006 Frauen	7	3	2	—	—	—	—	—	—	2	—
		2001 insg.	37	18	9	—	2	—	—	—	—	8	—
		2001 Frauen	6	3	2	—	—	—	—	—	—	1	—
436 005 Hattersheim am Main, St.		2006 insg.	37	13	16	3	3	—	—	—	—	2	1
		2006 Frauen	15	3	9	3	—	—	—	—	—	—	—
		2001 insg.	37	12	15	3	3	—	—	—	—	4	2
		2001 Frauen	13	2	7	2	1	—	—	—	—	1	1
436 006 Hochheim am Main, St.		2006 insg.	37	13	7	—	3	—	—	—	—	14	11
		2006 Frauen	11	5	3	—	1	—	—	—	—	2	2
		2001 insg.	37	13	10	—	3	—	—	—	—	11	8
		2001 Frauen	8	3	2	—	1	—	—	—	—	2	2
436 007 Hofheim am Taunus, Kreisstadt		2006 insg.	45	19	9	—	4	—	—	—	—	13	5
		2006 Frauen	15	3	5	—	2	—	—	—	—	5	1
		2001 insg.	45	18	13	—	2	—	—	—	—	12	5
		2001 Frauen	16	4	7	—	—	—	—	—	—	5	1
436 008 Kelkheim (Taunus), St.		2006 insg.	45	21	8	—	5	—	—	1	—	10	2
		2006 Frauen	10	4	2	—	—	—	—	—	—	4	1
		2001 insg.	45	22	10	—	4	—	—	1	—	8	2
		2001 Frauen	11	5	3	—	1	—	—	—	—	2	1
436 009 Kriftel		2006 insg.	31	16	9	3	3	—	—	—	—	—	—
		2006 Frauen	7	3	3	1	—	—	—	—	—	—	—
		2001 insg.	37	22	10	3	2	—	—	—	—	—	—
		2001 Frauen	11	7	3	1	—	—	—	—	—	—	—
436 010 Liederbach am Taunus		2006 insg.	31	16	7	3	5	—	—	—	—	—	—
		2006 Frauen	11	6	4	1	—	—	—	—	—	—	—
		2001 insg.	31	14	8	3	3	—	—	—	—	3	3
		2001 Frauen	10	5	4	1	—	—	—	—	—	—	—
436 011 Schwalbach am Taunus, St.		2006 insg.	37	18	11	3	3	—	—	—	—	2	—
		2006 Frauen	12	6	4	1	1	—	—	—	—	—	—
		2001 insg.	37	15	13	3	4	—	—	—	—	2	2
		2001 Frauen	13	4	4	2	2	—	—	—	—	1	1
436 012 Sulzbach (Taunus)		2006 insg.	31	14	8	—	2	—	—	—	—	7	2
		2006 Frauen	5	2	2	—	—	—	—	—	—	1	—
		2001 insg.	31	15	9	—	2	—	—	—	—	5	2
		2001 Frauen	9	4	3	—	—	—	—	—	—	2	1
437 Odenwaldkreis		2006 insg.	367	88	160	16	7	—	—	—	—	96	81
		2006 Frauen	76	14	38	10	1	—	—	—	—	13	12
		2001 insg.	397	101	175	16	3	—	—	—	—	102	94
		2001 Frauen	63	11	31	6	—	—	—	—	—	15	13
437 001 Bad König, St.		2006 insg.	27	12	12	1	2	—	—	—	—	—	—
		2006 Frauen	3	—	2	1	—	—	—	—	—	—	—
		2001 insg.	31	14	13	—	1	—	—	—	—	3	1
		2001 Frauen	2	—	2	—	—	—	—	—	—	—	—
437 002 Beerfelden, St.		2006 insg.	25	4	13	1	—	—	—	—	—	7	7
		2006 Frauen	5	—	4	—	—	—	—	—	—	1	1
		2001 insg.	31	4	16	2	—	—	—	—	—	9	9
		2001 Frauen	4	—	2	1	—	—	—	—	—	1	1

Noch: 6. Verteilung der Sitze bei den Gemeindewahlen 2006 und 2001 in den Gemeinden

Stat. Kennziffer	Kreis Gemeinde	Merkmal	Sitze insgesamt	davon entfielen auf									darunter	
				CDU	SPD	GRÜNE	FDP	REP	Die Linke.	NPD	Sonstige Parteien (Seite 35)	Wählergruppen (Seite 181 ff.)	FW	
440 020 Ranstadt		2006 insg.	31	9	12	2	—	—	—	—	—	8	8	
		2006 Frauen	4	—	2	—	—	—	—	—	—	2	2	
		2001 insg.	31	8	12	2	—	—	—	—	—	9	9	
		2001 Frauen	5	—	2	1	—	—	—	—	—	2	2	
440 021 Reichelsheim (Wetterau), St.		2006 insg.	31	13	16	—	—	—	—	—	—	2	2	
		2006 Frauen	6	3	3	—	—	—	—	—	—	—	—	
		2001 insg.	31	12	17	—	—	—	—	—	—	2	2	
		2001 Frauen	6	3	3	—	—	—	—	—	—	—	—	
440 022 Rockenberg		2006 insg.	23	11	5	2	—	—	—	—	—	5	2	
		2006 Frauen	6	2	1	1	—	—	—	—	—	2	1	
		2001 insg.	23	11	6	—	—	—	—	—	—	6	—	
		2001 Frauen	5	1	1	—	—	—	—	—	—	3	—	
440 023 Rosbach v. d. Höhe, St.		2006 insg.	31	11	7	2	2	—	—	—	—	9	5	
		2006 Frauen	8	5	1	1	—	—	—	—	—	1	—	
		2001 insg.	37	15	11	—	2	—	—	—	—	9	—	
		2001 Frauen	9	4	2	—	—	—	—	—	—	3	—	
440 024 Wölfersheim		2006 insg.	31	6	17	3	—	—	—	3	—	2	2	
		2006 Frauen	6	1	3	1	—	—	—	1	—	—	—	
		2001 insg.	31	7	16	2	—	—	—	4	—	2	—	
		2001 Frauen	7	2	2	—	—	—	—	3	—	—	—	
440 025 Wöllstadt		2006 insg.	31	16	10	—	—	—	—	—	—	5	5	
		2006 Frauen	4	3	1	—	—	—	—	—	—	—	—	
		2001 insg.	31	17	11	—	—	—	—	—	—	3	—	
		2001 Frauen	5	4	1	—	—	—	—	—	—	—	—	
Reg.-Bez. Gießen		2006 insg.	3 061	1 104	1 090	132	83	9	5	4	1	633	465	
		2006 Frauen	541	184	209	44	19	—	—	2	—	83	60	
		2001 insg.	3 125	1 104	1 194	129	73	13	2	4	2	604	460	
		2001 Frauen	530	176	215	51	16	—	1	1	—	70	47	
531 Gießen		2006 insg.	636	197	231	48	24	—	4	—	—	132	115	
		2006 Frauen	151	39	59	19	7	—	—	—	—	27	21	
		2001 insg.	642	210	250	43	21	—	2	—	—	116	112	
		2001 Frauen	142	43	53	18	6	—	1	—	—	21	19	
531 001 Allendorf (Lumda), St.		2006 insg.	23	5	8	—	—	—	—	—	—	10	—	
		2006 Frauen	6	—	3	—	—	—	—	—	—	3	—	
		2001 insg.	23	6	9	—	—	—	—	—	—	8	6	
		2001 Frauen	3	—	1	—	—	—	—	—	—	2	1	
531 002 Biebertal		2006 insg.	31	6	12	2	—	—	—	—	—	11	11	
		2006 Frauen	6	1	2	—	—	—	—	—	—	3	3	
		2001 insg.	37	9	17	2	—	—	—	—	—	9	9	
		2001 Frauen	8	1	3	1	—	—	—	—	—	3	3	
531 003 Buseck		2006 insg.	37	8	16	—	—	—	—	—	—	13	13	
		2006 Frauen	7	1	4	—	—	—	—	—	—	2	2	
		2001 insg.	37	9	15	—	—	—	—	—	—	13	13	
		2001 Frauen	5	1	2	—	—	—	—	—	—	2	2	
531 004 Fernwald		2006 insg.	27	8	10	—	—	—	—	—	—	9	9	
		2006 Frauen	5	—	2	—	—	—	—	—	—	3	3	
		2001 insg.	27	7	11	—	—	—	—	—	—	9	9	
		2001 Frauen	4	1	1	—	—	—	—	—	—	2	2	
531 005 Gießen, Universitätsstadt		2006 insg.	59	21	20	8	3	—	4	—	—	3	2	
		2006 Frauen	20	9	6	4	—	—	—	—	—	1	—	
		2001 insg.	59	23	20	6	3	—	2	—	—	5	4	
		2001 Frauen	23	7	8	4	1	—	1	—	—	2	1	

Noch: 6. Verteilung der Sitze bei den Gemeindewahlen 2006 und 2001 in den Gemeinden

Stat. Kennziffer	Kreis Gemeinde	Merkmal	Sitze insgesamt	davon entfielen auf									Wählergruppen (Seite 181 ff.)	darunter FW
				CDU	SPD	GRÜNE	FDP	REP	Die Linke.	NPD	Sonstige Parteien (Seite 35)			
532	Lahn-Dill-Kreis	2006 insg.	699	253	242	33	23	5	—	4	1	138	119	
		2006 Frauen	118	44	45	9	6	—	—	2	—	12	11	
		2001 insg.	723	233	272	34	20	6	—	4	2	152	125	
		2001 Frauen	113	35	49	12	5	—	—	1	—	12	8	
532 001	Aßlar, St.	2006 insg.	37	9	11	2	1	—	—	—	—	14	14	
		2006 Frauen	7	1	4	—	—	—	—	—	—	2	2	
		2001 insg.	37	9	13	3	1	—	—	—	—	11	11	
		2001 Frauen	5	—	3	—	—	—	—	—	—	2	2	
532 002	Bischoffen	2006 insg.	23	9	4	—	—	—	—	—	—	10	—	
		2006 Frauen	5	3	1	—	—	—	—	—	—	1	—	
		2001 insg.	23	8	3	—	—	—	—	—	—	12	8	
		2001 Frauen	3	2	—	—	—	—	—	—	—	1	—	
532 003	Braunfels, St.	2006 insg.	37	14	12	3	3	—	—	—	—	5	5	
		2006 Frauen	5	1	3	1	—	—	—	—	—	—	—	
		2001 insg.	37	15	13	2	3	—	—	—	—	4	4	
		2001 Frauen	5	2	3	1	—	—	—	—	—	—	—	
532 004	Breitscheid	2006 insg.	23	9	5	—	—	—	—	—	—	9	9	
		2006 Frauen	3	2	1	—	—	—	—	—	—	—	—	
		2001 insg.	23	8	6	—	—	—	—	—	—	9	9	
		2001 Frauen	4	2	2	—	—	—	—	—	—	—	—	
532 005	Dietzhöhlztal	2006 insg.	23	9	8	—	1	—	—	—	—	5	5	
		2006 Frauen	—	—	—	—	—	—	—	—	—	—	—	
		2001 insg.	23	6	8	—	—	—	—	—	—	9	5	
		2001 Frauen	1	—	1	—	—	—	—	—	—	—	—	
532 006	Dillenburg, St.	2006 insg.	37	19	12	2	1	2	—	—	—	1	1	
		2006 Frauen	7	5	2	—	—	—	—	—	—	—	—	
		2001 insg.	45	19	16	2	1	3	—	—	—	4	2	
		2001 Frauen	6	3	3	—	—	—	—	—	—	—	—	
532 007	Driedorf	2006 insg.	31	13	13	—	—	—	—	—	—	5	5	
		2006 Frauen	4	2	2	—	—	—	—	—	—	—	—	
		2001 insg.	31	12	13	—	—	—	—	—	—	6	6	
		2001 Frauen	3	2	1	—	—	—	—	—	—	—	—	
532 008	Ehringshausen	2006 insg.	31	11	11	—	—	—	—	2	—	7	7	
		2006 Frauen	2	—	1	—	—	—	—	1	—	—	—	
		2001 insg.	31	9	13	—	—	—	—	2	—	7	7	
		2001 Frauen	4	—	3	—	—	—	—	1	—	—	—	
532 009	Eschenburg	2006 insg.	31	16	9	—	1	—	—	—	—	5	5	
		2006 Frauen	4	3	—	—	1	—	—	—	—	—	—	
		2001 insg.	31	16	11	—	1	—	—	—	—	3	3	
		2001 Frauen	4	3	1	—	—	—	—	—	—	—	—	
532 010	Greifenstein	2006 insg.	31	11	14	—	3	—	—	—	—	3	3	
		2006 Frauen	6	1	4	—	1	—	—	—	—	—	—	
		2001 insg.	31	10	13	2	3	—	—	—	—	3	3	
		2001 Frauen	5	1	2	1	1	—	—	—	—	—	—	
532 011	Haiger, St.	2006 insg.	37	16	10	—	2	3	—	—	—	6	4	
		2006 Frauen	4	2	1	—	1	—	—	—	—	—	—	
		2001 insg.	37	14	13	—	1	3	—	—	—	6	3	
		2001 Frauen	5	1	2	—	1	—	—	—	—	1	1	
532 012	Herborn, St.	2006 insg.	37	14	14	3	2	—	—	—	1	3	3	
		2006 Frauen	12	4	6	1	1	—	—	—	—	—	—	
		2001 insg.	37	14	16	3	1	—	—	—	—	3	3	
		2001 Frauen	8	3	3	1	1	—	—	—	—	—	—	

Noch: 6. Verteilung der Sitze bei den Gemeindewahlen 2006 und 2001 in den Gemeinden

Stat. Kennziffer	Kreis Gemeinde	Merkmal	Sitze insgesamt	davon entfielen auf									darunter FW
				CDU	SPD	GRÜNE	FDP	REP	Die Linke.	NPD	Sonstige Parteien (Seite 35)	Wählergruppen (Seite 181 ff.)	
635 003 Bad Wildungen, St.		2006 insg.	37	15	12	2	5	—	1	—	—	2	2
		2006 Frauen	7	1	3	1	1	—	—	—	—	1	1
		2001 insg.	37	16	13	2	2	—	—	—	—	4	4
		2001 Frauen	6	2	3	—	—	—	—	—	—	1	1
635 004 Battenberg (Eder), St.		2006 insg.	31	8	7	—	2	—	—	—	—	14	9
		2006 Frauen	4	1	2	—	1	—	—	—	—	—	—
		2001 insg.	31	8	6	—	1	—	—	—	—	16	4
		2001 Frauen	3	1	1	—	—	—	—	—	—	1	—
635 005 Bromskirchen		2006 insg.	15	—	—	—	—	—	—	—	—	15	15
		2006 Frauen	3	—	—	—	—	—	—	—	—	3	3
		2001 insg.	15	—	2	—	—	—	—	—	—	13	—
		2001 Frauen	3	—	—	—	—	—	—	—	—	3	—
635 006 Burgwald		2006 insg.	27	3	6	—	—	—	—	—	—	18	14
		2006 Frauen	1	—	1	—	—	—	—	—	—	—	—
		2001 insg.	31	5	10	—	—	—	—	—	—	16	5
		2001 Frauen	4	1	2	—	—	—	—	—	—	1	—
635 007 Diemelsee		2006 insg.	31	9	11	—	4	—	—	—	—	7	7
		2006 Frauen	5	2	2	—	—	—	—	—	—	1	1
		2001 insg.	31	9	12	—	4	—	—	—	—	6	6
		2001 Frauen	7	4	2	—	—	—	—	—	—	1	1
635 008 Diemelstadt, St.		2006 insg.	25	8	10	—	1	—	—	—	—	6	6
		2006 Frauen	5	1	3	—	1	—	—	—	—	—	—
		2001 insg.	31	10	14	—	1	—	—	—	—	6	6
		2001 Frauen	6	2	2	—	1	—	—	—	—	1	1
635 009 Edertal		2006 insg.	31	9	14	—	3	—	—	—	—	5	5
		2006 Frauen	4	1	1	—	1	—	—	—	—	1	1
		2001 insg.	31	8	15	—	3	—	—	—	—	5	5
		2001 Frauen	3	1	1	—	1	—	—	—	—	—	—
635 010 Frankenau, St.		2006 insg.	23	4	13	—	—	—	—	—	—	6	6
		2006 Frauen	2	1	1	—	—	—	—	—	—	—	—
		2001 insg.	23	—	12	—	—	—	—	—	—	11	4
		2001 Frauen	2	—	1	—	—	—	—	—	—	1	—
635 011 Frankenberg (Eder), St.		2006 insg.	31	13	10	3	2	—	—	—	—	3	3
		2006 Frauen	7	3	3	—	1	—	—	—	—	—	—
		2001 insg.	31	13	10	3	2	—	—	—	—	3	3
		2001 Frauen	7	3	2	1	1	—	—	—	—	—	—
635 012 Gemünden (Wohra), St.		2006 insg.	23	13	7	—	—	—	—	—	—	3	3
		2006 Frauen	6	4	1	—	—	—	—	—	—	1	1
		2001 insg.	23	11	9	—	—	—	—	—	—	3	1
		2001 Frauen	5	3	1	—	—	—	—	—	—	1	1
635 013 Haina (Kloster)		2006 insg.	23	—	8	—	—	—	—	—	—	15	9
		2006 Frauen	—	—	—	—	—	—	—	—	—	—	—
		2001 insg.	23	—	8	—	—	—	—	—	—	15	—
		2001 Frauen	—	—	—	—	—	—	—	—	—	—	—
635 014 Hatzfeld (Eder), St.		2006 insg.	23	3	4	—	2	—	—	—	—	14	14
		2006 Frauen	2	—	1	—	—	—	—	—	—	1	1
		2001 insg.	23	4	5	—	1	—	—	—	—	13	—
		2001 Frauen	—	—	—	—	—	—	—	—	—	—	—
635 015 Korbach, Kreisstadt		2006 insg.	37	12	13	3	3	1	—	—	—	5	5
		2006 Frauen	8	2	3	2	1	—	—	—	—	—	—
		2001 insg.	37	12	15	2	2	1	—	—	—	5	5
		2001 Frauen	10	2	5	2	1	—	—	—	—	—	—

7. Stimmen und Sitze der Wählergruppen bei den Gemeindewahlen 2006

Stat. Kennziffer	Kreisfreie Stadt (St.) Landkreis	Bezeichnung der Wählergruppen	Gültige Stimmen		Sitze
			Anzahl	%	
Kreisfreie Städte					
411 000	Darmstadt, Wissenschaftsstadt	Unabhängige Fraktion Freier Bürger - Aufrecht, Spontan, Subkulturell, Eigensinnig (UFFBASSE)	182 932	6,3	5
		AUF DARMSTADT Alternativ Unabhängig Fortschrittlich (AUF DARMSTADT)	17 502	0,6	—
		Gemeinsam für Darmstadt (GFD)	960	0,0	—
		Startups and Angels (SuA)	6 110	0,2	—
		Die unabhängigen Darmstädter (DuD)	8 900	0,3	—
		Unabhängige Wählervereinigung IG Abwasser (UWIGA)	174 100	6,0	4
412 000	Frankfurt am Main, St.	FlughafenAusbauGegner (FAG)	556 846	3,8	4
		FREIE WÄHLER (BFF)	415 295	2,8	3
		ÖkoLinX-Antirassistische Liste (ÖkoLinX-ARL)	172 776	1,2	1
		EUROPA LISTE (E.L.)	150 854	1,0	1
		DIE LINKE.WASG (DIE LINKE.WASG)	984 165	6,6	6
413 000	Offenbach am Main, St.	Freie Wählergemeinschaft Offenbach (FWG)	45 213	2,9	2
414 000	Wiesbaden, Landeshauptstadt	Linke Liste Wiesbaden (LiLi)	188 584	3,3	3
		Bürgerliste Wiesbaden (BLW)	213 351	3,7	3
611 000	Kassel, documenta-Stadt	AUF-Kassel (alternativ, unabhängig, fortschrittlich) (AUF)	56 569	1,7	1
		Freie Wählergemeinschaft (FWG)	59 316	1,8	1
		Kasseler Linke für Arbeit und Soziale Gerechtigkeit (Kasseler Linke.ASG)	228 986	6,8	5
Landkreise					
431 000	Landkreis Bergstraße				
431 001	Abtsteinach	Freie Wählervereinigung Abtsteinach (FWV)	5 923	36,6	5
431 002	Bensheim, St.	Grüne Liste Bensheim (GLB)	72 544	13,6	6
		Freie Wählergemeinschaft Bensheim (FWG)	34 952	6,6	3
431 003	Biblis	Biblisser Bürger Forum (BBF)	4 256	6,6	1
		Freie Liste Biblis (FLB)	6 592	10,2	2
431 004	Birkenau	Freie Wählervereinigung Birkenau (FWV)	29 627	21,0	8
431 006	Einhausen	Freie Wählergemeinschaft Einhausen (FWG)	8 682	12,9	4
431 007	Fürth	Freie Wähler Gemeinschaft (FWG)	26 714	23,9	7
431 008	Gorxheimertal	Pro-Gorxheimertal (Pro-Tal)	6 381	29,3	5
431 009	Grasellenbach	Freie Parteilose Wählergruppe Grasellenbach (FPW)	8 490	25,2	6
431 010	Groß-Rohrheim	Bürger für Groß-Rohrheim (BfGR)	5 877	21,3	4
431 011	Heppenheim (Bergstraße), Kreisst.	Grüne Liste Heppenheim (GLH)	21 675	7,0	3
		Freie Wähler Heppenheim PINI (FWHPINI)	18 421	5,9	2
431 012	Hirschhorn (Neckar), St.	Profil Hirschhorn (Profil Hirschhorn)	7 048	29,6	5
431 014	Lautertal (Odenwald)	Freie Wählergemeinschaft Lautertal (FWGL)	6 169	7,0	2
		Grüne Liste Lautertal (GLL)	5 686	6,4	2
431 015	Lindenfels, St.	Lindenfelser Wählergemeinschaft/Christlich Demokratische Union Deutschlands (LWG/CDU)	29 366	46,9	14
431 016	Lorsch, St.	Parteilose Wählerschaft Lorsch (PWL)	21 645	14,7	5
431 017	Mörlenbach	Bürgervereinigung (BV)	10 699	10,1	3
		Unabhängige Freie Wähler/ Freie Wählergemeinschaft (UFW/FWG)	7 673	7,3	2
431 018	Neckarsteinach, St.	Freie Wählergemeinschaft (FWG)	9 278	31,4	6
431 019	Rimbach	Freie Wählergemeinschaft (FWG)	10 809	9,0	3
		Unabhängige Bürger Liste (UBL)	5 389	4,5	1

Noch: 7. Stimmen und Sitze der Wählergruppen bei den Gemeindewahlen 2006

Stat. Kennziffer	Kreisfreie Stadt (St.) Landkreis	Bezeichnung der Wählergruppen	Gültige Stimmen		Sitze
			Anzahl	%	
431 020	Viernheim, St.	VIERNHEIMER LISTE (VL)	8 330	2,1	1
431 021	Wald-Michelbach	Freie Wählervereinigung (FW)	11 387	9,1	3
		Affolterbach-Kocherbacher-Bürgervereinigung (AKB)	12 444	9,9	4
431 022	Zwingenberg, St.	Gemeinschaft für Umweltschutz und Demokratie (GUD)	15 319	18,9	6
		Freie Wähler Zwingenberg (FWZ)	3 094	3,8	1
432 000 Landkreis Darmstadt-Dieburg					
432 001	Alsbach-Hähnlein	Freie Wähler Alsbach-Hähnlein (FW)	18 748	20,9	7
		Initiative Umweltschutz Hähnlein Alsbach Sandwiese (IUHAS)	18 034	20,1	6
432 002	Babenhausen, St.	Freie Wähler Babenhausen (FWB)	16 892	9,6	3
		Die Bürger für Babenhausen (Die Bürger)	5 713	3,2	1
432 003	Bickenbach	Kommunale Alternative (Komm,A)	5 159	10,2	2
432 004	Dieburg, St.	Unabhängige Wählergemeinschaft Dieburg (UWD)	14 887	8,5	3
432 007	Fischbachtal	Freie Wählergemeinschaft Fischbachtal (FWF)	5 543	29,2	4
432 008	Griesheim, St.	Wählergemeinschaft Griesheim (WGG)	13 664	4,8	2
432 009	Groß-Bieberau, St.	Freie Wählergemeinschaft Groß-Bieberau (FWG)	11 349	25,9	6
432 010	Groß-Umstadt, St.	Bürgervereinigung Groß-Umstadt (BVG)	44 260	17,5	7
432 011	Groß-Zimmern	Freie Wähler Groß-Zimmern (FWG)	5 964	3,9	1
432 012	Messel	Freie Liste offenes Messel (FLoM)	1 402	4,2	1
432 013	Modautal	Freie Wähler-Gemeinschaft Modautal (FWG)	4 861	11,1	3
432 015	Münster	Alternative Liste Münster und Altheim (ALMA)	16 047	10,6	4
432 016	Ober-Ramstadt, St.	Bürger für Ober-Ramstadt/Grüne (BFO/GRÜNE)	23 509	13,5	5
		Freie Wählergemeinschaft Ober-Ramstadt (FWG)	10 971	6,3	2
432 017	Otzberg	Grüne Alternative Liste Otzberger Bürger (GALOB)	6 013	7,9	2
		Wählergemeinschaft Otzberg (WGO)	8 502	11,2	4
432 018	Pfungstadt, St.	Freie Wählergemeinschaft (FWG)	27 382	9,8	3
432 019	Reinheim, St.	Freie Wählergemeinschaft Reinheim e.V. (FWG)	10 937	4,9	2
432 021	Schaafheim	Freie Wählergemeinschaft Schaafheim (FWG)	17 114	20,0	6
432 023	Weiterstadt, St.	Alternative Liste Weiterstadt (ALW)	50 048	22,6	8
		Freie Wähler Weiterstadt e.V. (FWW)	17 799	8,0	3
433 000 Landkreis Groß-Gerau					
433 001	Biebesheim am Rhein	Freie Wählergemeinschaft Biebesheim (FWB)	7 722	11,8	4
433 002	Bischofsheim	GALB-Bündnis 90/Die Grünen (GALB)	14 295	11,4	4
		Bischofsheimer Freie Wählergemeinschaft (BFW)	28 554	22,8	7
433 003	Büttelborn	Unabhängige Wählervereinigung Grüne Liste Büttelborn (GLB)	22 216	13,3	5
433 004	Gernsheim, Schöffersstadt	Freie Wählergemeinschaft e. V. (FWG)	6 286	6,9	2
433 005	Ginsheim-Gustavsburg	Freie Wähler Ginsheim - Gustavsburg (FW GiGu)	23 463	12,4	5
433 006	Groß-Gerau, St.	Kommunale Bürgerinteressengemeinschaft (KOMBI)	79 125	31,7	11
		Die Linkspartei.Offene Liste (Die Linkspartei.OL)	10 554	4,2	1
433 007	Kelsterbach, St.	Wählerinitiative Kelsterbach (WIK)	17 585	12,7	5
		Europäische Union Kelsterbach (E.U.K.)	8 252	5,9	2
433 008	Mörfelden-Walldorf, St.	Deutsche Kommunistische Partei/Linke Liste (DKP/LL)	45 664	11,6	5
433 009	Nauheim	Freie Liste Nauheim (FLN)	8 092	7,6	2
433 011	Riedstadt	Grüne Liste Riedstadt (GLR)	21 293	8,4	3
		Freie Wählergemeinschaft Wir in Riedstadt (WIR)	21 634	8,5	3
433 012	Rüsselsheim, St.	Liste Rüssel (RÜSSEL)	36 557	5,8	3
		Die Linke/Liste Solidarität (Die Linke)	35 745	5,6	2
		Bündnis der Liebe und der Menschlichkeit (BLM)	795	0,1	—
433 014	Trebur	Grüne Liste Trebur (GLT)	30 688	19,5	7
434 000 Hochtaunuskreis					
434 001	Bad Homburg v. d. Höhe, St.	BÜRGERLISTE BAD HOMBURG (BLB)	67 089	8,6	4
		NEUE HOMBURGER UNION (NHU)	49 461	6,3	3
		Die Linke.WASG - Bad Homburg v. d. Höhe (Die Linke.WASG)	13 682	1,8	1

Noch: 7. Stimmen und Sitze der Wählergruppen bei den Gemeindewahlen 2006

Stat. Kennziffer	Kreisfreie Stadt (St.) Landkreis	Bezeichnung der Wählergruppen	Gültige Stimmen		Sitze
			Anzahl	%	
434 002	Friedrichsdorf, St.	Freie Wählergemeinschaft (FWG)	45 541	15,5	6
		Linke Liste Friedrichsdorf (LLF)	3 104	1,1	—
434 003	Glashütten	Bürgerliste Glashütten (BLG)	5 511	8,6	3
		Freie Wähler Gemeinschaft (FWG)	8 818	13,8	4
434 004	Grävenwiesbach	Freie Wählergemeinschaft Grävenwiesbach (FWG)	14 857	37,0	8
434 005	Königstein im Taunus, St.	Aktionsgemeinschaft Lebenswertes Königstein (ALK)	59 538	33,2	12
434 006	Kronberg im Taunus, St.	Unabhängige Bürgergemeinschaft Kronberg Ts. (UBG)	30 793	13,1	4
		Kronberg für die Bürger (KfB)	27 007	11,5	4
434 007	Neu-Anspach	Freie Wählergemeinschaft der unabhängigen Bürger in Neu-Anspach (FWG-UBN)	11 940	7,4	3
434 008	Oberursel (Taunus), St.	Oberurseler Bürgergemeinschaft (OBG)	56 616	9,0	4
434 009	Schmitten	Freie Wählergemeinschaft (FWG)	20 819	24,2	7
		Unabhängiger Bürgerblock (UBB)	10 281	11,9	4
434 011	Usingen, St.	Bürger für Ehrliches Usingen (BEU)	8 105	5,1	2
		Freie Wählergemeinschaft (FWG)	9 670	6,1	2
434 013	Weilrod	Freie Wählergemeinschaft (FWG)	19 169	24,9	8
435 000 Main-Kinzig-Kreis					
435 001	Bad Orb, St.	Freie Wählergemeinschaft Bad Orb (FWG)	30 133	27,9	9
		Bad Orber Liste-Freie Demokratische Partei (Bad Orber Liste-F.D.P.)	10 042	9,3	3
435 002	Bad Soden-Salmünster, St.	Gemeinsame Wählerliste Bad Soden-Salmünster (GWL)	40 501	27,8	10
435 003	Biebergemünd	Freie Wählergemeinschaft (FWG)	25 727	31,5	10
435 004	Birstein	Freie Bürgergemeinschaft (FBG)	16 050	28,8	7
435 005	Brachtal	Freie Wähler Brachtal (FW BRACHTTAL)	11 283	23,1	6
435 007	Erlensee	Unabhängige Bürger Erlensee (UBE)	18 983	17,3	5
435 008	Flörsbachtal	Sozialer Bürgerblock Kempfenbrunn/Mosborn (SBB)	3 340	18,0	3
		Flörsbacher Bürgerblock (FBB)	3 024	16,3	2
		Bürgerliste Flörsbachtal (BLF)	7 656	41,4	6
435 009	Freigericht	Unabhängige Wählergemeinschaft Freigericht (UWG)	38 880	21,3	8
435 010	Gelnhausen, Barbarossastadt	Bürger für Gelnhausen (BfG)	37 678	14,1	5
		Krotzebojer Grüne (KG)	7 350	12,2	3
435 012	Gründau	Freie Wählergemeinschaft (FWG)	26 012	14,7	6
435 014	Hanau, St.	Wählergemeinschaft "Bürger für Hanau" (BfH)	99 312	9,0	5
435 015	Hasselroth	Soziale Wählergemeinschaft Hasselroth (SWG)	7 238	10,5	3
435 016	Jossgrund	Freie Wählergemeinschaft Jossgrund (FWG)	16 150	44,7	10
435 017	Langenselbold, St.	Offene Liste GRÜNE-ALTERNATIVE Langenselbold (GAL)	13 426	7,8	3
435 018	Linsengericht	FWG/Bürgerliste Linsengericht (FWG/BGL)	32 740	35,4	10
		WIESO! -Liste Zukunft- (WIESO)	3 260	3,5	1
435 019	Maintal, St.	Wahlalternative Maintal - Soziale Gerechtigkeit (WAM)	30 044	7,2	3
		Initiative Jugend (InJu)	2 913	0,7	—
435 020	Neuberg	Freie Wählergemeinschaft (FWG)	6 333	13,1	3
		Neuberger Liste (NL)	5 147	10,7	2
435 021	Nidderau, St.	Freie Wählergemeinschaft Nidderau (FWG)	24 654	9,8	4
435 025	Schlüchtern, St.	Bürgerinitiativen und Grüne im Schlüchterner Stadtparlament (BISS)	8 389	4,7	2
435 027	Sinntal	Bürgerliche Wählergemeinschaft (BWG)	16 158	16,0	5
435 028	Steinau an der Straße, St.	Unabhängige Bürgerliste (UBL)	13 497	10,9	4
436 000 Main-Taunus-Kreis					
436 001	Bad Soden am Taunus, St.	DIE FREIEN BÜRGER (dfb)	13 098	5,5	2
		Für unsere Stadt (FuS)	6 476	2,7	1
		Freie Wählergemeinschaft Bad Soden (FWG)	4 761	2,0	1
436 002	Eppstein, St.	Freie Wählergemeinschaft Eppstein e.V. (FWG)	18 145	11,0	4

Noch: 7. Stimmen und Sitze der Wählergruppen bei den Gemeindewahlen 2006

Stat. Kennziffer	Kreisfreie Stadt (St.) Landkreis	Bezeichnung der Wählergruppen	Gültige Stimmen		Sitze
			Anzahl	%	
436 003	Eschborn, St.	DIE BÜRGERLICHEN (BÜRGERLICHE)	10 450	4,1	1
		Freie Wählergemeinschaft Eschborn/Ts. e.V. (FWG)	3 192	1,3	—
		BürgerGemeinschaft Eschborn (BGE)	4 435	1,7	1
		DIE LINKE. Eschborn (DIE LINKE)	10 934	4,3	2
436 004	Flörsheim am Main, St.	Grüne Alternative Liste Flörsheim (GALF)	44 869	18,0	7
		DIE FREIEN BÜRGER (dfb)	10 099	4,1	2
436 005	Hattersheim am Main, St.	Hattersheimer Wähler Gemeinschaft (HWG)	4 336	1,5	1
		Freie Wähler-Gemeinschaft 1989 Hattersheim (FWG)	8 588	3,0	1
436 006	Hochheim am Main, St.	Freie Wählergemeinschaft Hochheim/Massenheim (FWG)	58 571	29,1	11
		Grün-Alternative Liste Hochheim und Massenheim (GAL)	15 987	8,0	3
436 007	Hofheim am Taunus, Kreisstadt	Die Grünen - Offene Hofheimer Liste (GOHL)	79 245	14,1	6
		Freie Wählergemeinschaft Hofheim (FWG)	55 979	10,0	5
		Bürger für Hofheim (BfH)	27 873	5,0	2
436 008	Kelkheim (Taunus), St.	Unabhängige Kelkheimer Wählerinitiative (UKW)	68 959	16,6	8
		Freie Wähler	20 196	4,9	2
		Freie Wähler-Gemeinschaft Kelkheim im Taunus e.V. (FWG)			
436 011	Schwalbach am Taunus, St.	Unabhängige Liste (UL)	10 932	6,3	2
436 012	Sulzbach (Taunus)	Grün-Alternative Liste (GAL)	6 837	7,9	2
		Freie Wählergemeinschaft (Sulzbach) (FWG)	4 465	5,2	2
		Pro Sulzbach am Taunus (Pro Sulzbach)	8 559	9,9	3
437 000 Odenwaldkreis					
437 002	Beerfelden, St.	Überparteiliche Wählergemeinschaft Beerfelden (ÜWG)	18 700	26,6	7
437 004	Breuberg, St.	Breuberger Wähler Gemeinschaft (BWG)	22 623	32,3	10
437 006	Erbach, Kreisstadt	Überparteiliche Wählergemeinschaft der Kreisstadt Erbach e.V. (ÜWG)	19 576	13,5	4
437 009	Höchst i. Odw.	Kommunalpolitischer Arbeitskreis Höchst i. Odw. (KAH)	37 879	35,1	11
		Wende für Höchst (WfH)	6 466	6,0	2
437 010	Lützelbach	Überparteiliche Wählergemeinschaft Lützelbach (ÜWG)	25 000	35,1	11
437 011	Michelstadt, St.	Überparteiliche Wählergemeinschaft (ÜWG)	46 662	22,8	8
437 012	Mossautal	Überparteiliche Wählergemeinschaft Mossautal (ÜWG)	7 606	46,8	7
437 013	Reichelsheim (Odenwald)	Christlich Demokratische Union Deutschlands - Reichelsheimer Wähler-Gemeinschaft (CDU-RWG)	44 084	41,1	13
437 014	Rothenberg	Wählervereinigung Gemeinde Rothenberg (WGR)	8 881	52,0	8
437 015	Sensbachtal	Gemeinschaft Freier Wähler/Überparteiliche Wählervereinigung Sensbachtal (GFW/ÜWS)	5 136	100	15
438 000 Landkreis Offenbach					
438 001	Dietzenbach, Kreisstadt	Bürger für Dietzenbach - Freie Wählergemeinschaft (BfD-FWG)	37 231	10,5	5
		Dietzenbacher Liste (DL)	14 282	4,0	2
438 002	Dreieich, St.	GRÜNE und Bürgerinitiativen-Liste Dreieich (GRÜNE/Bi)	96 853	16,1	7
		Freie Wählergemeinschaft Dreieich (FWG)	45 273	7,5	3
438 003	Egelsbach	Wahlgemeinschaft Egelsbach seit 1956 (WGE)	19 545	16,1	5
438 004	Hainburg	Bürger für Hainburg (BFH)	13 570	6,7	2
438 005	Heusenstamm, St.	Freie Wähler Heusenstamm (FWH)	23 049	10,2	4
438 006	Langen (Hessen), St.	Freie Wähler-Gemeinschaft - Nichtparteigebundene Einwohner-Vertreter (FWG-NEV)	47 446	12,0	5
438 007	Mainhausen	Unabhängige Wählergemeinschaft Mainhausen (UWG)	5 252	5,7	2
438 008	Mühlheim am Main, St.	BÜRGER FÜR MÜHLHEIM e. V. (BÜRGER)	42 120	10,7	5
438 009	Neu-Isenburg, St.	Freie Wähler Gemeinschaft Neu-Isenburg e.V. (FWG)	23 444	5,2	2
438 010	Obertshausen, St.	Bürger für Obertshausen (Bürger)	24 359	9,9	4
438 011	Rodgau, St.	BÜRGER für Rodgau - FWG e.V. (BÜRGER/FWG)	23 972	4,2	2
		Wählergruppe Deutsche Liste (Deutsche Liste)	18 500	3,2	1
438 012	Rödermark, St.	Andere Liste Rödermark / Grüne (AL / Grüne)	110 102	28,1	13
438 013	Seligenstadt, St.	Freie Wähler Seligenstadt (FWS)	18 072	7,5	3

Noch: 7. Stimmen und Sitze der Wählergruppen bei den Gemeindewahlen 2006

Stat. Kennziffer	Kreisfreie Stadt (St.) Landkreis	Bezeichnung der Wählergruppen	Gültige Stimmen		Sitze
			Anzahl	%	
439 000 Rheingau-Taunus-Kreis					
439 001	Aarbergen	Bürgerliste Aarbergen (BL)	6 880	9,0	3
439 002	Bad Schwalbach, Kreisstadt	Bad Schwalbacher Bürgerblock (BSB)	19 925	15,8	6
		Freie-Wähler-Gemeinschaft (FWG)	5 203	4,1	2
439 003	Eltville am Rhein, St.	Bürgerliste (BL)	15 951	7,0	3
439 004	Geisenheim, St.	Freie Wähler Geisenheim und Ortsteile (FWG)	4 091	3,3	1
439 005	Heidenrod	Bürgerinitiative Heidenrod (BIH)	13 559	14,0	4
439 006	Hohenstein	Freie Wählergemeinschaft Hohenstein (FWG)	11 612	15,1	5
439 008	Idstein, St.	Freie Wählergemeinschaft Idstein (FWG)	41 586	15,1	6
439 010	Lorch, St.	Freie Wählergemeinschaft (FWG)	6 457	21,7	4
439 011	Niedernhausen	Wählergemeinschaft Niedernhausen (WGN)	32 361	17,4	6
439 013	Rüdesheim am Rhein, St.	Freie Wähler-WIR, Wählerinitiative Rüdesheim am Rhein (WIR)	21 717	23,6	7
		Offene Grüne Liste Rüdesheim	4 663	5,1	2
439 014	Schlangenbad	PRO-Schlangenbad (PRO)	3 397	4,2	1
439 015	Taunusstein, St.	Freie Wählergemeinschaft Taunusstein (Bürgerliste) (FWG)	36 726	8,7	4
439 016	Waldems	Freie Wählergemeinschaft (FWG)	8 994	16,1	4
		Unabhängiger Wählerkreis (UWK)	3 512	6,3	2
439 017	Walluf	Bürgervereinigung Walluf (BVW)	13 190	21,2	6
440 000 Wetteraukreis					
440 001	Altenstadt	Freie Wählergemeinschaft Altenstadt (FWG)	17 117	11,3	4
440 002	Bad Nauheim, St.	Unabhängige Wählergemeinschaft (UWG)	75 456	21,6	10
		Bürger-Bündnis Bad Nauheim (3B)	41 522	11,9	5
		Liste WIR (WIR)	4 549	1,3	1
440 004	Büdingen, St.	Freie Wählergemeinschaft/ Freie Demokratische Partei (FWG/F.D.P.)	77 464	30,4	11
		Unabhängige Wählergemeinschaft Butzbach (UWG)	17 834	6,4	2
440 005	Butzbach, St.	Die Linkspartei. Wahlalternative Arbeit und soziale Gerechtigkeit (Die Linke.WASG)	8 565	3,1	1
		Freie Wählergemeinschaft Echzell (FWG)	7 367	11,6	3
440 006	Echzell	Freie Wählergemeinschaft Echzell (FWG)	7 367	11,6	3
440 008	Friedberg (Hessen), Kreisstadt	Unabhängige Wählergemeinschaft Friedberg e.V. -Freie Wähler- (UWG)	18 147	5,5	2
		Die Linke.WASG (Die Linke.WASG*)	11 892	3,6	2
440 009	Gedern, St.	Freie Wählergemeinschaft Gedern (FWG)	18 842	25,7	8
		Unabhängige Bürger Gedern (UBG)	4 517	6,2	2
		Bürgerliste Gedern (BLG)	4 980	6,8	2
440 010	Glauburg	Freie Wählergemeinschaft Glauburg (FWG)	8 320	35,6	7
440 012	Karben, St.	Freie Wählergemeinschaft Karben (FWG-Karben)	23 701	7,9	3
440 013	Kefenrod	Freie Wählergemeinschaft (FWG)	2 324	10,2	2
440 014	Limeshain	Freie Wählergemeinschaft Limeshain (FWG)	9 369	25,6	7
440 015	Münzenberg, St.	Freie Wählergemeinschaft Münzenberg (FWG)	6 628	10,7	3
440 016	Nidda, St.	Freie Wählergemeinschaft Nidda (FWG)	2 656	1,1	1
		Freie Unabhängige Bürger/Freie Demokratische Partei (FUB/FDP)	14 571	6,3	2
440 017	Niddatal, St.	Freie Wählergemeinschaft Niddatal (FWG)	8 839	9,1	3
440 018	Ober-Mörlen	Freie Wählergemeinschaft Ober-Mörlen (FWG)	10 682	15,3	5
440 019	Ortenberg, St.	Freie Wählergemeinschaft (FWG)	14 930	12,6	4
		Bürgerverein in Ortenberg (BiO)	20 577	17,4	5
440 020	Ranstadt	Freie Wählergemeinschaft Ranstadt (FWG)	15 470	27,2	8
440 021	Reichelsheim (Wetterau), St.	Freie Wählergemeinschaft Reichelsheim (FWG)	4 709	6,8	2
440 022	Rockenberg	Unabhängige Wählergemeinschaft (UWG)	3 809	9,7	2
		Dorfpartei (DP)	5 263	13,4	3
440 023	Rosbach v. d. Höhe, St.	Freie Wählergemeinschaft Rosbach/Rodheim (FWG)	19 250	16,7	5
		parteiunabhängige Rosbacher (puR)	8 856	7,7	3
		Die Linkspartei.Wahlalternative Arbeit und soziale Gerechtigkeit (Die Linke.WASG)	5 066	4,4	1

Noch: 7. Stimmen und Sitze der Wählergruppen bei den Gemeindewahlen 2006

Stat. Kennziffer	Kreisfreie Stadt (St.) Landkreis	Bezeichnung der Wählergruppen	Gültige Stimmen		Sitze
			Anzahl	%	
440 024	Wölfersheim	Freie Wählergemeinschaft Wölfersheim (FWG)	7 841	7,8	2
440 025	Wöllstadt	Freie Wählergemeinschaft Wöllstadt (FWG)	10 428	14,8	5
531 000 Landkreis Gießen					
531 001	Allendorf (Lumda), St.	Freie Wählergemeinschaft (FWG)	11 044	29,7	7
		Freie Bürger für Allendorf/Freie Demokratische Partei (BFA/FDP)	4 469	12,0	3
531 002	Biebertal	Freie Wählergemeinschaft Biebertal (FWG)	38 334	34,4	11
531 003	Buseck	Freie Wähler - FWG Buseck (FWG)	56 869	34,4	13
531 004	Fernwald	Freie Wähler-Fernwald (FW-Fernwald)	20 769	34,3	9
531 005	Gießen, Universitätsstadt	Freie Wähler (FW)	42 969	3,8	2
		Bürgerliste Giessen (Bürgerliste Giessen)	27 358	2,4	1
		Akademie & Bürger Gießen (ABG)	721	0,1	—
531 006	Grünberg, St.	Freie Wählergemeinschaft Grünberg (FWG)	48 536	28,4	10
531 007	Heuchelheim	Freie Wählergemeinschaft (FWG)	11 975	13,4	4
		Kinzenbacher Vereinsinitiative (KVI)	10 912	12,2	4
531 008	Hungen, St.	Freie Wählergemeinschaft Hungen (FWG)	33 123	19,6	7
531 009	Langgöns	Freie Wähler-Gemeinschaft (FWG)	16 391	11,7	4
531 010	Laubach, St.	Freie Wählergemeinschaft (FWG)	30 230	25,6	10
		Bürger für Laubach (BfL)	3 182	2,7	1
531 011	Lich, St.	Freie Wähler (FW)	32 504	18,9	7
531 012	Linden, St.	Freie Wähler (FW)	11 926	8,1	3
531 013	Lollar, St.	Freie Wählergemeinschaft (FWG)	15 745	16,1	6
531 014	Pohlheim, St.	Freie Wählergemeinschaft (FWG)	24 281	11,8	4
531 015	Rabenau	Freie Wähler (FWG)	22 704	34,7	11
531 016	Reiskirchen	Freie Wähler (FW)	19 046	15,8	6
		Christlich Soziale Wählerunion (CSWU)	4 358	3,6	1
531 017	Staufenberg, St.	Freie Wähler (FW)	11 120	18,0	5
531 018	Wettenberg	Freie Wählergemeinschaft (FWG)	14 813	8,6	3
532 000 Lahn-Dill-Kreis					
532 001	Aßlar, St.	Freie Wählergemeinschaft (FWG)	46 089	37,2	14
532 002	Bischoffen	Freie Wählergemeinschaft (FWG)	8 270	32,4	7
		Kommunal Direkt (KD)	3 238	12,7	3
532 003	Braunfels, St.	Freie Wählergemeinschaft Braunfels (FWG)	17 108	12,3	5
532 004	Breitscheid	Freie Wählergemeinschaft (FWG)	12 721	39,3	9
532 005	Dietzhöhlztal	Freie Wählergemeinschaft (FWG)	9 216	23,6	5
532 006	Dillenburg, St.	Freie Wählergemeinschaft Dillenburg (FWG)	7 568	3,5	1
532 007	Driedorf	Freie Wähler (FWG)	9 020	16,4	5
532 008	Ehringshausen	Freie Wählergemeinschaft e.V. Ehringshausen (FWG)	20 996	23,3	7
532 009	Eschenburg	Freie Wählergemeinschaft (FWG)	11 814	15,8	5
532 010	Greifenstein	Freie Wählergemeinschaft (FWG)	8 772	9,5	3
532 011	Haiger, St.	Natürlich Leben und Arbeiten (NLA)	10 304	6,2	2
		Freie Wählergemeinschaft Haiger (FWG-Haiger)	16 275	9,9	4
532 012	Herborn, St.	Freie Wählergemeinschaft (FWG)	14 374	7,4	3
532 014	Hüttenberg	Freie Wählergemeinschaft (FWG)	23 209	22,9	7
		Freie Ökologische Bürgerliste Hüttenberg (FÖBH)	5 793	5,7	2
532 015	Lahnau	Freie Wählergemeinschaft Lahnau (FWG)	12 343	18,2	5
532 016	Leun, St.	Freie Wählergemeinschaft (FWG)	8 944	18,5	5
532 017	Mittenaar	Freie Wählergemeinschaft (FWG)	4 315	6,2	3
532 018	Schöffengrund	Freie Wählergemeinschaft Schöffengrund (FWG)	21 810	31,6	10
		Unabhängige Wählergemeinschaft Schöffengrund (UWG)	5 966	8,6	3
532 019	Siegbach	Freie Wählergemeinschaft Siegbach (FWG)	2 406	21,3	3
532 020	Sinn	Freie Wählergemeinschaft Sinn (FWG)	3 631	9,5	2
532 021	Solms, St.	Freie Wählergemeinschaft Solms (FWG)	50 410	35,6	13

Noch: 7. Stimmen und Sitze der Wählergruppen bei den Gemeindewahlen 2006

Stat. Kennziffer	Kreisfreie Stadt (St.) Landkreis	Bezeichnung der Wählergruppen	Gültige Stimmen		Sitze
			Anzahl	%	
532 022	Waldsolms	Freie Wählergemeinschaft Waldsolms (FWG)	8 592	15,6	4
		DIE BLAUEN (Blaue)	4 016	7,3	2
532 023	Wetzlar, St.	Freie Wählergemeinschaft (FWG)	76 002	10,1	6
533 000 Landkreis Limburg-Weilburg					
533 001	Beselich	Freie Demokratische Partei / Freie Wählergemeinschaft (FDP / FWG)	5 490	12,2	3
533 002	Brechen	Freie Wählergemeinschaft Brechen (FWG)	16 230	23,3	7
		Bürgerliche Wählergemeinschaft Brechen (BWG)	14 087	20,2	6
533 004	Dornburg	Freie Wählergemeinschaft Dornburg (FWG Dornburg)	13 469	14,2	4
533 005	Elbtal	Freie Wählergemeinschaft Elbtal (FWG)	1 592	13,5	2
		Freie Bürgerliste Hangenmeilingen (FBH)	1 108	9,4	1
		Bürgerliste Dorchheim (BLD)	795	6,8	1
533 006	Elz	Freie Wählergemeinschaft Elz (FWG)	10 643	13,8	4
533 007	Hadamard, St.	Freie Wählergemeinschaft Hadamar (FWG)	30 257	23,6	9
		Wir für Hadamar (WfH)	28 245	22,1	8
533 008	Hünfelden	Freie Bürgerliste Hünfelden (FBH)	18 558	16,1	6
533 009	Limburg a. d.Lahn, Kreisstadt	Freie Wähler Gemeinschaft Limburg (FWG)	25 767	5,9	3
		Bürgervereinigung Zukunft Limburg (BZL)	16 259	3,7	2
533 010	Löhnberg	Freie Wähler -Bürger für Bürger- (FW - BfB)	13 190	36,6	8
533 011	Mengerskirchen, Marktflecken	Freie Wähler- und Wählerinnengemeinschaft Mengerskirchen (FWG)	6 189	13,0	3
533 012	Merenberg, Marktflecken	Bürgerliste/Freie Wählergemeinschaft Merenberg (BM/FWG)	4 351	14,6	3
533 013	Runkel, St.	Bürgerliste Runkel (BL)	11 789	12,9	4
533 014	Selters (Taunus)	Bürger Liste Niederselters (BLN)	8 990	11,4	3
		Freie Wählergemeinschaft Haintchen (FWH)	4 924	6,2	2
		Freie Wähler Münster (FWM)	4 925	6,2	2
533 015	Villmar	Freie Wählergemeinschaft Gesamtgemeinde Villmar (FWG)	6 261	7,7	2
		Aktive Alternative Villmar (AAV)	4 442	5,5	2
533 016	Waldbrunn (Westerwald)	Bürgerliste Waldbrunn (BLW)	14 188	23,6	7
533 017	Weilburg, St.	Freie Wählergemeinschaft (FWG)	16 694	11,3	4
533 018	Weilmünster, Marktflecken	Bürgerliste FWG-F.D.P. (BL)	14 938	15,7	5
533 019	Weinbach	Freie Wählergemeinschaft Weinbach (FWG)	5 651	21,3	3
534 000 Landkreis Marburg-Biedenkopf					
534 001	Amöneburg, St.	Freie Wählergemeinschaft Mardorf-Roßdorf (FWG)	10 602	18,8	6
		Amöneburger Wählergemeinschaft (AWG)	7 424	13,1	4
534 002	Angelburg	Bürgerliste/Freie Wählergemeinschaft Angelburg (BGL/FWG)	6 591	24,6	6
534 003	Bad Endbach	Freie Wählergemeinschaft (FWG)	14 397	22,5	7
		Unabhängige Bürgerliste Bad Endbach (UBL)	3 818	6,0	2
534 004	Biedenkopf, St.	Bürgerblock Biedenkopf (BB)	28 369	18,6	7
		Unabhängige Bürgerliche Liste (UBL)	17 957	11,8	4
534 005	Breidenbach	Bürgerliste (BL)	9 902	18,9	5
534 006	Cölbe	Bürgerliste der Gesamtgemeinde Cölbe (BL)	12 721	18,0	5
534 007	Dautphetal	Freie Wähler Dautphetal (FW)	19 371	15,9	5
534 008	Ebsdorfergrund	Überparteiliche Bürgervereinigung Ebsdorfergrund/ Freie Wählergemeinschaft (ÜBE/FWG)	15 680	14,1	4
534 009	Fronhausen	Bürger für Fronhausen (BfF)	14 813	34,4	8
534 010	Gladenbach, St.	Überparteiliche Liste (ÜPL)	5 239	3,4	1
		Freie Wählergemeinschaft (FW)	10 166	6,5	2
		Junge Liste/Bündnis 90/DIE GRÜNEN (JL/GRÜNE)	6 878	4,4	2
534 011	Kirchhain, St.	Unabhängige Wählergemeinschaft (UWG)	9 032	3,9	1
534 012	Lahntal	Bürgerblock Goßfelden-Sarnau-Göttingen (BÜRGERBLOCK)	9 639	12,9	4
		Wählergemeinschaft Lahntal-Sterzhausen (WG)	4 426	5,9	2

Noch: 7. Stimmen und Sitze der Wählergruppen bei den Gemeindewahlen 2006

Stat. Kennziffer	Kreisfreie Stadt (St.) Landkreis	Bezeichnung der Wählergruppen	Gültige Stimmen		Sitze
			Anzahl	%	
534 013	Lohra	Bündnis für Bürgernähe (BfB)	17 106	26,9	8
		Freie Wählergemeinschaft (FWG)	3 217	5,1	2
534 014	Marburg, Universitätsstadt	Marburger Linke (Marburger Linke)	115 209	8,8	5
		Marburger-Bürger-Liste (M-B-L)	41 298	3,2	2
534 015	Münchhausen	Unabhängige Grüne Liste (UGL)	3 050	9,2	2
534 016	Neustadt (Hessen), St.	Freie Wähler Gemeinschaft (FWG)	4 641	6,4	2
534 017	Rauschenberg, St.	Freie Bürgerliste (FBL)	8 066	20,4	5
534 018	Stadtallendorf, St.	Arbeitsgemeinschaft für Kommunalpolitik e.V. (AGS)	13 267	6,7	2
		Bürgerblock - F.D.P. (BB-F.D.P.)	12 659	6,4	2
534 019	Steffenberg	Bürgerliste Steffenberg (BLS)	11 390	38,9	9
534 020	Weimar (Lahn)	Freie Bürgerliste Weimar (FBW)	12 710	14,6	4
534 022	Wohratal	Bürger für Wohratal (BfW)	1 073	6,9	1
535 000 Vogelsbergkreis					
535 001	Alsfeld, St.	Unabhängige Wählergemeinschaft Alsfeld (UWA)	19 294	8,9	3
		Alternative Liste Alsfeld (ALA)	12 188	5,6	2
535 002	Antrifttal	Freie Wähler Ruhlkirchen (FWR)	4 305	30,2	5
		Bürgerliste Ohmes (BLO)	3 789	26,6	4
		Wählergemeinschaft Bernsburg (WGB)	2 137	15,0	2
		Wählergemeinschaft Vockenrod (WGV)	2 219	15,6	2
		Freie Wähler Seibelsdorf (FWS)	1 793	12,6	2
535 003	Feldatal	Freie Wählergemeinschaft Feldatal (FWG)	6 923	36,6	6
		Andere Liste Feldatal (A.L.F.)	1 576	8,3	1
535 004	Freiensteinau	Freie Wähler (FW)	11 756	41,0	8
535 005	Gemünden (Felda)	Bürgergemeinschaft Gemünden (BGG)	7 439	29,2	7
		Unabhängige Bürgerliste (UBL)	9 217	36,2	8
535 006	Grebenau, St.	Freie Wählergemeinschaft Gründchen (FWG)	4 261	21,8	3
535 008	Herbstein, St.	Freie Wähler (FW)	17 952	34,1	11
535 009	Homburg (Ohm), St.	Freie Wähler (FW)	13 294	18,5	5
535 010	Kirtorf, St.	Freie Wählergemeinschaft/ Christlich Demokratische Union Kirtorf (FWG/CDU)	26 779	68,8	16
		Sozialdemokratische Partei Deutschlands/ Unabhängige Wählerliste (SPD/UWL)	12 132	31,2	7
		Freie Wähler (FW)	14 133	7,8	3
535 011	Lauterbach (Hessen), Kreisstadt	Freie Wähler (FW)	14 133	7,8	3
535 012	Lautertal (Vogelsberg)	Unabhängige Bürgerliste + Grüne (UBG)	1 446	6,2	1
535 013	Mücke	Freie Wählergemeinschaft (FWG)	27 335	22,0	8
535 014	Romrod, St.	Christlich Demokratische Union / Freie Wählergemeinschaft (CDU/FWG)	17 052	55,1	13
		Unabhängige Bürgerliste Schlitz (UBL)	11 351	8,2	3
535 015	Schlitz, St.	Unabhängige Bürgerliste Schlitz (UBL)	11 351	8,2	3
535 016	Schotten, St.	Freie Wähler (FW)	9 799	6,9	3
535 017	Schwalmtal	Freie Wählergemeinschaft Schwalmtal (FWG)	6 031	16,3	4
535 018	Ulrichstein, St.	Freie Demokratische Partei / Freie Wählergemeinschaft (F.D.P./FWG)	3 934	13,1	3
		Freie Wählergemeinschaft Wartenberg (FWGW)	13 003	42,3	10
631 000 Landkreis Fulda					
631 001	Bad Salzschlirf	Freie Wähler Liste (FWL)	12 482	49,4	11
631 002	Burghaun	Christliche Wähler-Einheit (CWE)	3 497	4,6	1
631 003	Dipperz	Bürgerliste Gemeinde Dipperz (BLGD)	11 420	44,4	8
631 004	Ebersburg	Freie Wählergemeinschaft Ebersburg (FWG)	7 738	19,8	4
631 005	Ehrenberg (Rhön)	Bürgerliste Ehrenberg (BLE)	7 926	46,8	7
631 006	Eichenzell	Christliche Wähler Einheit e.V. (CWE)	5 497	3,7	2
631 007	Eiterfeld	Freie Wählergemeinschaft (FWG)	46 444	36,9	11
		Christliche Wähler-Einheit e.V. (CWE)	3 739	3,0	1
631 008	Flieden	Bürger für Flieden (Bff)	5 033	6,0	1
631 009	Fulda, St.	Christliche Wähler-Einheit e.V. (CWE)	29 936	3,3	2

Noch: 7. Stimmen und Sitze der Wählergruppen bei den Gemeindewahlen 2006

Stat. Kennziffer	Kreisfreie Stadt (St.) Landkreis	Bezeichnung der Wählergruppen	Gültige Stimmen		Sitze
			Anzahl	%	
631 010	Gersfeld (Rhön), St.	Die Linke.Offene Liste (Die Linke.Offene Liste)	23 455	2,6	1
		Bürger-Wähler-Gemeinschaft Gersfeld (BWG)	7 204	11,9	4
		Linke Bürgerliste (LBL)	3 418	5,7	2
631 011	Großenlüder	Unabhängige Bürgerliste (U-B-L)	12 342	14,9	5
631 012	Hilders	Christliche Wählereinheit e.V. (CWE)	12 655	29,3	7
631 013	Hofbieber	Christliche Wählereinheit e.V. (CWE)	13 139	17,5	5
631 014	Hosenfeld	Freie Wählergemeinschaft Hosenfeld (FWG)	21 465	50,6	12
631 015	Hünfeld, St.	Christliche Wähler-Einheit (CWE)	25 234	12,6	5
		Hünfelder Liste (HüLi)	3 893	1,9	1
631 016	Kalbach	Bürgerliste (BL)	4 292	5,5	2
631 017	Künzell	Christliche Wähler-Einheit e.V. (CWE)	27 795	16,2	6
631 019	Nüsttal	Christliche Wähler Einheit (CWE)	3 224	19,1	3
631 020	Petersberg	Christliche Wähler-Einheit e.V. (CWE)	17 887	10,4	4
631 021	Poppenhausen (Wasserkuppe)	Christliche Wähler-Einheit (CWE)	2 538	14,4	2
		Offene Bürgerliste (OBL)	969	5,5	1
631 022	Rasdorf	Christliche Wähler Einheit/	2 540	19,7	3
		Freie Wähler Gemeinschaft (CWE/FWG)			
631 023	Tann (Rhön), St.	Unabhängige Wählergemeinschaft Tann (UWG)	8 276	18,9	4
632 000 Landkreis Hersfeld-Rotenburg					
632 002	Bad Hersfeld, Kreisstadt	Freie Wählergemeinschaft Bad Hersfeld (FWG)	13 426	3,4	2
		Bürger für Hersfeld (BfH)	9 629	2,5	1
		Unabhängige Wahlalternative Bad Hersfeld (Unabhängige)	14 801	3,8	2
632 003	Bebra, St.	Freie Wählergemeinschaft Bebra (FWG)	6 945	3,5	1
		Gemeinsam für Bebra (Gemeinsam)	18 189	9,2	4
632 004	Breitenbach a. Herzberg	Freie Wählergemeinschaft Breitenbach a. H. (FWG)	6 586	49,3	7
632 005	Cornberg	Cornberger Bürger Liste (CBL)	2 068	24,0	4
632 006	Friedewald	Offene Liste (OL)	2 977	19,5	3
632 007	Hauneck	Freie Wählergemeinschaft (FWG)	9 933	32,7	7
632 008	Haunetal	Freie Wählergemeinschaft Haunetal (FWG)	2 005	6,4	2
632 009	Heringen (Werra), St.	Wählergruppe Gemeinschaftsliste Heringen (WGH)	39 046	35,2	11
632 014	Neuenstein	Freie Wähler Neuenstein (FWN)	5 982	17,6	4
632 016	Philippsthal (Werra)	Freie Wahlgemeinschaft Philippsthal (FWG)	14 917	34,7	8
632 017	Ronshausen	Freie Wählergemeinschaft Ronshausen (FWG)	2 898	15,8	2
632 018	Rotenburg a. d. Fulda, St.	Unabhängige Bürger Rotenburgs (UBR)	18 357	10,3	4
632 019	Schenklengsfeld	Freie Wählergemeinschaft Schenklengsfeld (FWG)	3 295	6,4	1
632 020	Wildeck	Freie Wählergemeinschaft (FWG)	14 858	19,5	6
633 000 Landkreis Kassel					
633 001	Ahnatal	Liberale Wählergemeinschaft Ahnatal (LWG)	7 273	6,7	2
633 002	Bad Karlshafen, St.	Freie Wählergemeinschaft	10 172	29,0	7
		Bad Karlshafen-Helmarshausen (FWG)			
633 005	Calden	Bürgerforum Calden (Bürgerforum)	22 920	24,4	8
		Freie Wählergemeinschaft (FWG)	9 459	10,1	3
633 006	Bad Emstal	Freie Wählergemeinschaft Bad Emstal (FWG)	27 237	29,2	9
633 007	Espenau	Freie Wählergemeinschaft Espenau (FWG)	8 757	20,0	5
		Grüne Liste Espenau (GLE)	4 995	11,4	3
633 009	Fuldata	Freie Wählergemeinschaft Fuldata (FWG)	8 045	4,9	2
633 012	Helsa	Grüne Liste Helsa (GLH)	5 826	9,6	3
633 013	Hofgeismar, St.	Wählergemeinschaft soziale Demokraten (WSD)	13 275	6,6	2
633 015	Kaufungen	Grüne Linke Liste Kaufungen (GLLK)	27 987	18,0	7
633 016	Liebenau, St.	Freie Wahlgemeinschaft Liebenau (FWG)	22 247	57,8	13
633 017	Lohfelden	Unabhängige Liste Lohfelden (U2L)	3 459	2,2	1
633 018	Naumburg, St.	Freie Wählergemeinschaft (FWG)	12 166	16,8	5
633 021	Oberweser	Unabhängige Wähler-Gemeinschaft (UWG)	6 810	20,9	5
633 022	Reinhardshagen	Unabhängige Wählergemeinschaft Reinhardshagen (UWG)	21 126	48,0	11

Noch: 7. Stimmen und Sitze der Wählergruppen bei den Gemeindewahlen 2006

Stat. Kennziffer	Kreisfreie Stadt (St.) Landkreis	Bezeichnung der Wählergruppen	Gültige Stimmen		Sitze
			Anzahl	%	
633 023	Schauenburg	Freie Wählergemeinschaft Schauenburg (FWG)	8 766	5,5	2
		Offensive Schaumburg (Offensive)	24 379	15,4	6
		Linkspartei/WASG (Die Linke/WASG)	2 208	1,4	—
633 025	Trendelburg, St.	Wahlgemeinschaft Trendelburg (WG)	16 705	24,6	8
633 027	Wahlsburg	Freie Wahlgemeinschaft Wahlsburg (FWG)	5 584	41,9	6
		Liste Einzelbewerber (LEB)	1 016	7,6	1
		Grüne Liste Wahlsburg (GLW)	874	6,6	1
633 028	Wolfhagen, St.	Wolfhager Liste/ F.D.P. (WOH-Liste/F.D.P.)	8 365	5,6	2
633 029	Zierenberg, St.	Unabhängige Freie Wählergemeinschaft (UFW)	17 615	23,1	7
634 000 Schwalm-Eder-Kreis					
634 001	Borken (Hessen), St.	Freie Wählergemeinschaft (FWG)	50 931	26,4	10
634 002	Edermünde	Freie Wählergemeinschaft Edermünde (FWG)	12 728	12,9	4
634 003	Felsberg, St.	Freie Wählergemeinschaft (FWG)	8 662	5,0	2
		Die Freien Bürger (DFB)	8 877	5,2	2
634 004	Frielendorf	Freie Wählergemeinschaft Frielendorf (FWGF)	23 061	22,2	7
634 005	Fritzlar, Dom- und Kaiserstadt	Freie Wählergemeinschaft Fritzlar (FWG)	19 887	8,8	3
		Wählergemeinschaft Hochland (WGH)	4 428	10,9	2
634 006	Gilsberg	Gemeinschaftsliste Guxhagen (GL)	16 468	23,6	7
634 010	Jesberg	Unabhängige Wählergemeinschaft Jesberg (UWG-Jesberg)	1 201	6,7	1
634 011	Knüllwald	Freie Wählergemeinschaft (FWG)	2 111	4,3	1
634 013	Malsfeld	Gemeinschaftsliste Hochland-Fuldataal (GL)	8 642	20,9	5
634 016	Neuental	Bürgerliste Neuental (BL)	4 905	15,3	4
634 017	Neukirchen, St.	Unabhängige Bürgerliste (UBL)	6 729	7,7	2
		Freie Wählergemeinschaft (FWG)	5 238	6,0	2
634 018	Niedenstein, St.	Freie Wählergemeinschaft Niedenstein (FWG)	12 701	23,7	5
634 020	Ottrau	Freie Wählergemeinschaft (FWG)	3 548	18,7	3
		Unabhängige Wählergemeinschaft (UWG)	1 964	10,4	2
634 021	Schrecksbach	Unabhängige Wählergemeinschaft (UWG)	7 219	23,2	5
		Freie Wählergemeinschaft (FWG)	4 040	13,0	3
634 022	Schwalmstadt, St.	Freie Wählergemeinschaft Schwalmstadt (FWG)	19 617	8,7	3
		Wählergruppe Die Linke.WASG Schwalmstadt (Linke.WASG)	7 587	3,4	1
634 023	Schwarzenborn, St.	Unabhängige Bürgerliste (UBL)	2 168	24,5	4
634 024	Spangenberg, Liebenbachstadt	Bürger für Bürger (BFB)	10 715	13,8	4
634 025	Wabern	Freie Wählergemeinschaft Wabern (FWG)	18 120	21,5	7
634 026	Willingshausen	Bürgerliste /	11 295	18,5	6
		Freie Wählergemeinschaft Willingshausen (BGL / FWG)			
634 027	Bad Zwesten	Freie Wählergemeinschaft (FWG)	3 224	8,5	2
		Bürgerliste für Bad Zwesten (Bürgerliste)	3 556	9,3	2
635 000 Landkreis Waldeck-Frankenberg					
635 001	Allendorf (Eder)	Bürgerliste Ortsteile (BLO)	16 791	31,2	10
		Bürgerliste Allendorf (Eder) (BLA)	6 067	11,3	3
635 002	Bad Arolsen, St.	Offene Liste (OL)	16 622	8,2	3
		Freie Wählergemeinschaft (FWG)	13 891	6,8	3
635 003	Bad Wildungen, St.	Freie Wählergemeinschaft (FWG)	13 437	6,0	2
635 004	Battenberg (Eder), St.	Bürgerliste Stadt Battenberg (BLB)	10 493	17,1	5
		Bürgerliste der Stadtteile Laisa, Frohnhausen und Berghofen (BLLFB)	9 525	15,5	5
		Bürgerliste Dodenau (BLD)	8 694	14,1	4
635 005	Bromskirchen	Liste unabhängiger Bürger in Berghofen (LuB)	296	0,5	—
		Bürgerliste Somplar (BLS)	2 926	27,6	4
		Bürgerliste Bromskirchen (BLB)	5 210	49,2	7
		Unabhängige Bürgerliste (UBL)	2 459	23,2	4

Noch: 7. Stimmen und Sitze der Wählergruppen bei den Gemeindewahlen 2006

Stat. Kennziffer	Kreisfreie Stadt (St.) Landkreis	Bezeichnung der Wählergruppen	Gültige Stimmen		Sitze
			Anzahl	%	
635 006	Burgwald	Bürgerliste Ernsthäuser (BLE)	11 405	21,3	6
		Freie Wählergemeinschaft Birkenbringhausen (FWG)	9 213	17,2	5
		Wählergemeinschaft Bottendorf (WGBo)	7 154	13,4	4
		Bürgerliste Burgwald (BLB)	5 809	10,9	3
635 007	Diemelsee	Freie Wähler Gemeinschaft Diemelsee (FWG)	16 831	23,2	7
635 008	Diemelstadt, St.	Freie Wählergemeinschaft Diemelstadt (FWG)	9 151	18,6	5
		BL-Bürgerliste für Diemelstadt (BL)	1 138	2,3	1
635 009	Edertal	Freie Wählergemeinschaft (FWG)	16 533	17,5	5
635 010	Frankenau, St.	Freie Bürger (FB)	6 670	24,6	6
635 011	Frankenberg (Eder), St.	Bürgerliste Frankenberg (BLF)	16 044	9,8	3
635 012	Gemünden (Wohra), St.	Bürgerliste (B.L.)	5 400	14,9	3
635 013	Haina (Kloster)	Freie Bürgerschaft Löhlbach (FBL)	8 440	25,8	6
		Bürgergemeinschaft Großgemeinde Haina (BGH)	8 472	25,9	6
		Unabhängige Bürger Dödenhausen im Kellerwald (UBD)	3 911	12,0	3
635 014	Hatzfeld (Eder), St.	Bürgerliste Reddighausen (BLR)	7 671	24,7	6
		Bürgerliste Hatzfeld (Bürgerliste Hatzfeld)	3 514	11,3	3
		Bürgerliste Holzhausen (BLH)	3 938	12,7	3
		Bürgerliste Eifa (BLE)	2 866	9,2	2
635 015	Korbach, Kreisstadt	Freie Wählergemeinschaft Korbach (FWG)	37 640	13,3	5
635 016	Lichtenfels, St.	Wählergemeinschaft Lichtenfels (WGL)	6 606	15,8	3
		UNABHÄNGIG PRO LICHTENFELS (UPL)	1 394	3,3	1
635 017	Rosenthal, St.	Bürgerliste Roda (BLR)	4 223	32,9	5
635 018	Twistetal	Wählergemeinschaft Twistetal (WGT)	4 089	9,2	2
635 019	Vöhl	Freie Wählergemeinschaft (FWG)	15 779	21,2	7
		Bürgerinitiative für Natur- und Umweltschutz	4 528	6,1	2
635 020	Volkmarsen, St.	Freie Wählergemeinschaft Volkmarsen (FWG)	15 157	17,2	5
635 021	Waldeck, St.	Freie Wählergemeinschaft (FWG)	17 774	18,0	6
635 022	Willingen (Upland)	Freie Wählergemeinschaft Willingen (Upland) (FWG)	10 892	15,0	5
636 000 Werra-Meißner-Kreis					
636 001	Bad Sooden-Allendorf, St.	Freie Wählergemeinschaft (FWG)	8 173	7,6	2
636 002	Berkatal	Überparteiliche Wählergemeinschaft (ÜWG)	4 048	30,0	5
		Bürgerliste Berkatal (BLB)	399	3,0	—
636 003	Eschwege, Kreisstadt	Freie Wählergemeinschaft Eschwege (FWG)	22 075	8,6	3
636 004	Großalmerode, St.	Wählergemeinschaft Großalmerode (WG)	11 446	14,3	4
636 005	Herleshausen	Wählergemeinschaft Südringgau (WSRG)	5 105	18,5	4
636 006	Hessisch Lichtenau, St.	Freie Wählergemeinschaft Hessisch Lichtenau (FWG)	13 382	8,3	3
		Alternative Liste Heli (ALH)	7 061	4,4	1
636 007	Meinhard	F.D.P./ÜWG (F.D.P./ÜWG)	17 258	23,3	7
636 008	Meißner	Überparteiliche Wählergemeinschaft Meißner (ÜWG)	11 122	27,2	6
636 010	Ringgau	Überparteiliche Wählergemeinschaft (ÜWG)	12 387	33,9	8
636 011	Sontra, St.	Freie Wählergemeinschaft Sontra (FWG)	10 847	10,9	3
636 012	Waldkappel, St.	Überparteiliche Wählergemeinschaft (ÜWG)	5 803	11,9	3
		Grün-Alternative-Liste Waldkappel (GAL)	2 184	4,5	1
636 014	Wehretal	Freie Wählergemeinschaft Wehretal (FWG)	16 422	23,5	7
636 015	Weißborn	Freie Wählergemeinschaft Weißborn und Rambach (FWG)	2 099	23,2	4
636 016	Witzenhausen, St.	Freie Wählergemeinschaft (FWG)	18 201	8,0	3

8. Ergebnisse der Kreiswahlen 2006 und 2001

Stat. Kennziffer	Landkreis Gemeinde	Wahljahr	Wahlberechtigte	Wählerinnen und Wähler ---- Wahlbeteiligung	Abgegebene Stimmzettel		Gültige Stimmen	CDU	SPD	GRÜNE
					ungültig	gültig				
Land Hessen										
		2006 Anzahl	3 583 855	1 704 552	90 604	1 613 948	115 050 397	45 696 387	40 997 776	9 367 489
		2006 gewichtet	—	—	—	—	1 613 948	637 088	580 966	129 857
		2001 Anzahl	3 561 453	1 946 929	83 566	1 863 363	137 896 013	53 374 740	54 327 274	11 320 900
		2001 gewichtet	—	—	—	—	1 863 363	716 265	738 710	151 120
		2006 %	—	47,6	5,3	94,7	—	39,5	36,0	8,0
		2001 %	—	54,7	4,3	95,7	—	38,4	39,6	8,1
Regierungsbezirk Darmstadt										
		2006 Anzahl	1 945 074	907 847	46 836	861 011	62 694 681	25 507 370	20 845 212	5 944 430
		2006 gewichtet	—	—	—	—	861 011	347 319	289 051	81 798
		2001 Anzahl	1 922 447	1 028 526	46 016	982 510	75 059 071	29 772 483	28 238 901	7 309 212
		2001 gewichtet	—	—	—	—	982 510	386 800	371 067	95 829
		2006 %	—	46,7	5,2	94,8	—	40,3	33,6	9,5
		2001 %	—	53,5	4,5	95,5	—	39,4	37,8	9,8
431 Lkr. Bergstraße										
		2006 Anzahl	205 154	94 369	4 312	90 057	6 829 074	2 888 893	2 321 940	543 348
		2006 gewichtet	—	—	—	—	90 057	38 097	30 620	7 165
		2001 Anzahl	201 262	104 643	4 858	99 785	7 620 565	3 291 286	2 955 629	558 494
		2001 gewichtet	—	—	—	—	99 785	43 097	38 702	7 313
		2006 %	—	46,0	4,6	95,4	—	42,3	34,0	8,0
		2001 %	—	52,0	4,6	95,4	—	43,2	38,8	7,3
431 001 Abtsteinach										
		2006 Anzahl	2 014	1 187	76	1 111	79 561	40 908	15 274	3 781
		2006 gewichtet	—	—	—	—	1 110	571	213	53
		2001 Anzahl	2 001	977	21	956	69 129	33 984	18 281	2 953
		2001 gewichtet	—	—	—	—	956	470	253	41
		2006 %	—	58,9	6,4	93,6	—	51,4	19,2	4,8
		2001 %	—	48,8	2,1	97,9	—	49,2	26,4	4,3
431 002 Bensheim, St.										
		2006 Anzahl	30 416	13 025	656	12 369	953 722	408 716	279 147	118 321
		2006 gewichtet	—	—	—	—	12 370	5 301	3 620	1 535
		2001 Anzahl	29 475	14 824	646	14 178	1 100 532	473 390	380 549	135 313
		2001 gewichtet	—	—	—	—	14 178	6 099	4 903	1 743
		2006 %	—	42,8	5,0	95,0	—	42,9	29,3	12,4
		2001 %	—	50,3	4,4	95,6	—	43,0	34,6	12,3
431 003 Biblis										
		2006 Anzahl	7 109	3 102	165	2 937	224 489	110 408	66 648	14 609
		2006 gewichtet	—	—	—	—	2 936	1 444	872	191
		2001 Anzahl	6 790	3641,0	184,0	3457,0	260 171	130 149	97 247	13 526
		2001 gewichtet	—	—	—	—	3 457	1 729	1 292	180
		2006 %	—	43,6	5,3	94,7	—	49,2	29,7	6,5
		2001 %	—	53,6	5,1	94,9	—	50,0	37,4	5,2
431 004 Birkenau										
		2006 Anzahl	8 120	4 247	284	3 963	304 285	116 066	100 637	21 618
		2006 gewichtet	—	—	—	—	3 964	1 512	1 311	282
		2001 Anzahl	8 068	4379,0	201,0	4178,0	320 555	123 009	132 794	16 470
		2001 gewichtet	—	—	—	—	4 178	1 603	1 731	215
		2006 %	—	52,3	6,7	93,3	—	38,2	33,1	7,1
		2001 %	—	54,3	4,6	95,4	—	38,4	41,4	5,1
431 005 Bürstadt, St.										
		2006 Anzahl	12 097	5 322	255	5 067	381 971	205 910	103 885	18 160
		2006 gewichtet	—	—	—	—	5 066	2 731	1 378	241
		2001 Anzahl	11 942	6 767	295	6 472	494 963	276 703	178 526	20 073
		2001 gewichtet	—	—	—	—	6 472	3 618	2 334	262
		2006 %	—	44,0	4,8	95,2	—	53,9	27,2	4,8
		2001 %	—	56,7	4,4	95,6	—	55,9	36,1	4,1
431 006 Einhausen										
		2006 Anzahl	4 801	2 474	176	2 298	174 332	81 824	46 288	16 810
		2006 gewichtet	—	—	—	—	2 298	1 079	610	222
		2001 Anzahl	4 598	2 643	117	2 526	193 232	90 380	62 577	18 485
		2001 gewichtet	—	—	—	—	2 526	1 181	818	242
		2006 %	—	51,5	7,1	92,9	—	47,0	26,5	9,7
		2001 %	—	57,5	4,4	95,6	—	46,8	32,4	9,6

in den Gemeinden

Von den gültigen Stimmen entfielen auf										Wahl- jahr	Stat. Kenn- ziffer
FDP	REP	Die Linke.	NPD	WASG	DKP	Wähler- gruppen (Seite 292)	darunter		Sonstige		
							Freie Wähler	Zusammen- schlüsse Linksparteien			
6 363 877	1 609 582	1 307 202	402 042	295 689	84 642	8 925 711	6 738 344	1 655 226	x	2006 Anzahl	
88 779	22 518	16 940	5 229	3 946	1 260	127 365	95 424	23 892	x	2006 gewichtet	
6 645 993	3 431 629	301 656	431 726	x	x	7 926 925	7 037 681	x	135 170	2001 Anzahl	
90 162	46 354	3 724	5 529	x	x	109 739	97 118	x	1 759	2001 gewichtet	
5,5	1,4	1,0	0,3	0,2	0,1	7,9	5,9	1,5	x	2006 %	
4,8	2,5	0,2	0,3	x	x	5,9	5,2	x	0,1	2001 %	
3 881 445	1 022 114	622 725	288 366	155 984	84 642	4 342 393	3 194 933	925 116	x	2006 Anzahl	
52 968	14 109	7 594	3 730	2 057	1 260	61 125	44 994	13 367	x	2006 gewichtet	
3 858 810	1 824 048	119 706	293 464	x	x	3 553 804	3 281 989	x	88 643	2001 Anzahl	
50 883	23 640	1 356	3 746	x	x	48 035	44 356	x	1 153	2001 gewichtet	
6,2	1,6	0,9	0,4	0,2	0,1	7,1	5,2	1,6	x	2006 %	
5,2	2,4	0,1	0,4	x	x	4,9	4,5	x	0,1	2001 %	
381 604	221 340	x	x	155 984	x	315 965	315 965	x	x	2006 Anzahl	431
5 032	2 919	x	x	2 057	x	4 167	4 167	x	x	2006 gewichtet	
344 471	x	x	x	x	x	432 537	432 537	x	38 148	2001 Anzahl	
4 511	x	x	x	x	x	5 664	5 664	x	500	2001 gewichtet	
5,6	3,2	x	x	2,3	x	4,6	4,6	x	x	2006 %	
4,5	x	x	x	x	x	5,7	5,7	x	0,5	2001 %	
2 819	2 275	x	x	1 533	x	12 971	12 971	x	x	2006 Anzahl	431 001
39	32	x	x	21	x	181	181	x	x	2006 gewichtet	
1 535	x	x	x	x	x	11 933	11 933	x	443	2001 Anzahl	
21	x	x	x	x	x	165	165	x	6	2001 gewichtet	
3,5	2,9	x	x	1,9	x	16,3	16,3	x	x	2006 %	
2,2	x	x	x	x	x	17,3	17,3	x	0,6	2001 %	
59 133	30 579	x	x	23 364	x	34 462	34 462	x	x	2006 Anzahl	431 002
767	397	x	x	303	x	447	447	x	x	2006 gewichtet	
58 979	x	x	x	x	x	46 757	46 757	x	5 544	2001 Anzahl	
760	x	x	x	x	x	602	602	x	71	2001 gewichtet	
6,2	3,2	x	x	2,4	x	3,6	3,6	x	x	2006 %	
5,4	x	x	x	x	x	4,2	4,2	x	0,5	2001 %	
11 243	10 568	x	x	5 056	x	5 957	5 957	x	x	2006 Anzahl	431 003
147	138	x	x	66	x	78	78	x	x	2006 gewichtet	
7 572	x	x	x	x	x	10 071	10 071	x	1 606	2001 Anzahl	
101	x	x	x	x	x	134	134	x	21	2001 gewichtet	
5,0	4,7	x	x	2,2	x	2,7	2,7	x	x	2006 %	
2,9	x	x	x	x	x	3,9	3,9	x	0,6	2001 %	
16 374	10 507	x	x	6 613	x	32 470	32 470	x	x	2006 Anzahl	431 004
213	137	x	x	86	x	423	423	x	x	2006 gewichtet	
15 585	x	x	x	x	x	31 121	31 121	x	1 576	2001 Anzahl	
203	x	x	x	x	x	406	406	x	21	2001 gewichtet	
5,4	3,5	x	x	2,2	x	10,7	10,7	x	x	2006 %	
4,9	x	x	x	x	x	9,7	9,7	x	0,5	2001 %	
28 443	11 842	x	x	10 193	x	3 538	3 538	x	x	2006 Anzahl	431 005
377	157	x	x	135	x	47	47	x	x	2006 gewichtet	
10 989	x	x	x	x	x	6 652	6 652	x	2 020	2001 Anzahl	
144	x	x	x	x	x	87	87	x	26	2001 gewichtet	
7,4	3,1	x	x	2,7	x	0,9	0,9	x	x	2006 %	
2,2	x	x	x	x	x	1,3	1,3	x	0,4	2001 %	
7 386	4 884	x	x	2 805	x	14 335	14 335	x	x	2006 Anzahl	431 006
97	64	x	x	37	x	189	189	x	x	2006 gewichtet	
6 680	x	x	x	x	x	14 333	14 333	x	777	2001 Anzahl	
87	x	x	x	x	x	187	187	x	10	2001 gewichtet	
4,2	2,8	x	x	1,6	x	8,2	8,2	x	x	2006 %	
3,5	x	x	x	x	x	7,4	7,4	x	0,4	2001 %	

Noch: 8. Ergebnisse der Kreiswahlen 2006 und 2001

Stat. Kennziffer	Landkreis Gemeinde	Wahljahr	Wahlberechtigte	Wählerinnen und Wähler ---- Wahlbeteiligung	Abgegebene Stimmzettel		Gültige Stimmen	CDU	SPD	GRÜNE
					ungültig	gültig				
431 007	Fürth	2006 Anzahl	8 263	4 053	181	3 872	290 968	140 530	66 108	15 450
		2006 gewichtet	—	—	—	—	3 872	1 870	880	206
		2001 Anzahl	8 004	4 545	173	4 372	329 411	173 346	90 880	13 466
		2001 gewichtet	—	—	—	—	4 372	2 301	1 206	179
		2006 %	—	49,0	4,5	95,5	—	48,3	22,7	5,3
		2001 %	—	56,8	3,8	96,2	—	52,6	27,6	4,1
431 008	Gorxheimertal	2006 Anzahl	3 368	1 394	76	1 318	99 191	43 950	32 641	5 253
		2006 gewichtet	—	—	—	—	1 318	584	434	70
		2001 Anzahl	3 306	1 539	90	1 449	109 719	56 688	41 633	3 943
		2001 gewichtet	—	—	—	—	1 449	749	550	52
		2006 %	—	41,4	5,5	94,5	—	44,3	32,9	5,3
		2001 %	—	46,6	5,8	94,2	—	51,7	37,9	3,6
431 009	Grasellenbach	2006 Anzahl	3 026	1 625	96	1 529	116 223	44 498	40 155	7 839
		2006 gewichtet	—	—	—	—	1 529	585	528	103
		2001 Anzahl	3 001	1 778	78	1 700	128 793	47 756	46 528	9 391
		2001 gewichtet	—	—	—	—	1 700	630	614	124
		2006 %	—	53,7	5,9	94,1	—	38,3	34,5	6,7
		2001 %	—	59,2	4,4	95,6	—	37,1	36,1	7,3
431 010	Groß-Rohrheim	2006 Anzahl	3 013	1 587	105	1 482	112 267	30 529	54 256	5 932
		2006 gewichtet	—	—	—	—	1 482	403	716	78
		2001 Anzahl	2 932	1799,0	106,0	1693,0	128 289	33 321	76 473	8 501
		2001 gewichtet	—	—	—	—	1 693	440	1 009	112
		2006 %	—	52,7	6,6	93,4	—	27,2	48,3	5,3
		2001 %	—	61,4	5,9	94,1	—	26,0	59,6	6,6
431 011	Heppenheim (Bergstraße), Kreisstadt	2006 Anzahl	19 283	9 364	445	8 919	680 956	272 117	235 465	54 993
		2006 gewichtet	—	—	—	—	8 918	3 564	3 084	720
		2001 Anzahl	19 270	10200,0	435,0	9765,0	749 078	358 096	255 104	62 405
		2001 gewichtet	—	—	—	—	9 765	4 668	3 326	814
		2006 %	—	48,6	4,8	95,2	—	40,0	34,6	8,1
		2001 %	—	52,9	4,3	95,7	—	47,8	34,1	8,3
431 012	Hirschhorn (Neckar), St.	2006 Anzahl	2 854	1 504	70	1 434	101 202	45 305	35 114	7 282
		2006 gewichtet	—	—	—	—	1 433	642	498	103
		2001 Anzahl	2 807	1 594	62	1 532	112 295	53 301	47 309	5 987
		2001 gewichtet	—	—	—	—	1 532	727	645	82
		2006 %	—	52,7	4,7	95,3	—	44,8	34,7	7,2
		2001 %	—	56,8	3,9	96,1	—	47,5	42,1	5,3
431 013	Lampertheim, St.	2006 Anzahl	24 962	9 390	206	9 184	690 896	263 033	285 991	46 055
		2006 gewichtet	—	—	—	—	9 183	3 496	3 802	612
		2001 Anzahl	25 133	11 055	684	10 371	797 287	268 209	374 397	51 690
		2001 gewichtet	—	—	—	—	10 371	3 489	4 870	672
		2006 %	—	37,6	2,2	97,8	—	38,1	41,4	6,7
		2001 %	—	44,0	6,2	93,8	—	33,6	47,0	6,5
431 014	Lautertal (Odenwald)	2006 Anzahl	5 909	3 207	188	3 019	232 172	81 786	108 940	16 482
		2006 gewichtet	—	—	—	—	3 018	1 063	1 417	214
		2001 Anzahl	5 904	3 477	170	3 307	254 278	84 446	131 945	18 821
		2001 gewichtet	—	—	—	—	3 307	1 098	1 716	245
		2006 %	—	54,3	5,9	94,1	—	35,2	46,9	7,1
		2001 %	—	58,9	4,9	95,1	—	33,2	51,9	7,4
431 015	Lindenfels, St.	2006 Anzahl	4 216	2 199	111	2 088	161 395	70 785	58 518	13 089
		2006 gewichtet	—	—	—	—	2 088	916	757	169
		2001 Anzahl	4 070	2 777	131	2 646	202 940	95 852	79 044	13 142
		2001 gewichtet	—	—	—	—	2 646	1 250	1 031	171
		2006 %	—	52,2	5,0	95,0	—	43,9	36,3	8,1
		2001 %	—	68,2	4,7	95,3	—	47,2	38,9	6,5

in den Gemeinden

Von den gültigen Stimmen entfielen auf										Wahl- jahr	Stat. Kenn- ziffer
FDP	REP	Die Linke.	NPD	WASG	DKP	Wähler- gruppen (Seite 292)	darunter		Sonstige		
							Freie Wähler	Zusammen- schlüsse Linksparteien			
9 200	10 078	x	x	5 588	x	44 014	44 014	x	x	2006 Anzahl	431 007
122	134	x	x	74	x	586	586	x	x	2006 gewichtet	
7 056	x	x	x	x	x	43 267	43 267	x	1 396	2001 Anzahl	
94	x	x	x	x	x	574	574	x	19	2001 gewichtet	
3,2	3,5	x	x	1,9	x	15,1	15,1	x	x	2006 %	
2,1	x	x	x	x	x	13,1	13,1	x	0,4	2001 %	
4 428	6 569	x	x	2 294	x	4 056	4 056	x	x	2006 Anzahl	431 008
59	87	x	x	30	x	54	54	x	x	2006 gewichtet	
3 749	x	x	x	x	x	3 122	3 122	x	584	2001 Anzahl	
50	x	x	x	x	x	41	41	x	8	2001 gewichtet	
4,5	6,6	x	x	2,3	x	4,1	4,1	x	x	2006 %	
3,4	x	x	x	x	x	2,8	2,8	x	0,6	2001 %	
4 072	3 935	x	x	2 225	x	13 499	13 499	x	x	2006 Anzahl	431 009
54	52	x	x	29	x	178	178	x	x	2006 gewichtet	
3 119	x	x	x	x	x	21 229	21 229	x	770	2001 Anzahl	
41	x	x	x	x	x	280	280	x	10	2001 gewichtet	
3,5	3,4	x	x	1,9	x	11,6	11,6	x	x	2006 %	
2,4	x	x	x	x	x	16,5	16,5	x	0,6	2001 %	
3 757	4 040	x	x	2 696	x	11 057	11 057	x	x	2006 Anzahl	431 010
50	53	x	x	36	x	146	146	x	x	2006 gewichtet	
4 272	x	x	x	x	x	4 989	4 989	x	733	2001 Anzahl	
56	x	x	x	x	x	66	66	x	10	2001 gewichtet	
3,4	3,6	x	x	2,4	x	9,9	9,9	x	x	2006 %	
3,3	x	x	x	x	x	3,9	3,9	x	0,6	2001 %	
43 192	23 623	x	x	25 069	x	26 497	26 497	x	x	2006 Anzahl	431 011
566	309	x	x	328	x	347	347	x	x	2006 gewichtet	
41 258	x	x	x	x	x	27 759	27 759	x	4 456	2001 Anzahl	
538	x	x	x	x	x	362	362	x	58	2001 gewichtet	
6,3	3,5	x	x	3,7	x	3,9	3,9	x	x	2006 %	
5,5	x	x	x	x	x	3,7	3,7	x	0,6	2001 %	
4 889	3 674	x	x	3 493	x	1 445	1 445	x	x	2006 Anzahl	431 012
69	52	x	x	49	x	20	20	x	x	2006 gewichtet	
3 610	x	x	x	x	x	1 683	1 683	x	405	2001 Anzahl	
49	x	x	x	x	x	23	23	x	6	2001 gewichtet	
4,8	3,6	x	x	3,4	x	1,4	1,4	x	x	2006 %	
3,2	x	x	x	x	x	1,5	1,5	x	0,4	2001 %	
50 725	14 690	x	x	17 183	x	13 219	13 219	x	x	2006 Anzahl	431 013
674	195	x	x	228	x	176	176	x	x	2006 gewichtet	
56 080	x	x	x	x	x	43 465	43 465	x	3 446	2001 Anzahl	
729	x	x	x	x	x	565	565	x	45	2001 gewichtet	
7,3	2,1	x	x	2,5	x	1,9	1,9	x	x	2006 %	
7,0	x	x	x	x	x	5,5	5,5	x	0,4	2001 %	
9 329	6 013	x	x	3 973	x	5 649	5 649	x	x	2006 Anzahl	431 014
121	78	x	x	52	x	73	73	x	x	2006 gewichtet	
7 810	x	x	x	x	x	9 822	9 822	x	1 434	2001 Anzahl	
102	x	x	x	x	x	128	128	x	19	2001 gewichtet	
4,0	2,6	x	x	1,7	x	2,4	2,4	x	x	2006 %	
3,1	x	x	x	x	x	3,9	3,9	x	0,6	2001 %	
9 024	5 407	x	x	1 754	x	2 818	2 818	x	x	2006 Anzahl	431 015
117	70	x	x	23	x	36	36	x	x	2006 gewichtet	
8 760	x	x	x	x	x	4 872	4 872	x	1 270	2001 Anzahl	
114	x	x	x	x	x	64	64	x	17	2001 gewichtet	
5,6	3,4	x	x	1,1	x	1,7	1,7	x	x	2006 %	
4,3	x	x	x	x	x	2,4	2,4	x	0,6	2001 %	

Noch: 8. Ergebnisse der Kreiswahlen 2006 und 2001

Stat. Kennziffer	Landkreis Gemeinde	Wahljahr	Wahlberechtigte	Wählerinnen und Wähler ---- Wahlbeteiligung	Abgegebene Stimmzettel		Gültige Stimmen	CDU	SPD	GRÜNE
					ungültig	gültig				
431 016 Lorsch, St.										
		2006 Anzahl	10 014	4 435	220	4 215	318 220	148 935	82 982	36 339
		2006 gewichtet	—	—	—	—	4 215	1 973	1 099	481
		2001 Anzahl	9 449	4 781	271	4 510	343 776	160 287	119 352	30 870
		2001 gewichtet	—	—	—	—	4 510	2 103	1 566	405
		2006 %	—	44,3	5,0	95,0	—	46,8	26,1	11,4
		2001 %	—	50,6	5,7	94,3	—	46,6	34,7	9,0
431 017 Mörlenbach										
		2006 Anzahl	8 001	3 814	221	3 593	272 104	120 771	69 541	29 381
		2006 gewichtet	—	—	—	—	3 593	1 595	918	388
		2001 Anzahl	7 871	4240,0	157,0	4083,0	304 403	132 852	87 421	19 529
		2001 gewichtet	—	—	—	—	4 083	1 782	1 173	262
		2006 %	—	47,7	5,8	94,2	—	44,4	25,5	10,8
		2001 %	—	53,9	3,7	96,3	—	43,6	28,7	6,4
431 018 Neckarsteinach, St.										
		2006 Anzahl	3 084	1 700	106	1 594	118 538	43 906	41 609	10 925
		2006 gewichtet	—	—	—	—	1 595	590	560	147
		2001 Anzahl	3 058	1766,0	86,0	1680,0	123 259	46 444	54 421	9 053
		2001 gewichtet	—	—	—	—	1 680	633	742	123
		2006 %	—	55,1	6,2	93,8	—	37,0	35,1	9,2
		2001 %	—	57,8	4,9	95,1	—	37,7	44,2	7,3
431 019 Rimbach										
		2006 Anzahl	6 609	4 225	194	4 031	310 265	95 851	147 358	19 608
		2006 gewichtet	—	—	—	—	4 030	1 245	1 914	255
		2001 Anzahl	6 501	3 745	207	3 538	270 458	83 299	128 675	17 536
		2001 gewichtet	—	—	—	—	3 538	1 090	1 683	229
		2006 %	—	63,9	4,6	95,4	—	30,9	47,5	6,3
		2001 %	—	57,6	5,5	94,5	—	30,8	47,6	6,5
431 020 Viernheim, St.										
		2006 Anzahl	24 227	9 745	149	9 596	720 291	331 926	293 727	33 530
		2006 gewichtet	—	—	—	—	9 596	4 422	3 913	447
		2001 Anzahl	23 657	10 597	385	10 212	784 489	364 150	332 797	42 009
		2001 gewichtet	—	—	—	—	10 212	4 740	4 332	547
		2006 %	—	40,2	1,5	98,5	—	46,1	40,8	4,7
		2001 %	—	44,8	3,6	96,4	—	46,4	42,4	5,4
431 021 Wald-Michelbach										
		2006 Anzahl	8 472	3 917	205	3 712	277 399	119 150	96 362	15 612
		2006 gewichtet	—	—	—	—	3 711	1 594	1 289	209
		2001 Anzahl	8 398	4 446	210	4 236	316 174	129 693	128 835	13 577
		2001 gewichtet	—	—	—	—	4 236	1 738	1 726	182
		2006 %	—	46,2	5,2	94,8	—	42,9	34,7	5,6
		2001 %	—	52,9	4,7	95,3	—	41,0	40,7	4,3
431 022 Zwingenberg, St.										
		2006 Anzahl	5 296	2 853	127	2 726	208 627	71 989	61 294	32 279
		2006 gewichtet	—	—	—	—	2 727	941	801	422
		2001 Anzahl	5 027	3 073	149	2 924	227 334	75 931	90 841	31 754
		2001 gewichtet	—	—	—	—	2 924	977	1 168	408
		2006 %	—	53,9	4,5	95,5	—	34,5	29,4	15,5
		2001 %	—	61,1	4,8	95,2	—	33,4	40,0	14,0
432 Lkr. Darmstadt-Dieburg										
		2006 Anzahl	219 029	102 840	5 378	97 462	6 544 719	2 414 956	2 605 233	722 291
		2006 gewichtet	—	—	—	—	97 462	35 963	38 796	10 756
		2001 Anzahl	215 114	116 192	6 077	110 115	8 503 778	3 013 774	3 827 188	924 292
		2001 gewichtet	—	—	—	—	110 115	39 025	49 558	11 969
		2006 %	—	47,0	5,2	94,8	—	36,9	39,8	11,0
		2001 %	—	54,0	5,2	94,8	—	35,4	45,0	10,9
432 001 Alsbach-Hähnlein										
		2006 Anzahl	7 209	3 209	96	3 113	209 082	71 910	71 857	33 949
		2006 gewichtet	—	—	—	—	3 114	1 071	1 070	505
		2001 Anzahl	6 964	3 862	268	3 594	279 978	83 080	114 658	44 052
		2001 gewichtet	—	—	—	—	3 594	1 066	1 472	565
		2006 %	—	44,5	3,0	97,0	—	34,4	34,4	16,2
		2001 %	—	55,5	6,9	93,1	—	29,7	41,0	15,7

in den Gemeinden

Von den gültigen Stimmen entfielen auf											Wahl- jahr	Stat. Kenn- ziffer
FDP	REP	Die Linke.	NPD	WASG	DKP	Wähler- gruppen (Seite 292)	darunter		Sonstige			
							Freie Wähler	Zusammen- schlüsse Linksparteien				
												431 016
18 702	10 046	x	x	5 476	x	15 740	15 740	x	x	2006 Anzahl		
248	133	x	x	73	x	208	208	x	x	2006 gewichtet		
14 846	x	x	x	x	x	16 486	16 486	x	1 935	2001 Anzahl		
195	x	x	x	x	x	216	216	x	25	2001 gewichtet		
5,9	3,2	x	x	1,7	x	4,9	4,9	x	x	2006 %		
4,3	x	x	x	x	x	4,8	4,8	x	0,6	2001 %		
												431 017
17 052	11 212	x	x	3 802	x	20 345	20 345	x	x	2006 Anzahl		
225	148	x	x	50	x	269	269	x	x	2006 gewichtet		
12 498	x	x	x	x	x	50 269	50 269	x	1 834	2001 Anzahl		
168	x	x	x	x	x	674	674	x	25	2001 gewichtet		
6,3	4,1	x	x	1,4	x	7,5	7,5	x	x	2006 %		
4,1	x	x	x	x	x	16,5	16,5	x	0,6	2001 %		
												431 018
8 457	2 494	x	x	3 341	x	7 806	7 806	x	x	2006 Anzahl		
114	34	x	x	45	x	105	105	x	x	2006 gewichtet		
5 803	x	x	x	x	x	6 871	6 871	x	667	2001 Anzahl		
79	x	x	x	x	x	94	94	x	9	2001 gewichtet		
7,2	2,1	x	x	2,8	x	6,6	6,6	x	x	2006 %		
4,7	x	x	x	x	x	5,6	5,6	x	0,5	2001 %		
												431 019
16 231	10 582	x	x	5 000	x	15 635	15 635	x	x	2006 Anzahl		
211	137	x	x	65	x	203	203	x	x	2006 gewichtet		
16 683	x	x	x	x	x	23 136	23 136	x	1 129	2001 Anzahl		
218	x	x	x	x	x	303	303	x	15	2001 gewichtet		
5,2	3,4	x	x	1,6	x	5,0	5,0	x	x	2006 %		
6,2	x	x	x	x	x	8,6	8,6	x	0,4	2001 %		
												431 020
22 227	22 005	x	x	12 067	x	4 809	4 809	x	x	2006 Anzahl		
296	293	x	x	161	x	64	64	x	x	2006 gewichtet		
27 690	x	x	x	x	x	14 822	14 822	x	3 021	2001 Anzahl		
360	x	x	x	x	x	193	193	x	39	2001 gewichtet		
3,1	3,1	x	x	1,7	x	0,7	0,7	x	x	2006 %		
3,5	x	x	x	x	x	1,9	1,9	x	0,4	2001 %		
												431 021
11 533	7 269	x	x	7 688	x	19 785	19 785	x	x	2006 Anzahl		
154	97	x	x	103	x	265	265	x	x	2006 gewichtet		
9 327	x	x	x	x	x	32 844	32 844	x	1 898	2001 Anzahl		
125	x	x	x	x	x	440	440	x	25	2001 gewichtet		
4,1	2,6	x	x	2,8	x	7,1	7,1	x	x	2006 %		
2,9	x	x	x	x	x	10,4	10,4	x	0,6	2001 %		
												431 022
23 388	9 048	x	x	4 771	x	5 858	5 858	x	x	2006 Anzahl		
306	118	x	x	62	x	77	77	x	x	2006 gewichtet		
20 570	x	x	x	x	x	7 034	7 034	x	1 204	2001 Anzahl		
265	x	x	x	x	x	90	90	x	15	2001 gewichtet		
11,2	4,3	x	x	2,3	x	2,8	2,8	x	x	2006 %		
9,0	x	x	x	x	x	3,1	3,1	x	0,5	2001 %		
												432
366 697	x	x	x	x	84 642	350 900	222 439	128 461	x	2006 Anzahl		
5 461	x	x	x	x	1 260	5 225	3 312	1 913	x	2006 gewichtet		
440 018	x	x	x	x	x	248 011	248 011	x	50 495	2001 Anzahl		
5 698	x	x	x	x	x	3 211	3 211	x	654	2001 gewichtet		
5,6	x	x	x	x	1,3	5,4	3,4	2,0	x	2006 %		
5,2	x	x	x	x	x	2,9	2,9	x	0,6	2001 %		
												432 001
14 417	x	x	x	x	980	15 969	12 347	3 622	x	2006 Anzahl		
215	x	x	x	x	15	238	184	54	x	2006 gewichtet		
21 156	x	x	x	x	x	15 222	15 222	x	1 810	2001 Anzahl		
272	x	x	x	x	x	195	195	x	23	2001 gewichtet		
6,9	x	x	x	x	0,5	7,6	5,9	1,7	x	2006 %		
7,6	x	x	x	x	x	5,4	5,4	x	0,6	2001 %		

Noch: 8. Ergebnisse der Kreiswahlen 2006 und 2001

Stat. Kennziffer	Landkreis Gemeinde	Wahljahr	Wahlberechtigte	Wählerinnen und Wähler ---- Wahlbeteiligung	Abgegebene Stimmzettel		Gültige Stimmen	CDU	SPD	GRÜNE
					ungültig	gültig				
432 002 Babenhausen, St.										
		2006 Anzahl	12 014	5 500	478	5 022	336 690	139 221	118 642	36 034
		2006 gewichtet	—	—	—	—	5 022	2 077	1 770	537
		2001 Anzahl	11 883	6 385	368	6 017	458 924	193 975	190 726	39 198
		2001 gewichtet	—	—	—	—	6 017	2 543	2 501	514
		2006 %	—	45,8	8,7	91,3	—	41,4	35,2	10,7
		2001 %	—	53,7	5,8	94,2	—	42,3	41,6	8,5
432 003 Bickenbach										
		2006 Anzahl	4 097	2 156	89	2 067	139 438	55 883	48 098	15 921
		2006 gewichtet	—	—	—	—	2 066	828	713	236
		2001 Anzahl	4 064	2 314	92	2 222	173 015	64 766	71 687	19 430
		2001 gewichtet	—	—	—	—	2 222	832	921	250
		2006 %	—	52,6	4,1	95,9	—	40,1	34,5	11,4
		2001 %	—	56,9	4,0	96,0	—	37,4	41,4	11,2
432 004 Dieburg, St.										
		2006 Anzahl	10 967	5 248	298	4 950	333 031	158 497	85 999	42 038
		2006 gewichtet	—	—	—	—	4 950	2 356	1 278	625
		2001 Anzahl	10 807	5 985	247	5 738	446 888	212 939	143 934	46 759
		2001 gewichtet	—	—	—	—	5 738	2 734	1 848	600
		2006 %	—	47,9	5,7	94,3	—	47,6	25,8	12,6
		2001 %	—	55,4	4,1	95,9	—	47,6	32,2	10,5
432 005 Eppertshausen										
		2006 Anzahl	4 380	1 973	50	1 923	125 748	69 651	40 211	7 458
		2006 gewichtet	—	—	—	—	1 923	1 065	615	114
		2001 Anzahl	4 348	2 407	173	2 234	172 784	74 122	66 779	15 455
		2001 gewichtet	—	—	—	—	2 234	958	863	200
		2006 %	—	45,0	2,5	97,5	—	55,4	32,0	5,9
		2001 %	—	55,4	7,2	92,8	—	42,9	38,6	8,9
432 006 Erzhausen										
		2006 Anzahl	5 554	2 801	74	2 727	183 118	63 182	81 093	22 219
		2006 gewichtet	—	—	—	—	2 727	941	1 208	331
		2001 Anzahl	5 022	2 800	146	2 654	205 881	61 464	106 183	26 194
		2001 gewichtet	—	—	—	—	2 654	792	1 369	338
		2006 %	—	50,4	2,6	97,4	—	34,5	44,3	12,1
		2001 %	—	55,8	5,2	94,8	—	29,9	51,6	12,7
432 007 Fischbachtal										
		2006 Anzahl	2 043	1 336	113	1 223	81 505	28 731	37 962	4 494
		2006 gewichtet	—	—	—	—	1 222	431	570	67
		2001 Anzahl	1 965	1 396	89	1 307	100 731	37 200	46 500	6 316
		2001 gewichtet	—	—	—	—	1 307	483	603	82
		2006 %	—	65,4	8,5	91,5	—	35,2	46,6	5,5
		2001 %	—	71,0	6,4	93,6	—	36,9	46,2	6,3
432 008 Griesheim, St.										
		2006 Anzahl	18 498	8 115	354	7 761	528 350	150 479	287 149	48 430
		2006 gewichtet	—	—	—	—	7 760	2 210	4 218	711
		2001 Anzahl	17 815	8841,0	490,0	8351,0	646 544	185 581	363 315	60 897
		2001 gewichtet	—	—	—	—	8 351	2 397	4 693	787
		2006 %	—	43,9	4,4	95,6	—	28,5	54,3	9,2
		2001 %	—	49,6	5,5	94,5	—	28,7	56,2	9,4
432 009 Groß-Bieberau, St.										
		2006 Anzahl	3 504	2 057	156	1 901	127 120	50 807	42 883	9 342
		2006 gewichtet	—	—	—	—	1 901	760	641	140
		2001 Anzahl	3 362	2251,0	148,0	2103,0	163 660	78 247	59 722	11 521
		2001 gewichtet	—	—	—	—	2 103	1 005	767	148
		2006 %	—	58,7	7,6	92,4	—	40,0	33,7	7,4
		2001 %	—	67,0	6,6	93,4	—	47,8	36,5	7,0
432 010 Groß-Umstadt, St.										
		2006 Anzahl	16 610	7 637	479	7 158	476 403	164 708	214 265	44 950
		2006 gewichtet	—	—	—	—	7 158	2 475	3 219	675
		2001 Anzahl	16 451	8 424	485	7 939	610 746	222 542	283 081	63 926
		2001 gewichtet	—	—	—	—	7 939	2 893	3 680	831
		2006 %	—	46,0	6,3	93,7	—	34,6	45,0	9,4
		2001 %	—	51,2	5,8	94,2	—	36,4	46,4	10,5

in den Gemeinden

Von den gültigen Stimmen entfielen auf											Wahl- jahr	Stat. Kenn- ziffer
FDP	REP	Die Linke.	NPD	WASG	DKP	Wähler- gruppen (Seite 292)	darunter		Sonstige			
							Freie Wähler	Zusammen- schlüsse Linksparteien				
18 638	x	x	x	x	1 972	22 183	14 582	7 601	x	2006 Anzahl	432 002	
278	x	x	x	x	29	331	218	113	x	2006 gewichtet		
21 387	x	x	x	x	x	10 649	10 649	x	2 989	2001 Anzahl		
280	x	x	x	x	x	140	140	x	39	2001 gewichtet		
5,5	x	x	x	x	0,6	6,6	4,3	2,3	x	2006 %		
4,7	x	x	x	x	x	2,3	2,3	x	0,6	2001 %		
13 439	x	x	x	x	765	5 332	1 909	3 423	x	2006 Anzahl	432 003	
199	x	x	x	x	11	79	28	51	x	2006 gewichtet		
13 874	x	x	x	x	x	2 198	2 198	x	1 060	2001 Anzahl		
178	x	x	x	x	x	28	28	x	14	2001 gewichtet		
9,6	x	x	x	x	0,5	3,8	1,4	2,5	x	2006 %		
8,0	x	x	x	x	x	1,3	1,3	x	0,6	2001 %		
28 167	x	x	x	x	2 565	15 765	10 052	5 713	x	2006 Anzahl	432 004	
419	x	x	x	x	38	234	149	85	x	2006 gewichtet		
30 006	x	x	x	x	x	11 145	11 145	x	2 105	2001 Anzahl		
385	x	x	x	x	x	143	143	x	27	2001 gewichtet		
8,5	x	x	x	x	0,8	4,7	3,0	1,7	x	2006 %		
6,7	x	x	x	x	x	2,5	2,5	x	0,5	2001 %		
5 177	x	x	x	x	729	2 522	688	1 834	x	2006 Anzahl	432 005	
79	x	x	x	x	11	39	11	28	x	2006 gewichtet		
13 351	x	x	x	x	x	2 296	2 296	x	781	2001 Anzahl		
173	x	x	x	x	x	30	30	x	10	2001 gewichtet		
4,1	x	x	x	x	0,6	2,0	0,6	1,5	x	2006 %		
7,7	x	x	x	x	x	1,3	1,3	x	0,4	2001 %		
8 761	x	x	x	x	877	6 986	3 080	3 906	x	2006 Anzahl	432 006	
130	x	x	x	x	13	104	46	58	x	2006 gewichtet		
8 373	x	x	x	x	x	2 610	2 610	x	1 057	2001 Anzahl		
108	x	x	x	x	x	34	34	x	14	2001 gewichtet		
4,8	x	x	x	x	0,5	3,8	1,7	2,1	x	2006 %		
4,1	x	x	x	x	x	1,3	1,3	x	0,5	2001 %		
4 094	x	x	x	x	1 266	4 958	3 802	1 156	x	2006 Anzahl	432 007	
61	x	x	x	x	19	74	57	17	x	2006 gewichtet		
4 598	x	x	x	x	x	5 495	5 495	x	622	2001 Anzahl		
60	x	x	x	x	x	71	71	x	8	2001 gewichtet		
5,0	x	x	x	x	1,6	6,1	4,7	1,4	x	2006 %		
4,6	x	x	x	x	x	5,5	5,5	x	0,6	2001 %		
22 806	x	x	x	x	1 869	17 617	8 010	9 607	x	2006 Anzahl	432 008	
335	x	x	x	x	27	259	118	141	x	2006 gewichtet		
22 931	x	x	x	x	x	10 628	10 628	x	3 192	2001 Anzahl		
296	x	x	x	x	x	137	137	x	41	2001 gewichtet		
4,3	x	x	x	x	0,3	3,3	1,5	1,8	x	2006 %		
3,5	x	x	x	x	x	1,6	1,6	x	0,5	2001 %		
9 501	x	x	x	x	1 236	13 351	11 734	1 617	x	2006 Anzahl	432 009	
142	x	x	x	x	18	200	175	24	x	2006 gewichtet		
12 185	x	x	x	x	x	1 129	1 129	x	856	2001 Anzahl		
157	x	x	x	x	x	15	15	x	11	2001 gewichtet		
7,5	x	x	x	x	0,9	10,5	9,2	1,3	x	2006 %		
7,4	x	x	x	x	x	0,7	0,7	x	0,5	2001 %		
21 973	x	x	x	x	3 376	27 131	17 396	9 735	x	2006 Anzahl	432 010	
330	x	x	x	x	51	408	261	146	x	2006 gewichtet		
26 099	x	x	x	x	x	11 981	11 981	x	3 117	2001 Anzahl		
339	x	x	x	x	x	156	156	x	41	2001 gewichtet		
4,6	x	x	x	x	0,7	5,7	3,6	2,0	x	2006 %		
4,3	x	x	x	x	x	2,0	2,0	x	0,5	2001 %		

Noch: 8. Ergebnisse der Kreiswahlen 2006 und 2001

Stat. Kennziffer	Landkreis Gemeinde	Wahljahr	Wahlberechtigte	Wählerinnen und Wähler ---- Wahlbeteiligung	Abgegebene Stimmzettel		Gültige Stimmen	CDU	SPD	GRÜNE
					ungültig	gültig				
432 011 Groß-Zimmern										
		2006 Anzahl	10 013	4 667	203	4 464	294 278	137 887	103 031	22 435
		2006 gewichtet	—	—	—	—	4 463	2 092	1 563	340
		2001 Anzahl	9 483	4 916	250	4 666	357 052	139 504	157 602	28 926
		2001 gewichtet	—	—	—	—	4 666	1 823	2 060	378
		2006 %	—	46,6	4,3	95,7	—	46,9	35,0	7,6
		2001 %	—	51,8	5,1	94,9	—	39,1	44,1	8,1
432 012 Messel										
		2006 Anzahl	3 063	1 834	70	1 764	121 070	60 033	42 363	9 614
		2006 gewichtet	—	—	—	—	1 764	875	617	140
		2001 Anzahl	3 012	2 028	86	1 942	150 663	66 948	62 347	12 329
		2001 gewichtet	—	—	—	—	1 942	863	804	159
		2006 %	—	59,9	3,8	96,2	—	49,6	35,0	7,9
		2001 %	—	67,3	4,2	95,8	—	44,4	41,4	8,2
432 013 Modautal										
		2006 Anzahl	4 005	2 211	190	2 021	133 709	44 249	54 853	17 836
		2006 gewichtet	—	—	—	—	2 021	669	829	270
		2001 Anzahl	3 960	2 513	141	2 372	181 550	67 530	83 040	15 637
		2001 gewichtet	—	—	—	—	2 372	882	1 085	204
		2006 %	—	55,2	8,6	91,4	—	33,1	41,0	13,4
		2001 %	—	63,5	5,6	94,4	—	37,2	45,7	8,6
432 014 Mühlthal										
		2006 Anzahl	10 834	5 451	232	5 219	355 594	119 879	129 105	60 280
		2006 gewichtet	—	—	—	—	5 219	1 759	1 895	885
		2001 Anzahl	10 637	6 118	250	5 868	453 637	148 195	182 072	77 407
		2001 gewichtet	—	—	—	—	5 868	1 917	2 355	1 001
		2006 %	—	50,3	4,3	95,7	—	33,7	36,3	17,0
		2001 %	—	57,5	4,1	95,9	—	32,7	40,1	17,1
432 015 Münster										
		2006 Anzahl	10 574	4 524	317	4 207	285 548	145 699	91 693	24 463
		2006 gewichtet	—	—	—	—	4 208	2 147	1 351	360
		2001 Anzahl	10 089	5 210,0	336,0	4 874,0	378 126	183 164	142 389	32 378
		2001 gewichtet	—	—	—	—	4 874	2 361	1 835	417
		2006 %	—	42,8	7,0	93,0	—	51,0	32,1	8,6
		2001 %	—	51,6	6,4	93,6	—	48,4	37,7	8,6
432 016 Ober-Ramstadt, St.										
		2006 Anzahl	11 193	5 242	271	4 971	333 161	96 669	155 641	42 351
		2006 gewichtet	—	—	—	—	4 971	1 442	2 322	632
		2001 Anzahl	11 219	6 150,0	240,0	5 910,0	450 814	117 992	244 114	47 746
		2001 gewichtet	—	—	—	—	5 910	1 547	3 200	626
		2006 %	—	46,8	5,2	94,8	—	29,0	46,7	12,7
		2001 %	—	54,8	3,9	96,1	—	26,2	54,1	10,6
432 017 Otzberg										
		2006 Anzahl	5 193	2 816	188	2 628	172 648	76 841	63 498	16 903
		2006 gewichtet	—	—	—	—	2 628	1 170	967	257
		2001 Anzahl	4 955	2 993	122	2 871	220 651	105 058	87 954	17 017
		2001 gewichtet	—	—	—	—	2 871	1 367	1 144	221
		2006 %	—	54,2	6,7	93,3	—	44,5	36,8	9,8
		2001 %	—	60,4	4,1	95,9	—	47,6	39,9	7,7
432 018 Pfungstadt, St.										
		2006 Anzahl	18 761	8 536	516	8 020	534 321	181 690	235 214	40 996
		2006 gewichtet	—	—	—	—	8 019	2 727	3 530	615
		2001 Anzahl	18 878	9 396	557	8 839	681 048	213 022	343 934	53 789
		2001 gewichtet	—	—	—	—	8 839	2 765	4 464	698
		2006 %	—	45,5	6,0	94,0	—	34,0	44,0	7,7
		2001 %	—	49,8	5,9	94,1	—	31,3	50,5	7,9
432 019 Reinheim, St.										
		2006 Anzahl	13 405	6 652	355	6 297	425 439	124 890	172 537	42 891
		2006 gewichtet	—	—	—	—	6 298	1 849	2 554	635
		2001 Anzahl	13 668	7 767	417	7 350	569 484	164 618	289 790	65 010
		2001 gewichtet	—	—	—	—	7 350	2 125	3 740	839
		2006 %	—	49,6	5,3	94,7	—	29,4	40,6	10,1
		2001 %	—	56,8	5,4	94,6	—	28,9	50,9	11,4

in den Gemeinden

Von den gültigen Stimmen entfielen auf											Wahl- jahr	Stat. Kenn- ziffer
FDP	REP	Die Linke.	NPD	WASG	DKP	Wähler- gruppen (Seite 292)	darunter		Sonstige			
							Freie Wähler	Zusammen- schlüsse Linksparteien				
13 529	x	x	x	x	3 457	13 939	8 674	5 265	x	2006 Anzahl	432 011	
205	x	x	x	x	52	211	132	80	x	2006 gewichtet		
15 910	x	x	x	x	x	12 839	12 839	x	2 271	2001 Anzahl		
208	x	x	x	x	x	168	168	x	30	2001 gewichtet		
4,6	x	x	x	x	1,2	4,7	3,0	1,8	x	2006 %		
4,5	x	x	x	x	x	3,6	3,6	x	0,6	2001 %		
5 346	x	x	x	x	390	3 324	1 196	2 128	x	2006 Anzahl	432 012	
78	x	x	x	x	6	48	17	31	x	2006 gewichtet		
5 902	x	x	x	x	x	2 468	2 468	x	669	2001 Anzahl		
76	x	x	x	x	x	32	32	x	9	2001 gewichtet		
4,4	x	x	x	x	0,3	2,7	1,0	1,8	x	2006 %		
3,9	x	x	x	x	x	1,6	1,6	x	0,5	2001 %		
6 501	x	x	x	x	1 316	8 954	6 622	2 332	x	2006 Anzahl	432 013	
98	x	x	x	x	20	135	100	35	x	2006 gewichtet		
6 863	x	x	x	x	x	7 424	7 424	x	1 056	2001 Anzahl		
90	x	x	x	x	x	97	97	x	14	2001 gewichtet		
4,8	x	x	x	x	1,0	6,7	4,9	1,7	x	2006 %		
3,8	x	x	x	x	x	4,1	4,1	x	0,6	2001 %		
31 121	x	x	x	x	1 393	13 816	5 104	8 712	x	2006 Anzahl	432 014	
457	x	x	x	x	20	203	75	128	x	2006 gewichtet		
36 863	x	x	x	x	x	6 166	6 166	x	2 934	2001 Anzahl		
477	x	x	x	x	x	80	80	x	38	2001 gewichtet		
8,8	x	x	x	x	0,4	3,9	1,4	2,5	x	2006 %		
8,1	x	x	x	x	x	1,4	1,4	x	0,6	2001 %		
10 694	x	x	x	x	2 305	10 694	5 225	5 469	x	2006 Anzahl	432 015	
158	x	x	x	x	34	158	77	81	x	2006 gewichtet		
13 731	x	x	x	x	x	4 171	4 171	x	2 293	2001 Anzahl		
177	x	x	x	x	x	54	54	x	30	2001 gewichtet		
3,8	x	x	x	x	0,8	3,8	1,8	1,9	x	2006 %		
3,6	x	x	x	x	x	1,1	1,1	x	0,6	2001 %		
16 759	x	x	x	x	2 726	19 015	10 409	8 606	x	2006 Anzahl	432 016	
250	x	x	x	x	41	284	155	128	x	2006 gewichtet		
23 126	x	x	x	x	x	14 742	14 742	x	3 094	2001 Anzahl		
303	x	x	x	x	x	193	193	x	41	2001 gewichtet		
5,0	x	x	x	x	0,8	5,7	3,1	2,6	x	2006 %		
5,1	x	x	x	x	x	3,3	3,3	x	0,7	2001 %		
7 300	x	x	x	x	1 581	6 525	3 861	2 664	x	2006 Anzahl	432 017	
111	x	x	x	x	24	99	59	41	x	2006 gewichtet		
6 644	x	x	x	x	x	2 955	2 955	x	1 023	2001 Anzahl		
86	x	x	x	x	x	38	38	x	13	2001 gewichtet		
4,2	x	x	x	x	0,9	3,8	2,2	1,6	x	2006 %		
3,0	x	x	x	x	x	1,3	1,3	x	0,5	2001 %		
27 367	x	x	x	x	3 018	46 036	32 433	13 603	x	2006 Anzahl	432 018	
411	x	x	x	x	45	691	487	204	x	2006 gewichtet		
29 474	x	x	x	x	x	36 922	36 922	x	3 907	2001 Anzahl		
383	x	x	x	x	x	479	479	x	51	2001 gewichtet		
5,1	x	x	x	x	0,6	8,6	6,1	2,5	x	2006 %		
4,3	x	x	x	x	x	5,4	5,4	x	0,6	2001 %		
19 717	x	x	x	x	45 516	19 888	13 243	6 645	x	2006 Anzahl	432 019	
292	x	x	x	x	674	294	196	98	x	2006 gewichtet		
25 992	x	x	x	x	x	20 057	20 057	x	4 017	2001 Anzahl		
335	x	x	x	x	x	259	259	x	52	2001 gewichtet		
4,6	x	x	x	x	10,7	4,7	3,1	1,6	x	2006 %		
4,6	x	x	x	x	x	3,5	3,5	x	0,7	2001 %		

Noch: 8. Ergebnisse der Kreiswahlen 2006 und 2001

Stat. Kennziffer	Landkreis Gemeinde	Wahljahr	Wahlberechtigte	Wählerinnen und Wähler ---- Wahlbeteiligung	Abgegebene Stimmzettel		Gültige Stimmen	CDU	SPD	GRÜNE
					ungültig	gültig				
432 020	Roßdorf	2006 Anzahl	9 458	4 893	190	4 703	316 929	90 781	150 533	39 432
		2006 gewichtet	—	—	—	—	4 703	1 347	2 234	585
		2001 Anzahl	9 305	5 255	241	5 014	389 979	111 516	202 768	51 292
		2001 gewichtet	—	—	—	—	5 014	1 434	2 607	659
		2006 %	—	51,7	3,9	96,1	—	28,6	47,5	12,4
		2001 %	—	56,5	4,6	95,4	—	28,6	52,0	13,2
432 021	Schaafheim	2006 Anzahl	6 802	3 121	231	2 890	188 992	80 414	65 881	11 335
		2006 gewichtet	—	—	—	—	2 889	1 230	1 007	173
		2001 Anzahl	6 550	3 706	186	3 520	270 374	114 937	108 538	16 224
		2001 gewichtet	—	—	—	—	3 520	1 496	1 413	211
		2006 %	—	45,9	7,4	92,6	—	42,6	34,8	6,0
		2001 %	—	56,6	5,0	95,0	—	42,5	40,1	6,0
432 022	Seeheim-Jugenheim	2006 Anzahl	13 079	6 170	220	5 950	410 032	165 423	123 445	77 583
		2006 gewichtet	—	—	—	—	5 949	2 400	1 791	1 126
		2001 Anzahl	13 208	7 252	291	6 961	542 903	186 809	208 312	89 215
		2001 gewichtet	—	—	—	—	6 961	2 395	2 671	1 144
		2006 %	—	47,2	3,6	96,4	—	40,3	30,1	18,9
		2001 %	—	54,9	4,0	96,0	—	34,4	38,4	16,4
432 023	Weiterstadt, St.	2006 Anzahl	17 773	6 691	208	6 483	432 513	137 432	189 280	51 337
		2006 gewichtet	—	—	—	—	6 483	2 060	2 837	769
		2001 Anzahl	17 469	8 223	454	7 769	598 346	180 565	267 743	83 574
		2001 gewichtet	—	—	—	—	7 769	2 344	3 476	1 085
		2006 %	—	37,6	3,1	96,9	—	31,8	43,8	11,9
		2001 %	—	47,1	5,5	94,5	—	30,2	44,7	14,0
433	Lkr. Groß-Gerau	2006 Anzahl	182 168	79 618	4 672	74 946	5 031 546	1 611 085	2 141 301	570 191
		2006 gewichtet	—	—	—	—	74 946	23 997	31 895	8 493
		2001 Anzahl	181 028	94 721	4 493	90 228	6 152 044	1 843 511	2 823 757	731 361
		2001 gewichtet	—	—	—	—	90 228	27 038	41 414	10 726
		2006 %	—	43,7	5,9	94,1	—	32,0	42,6	11,3
		2001 %	—	52,3	4,7	95,3	—	30,0	45,9	11,9
433 001	Biebesheim am Rhein	2006 Anzahl	4 937	2 371	140	2 231	145 505	49 443	62 149	14 436
		2006 gewichtet	—	—	—	—	2 231	758	953	221
		2001 Anzahl	4 984	2 565	165	2 400	160 541	44 026	77 085	18 639
		2001 gewichtet	—	—	—	—	2 400	658	1 152	279
		2006 %	—	48,0	5,9	94,1	—	34,0	42,7	9,9
		2001 %	—	51,5	6,4	93,6	—	27,4	48,0	11,6
433 002	Bischofsheim	2006 Anzahl	9 088	4 528	275	4 253	282 794	81 580	111 790	33 964
		2006 gewichtet	—	—	—	—	4 253	1 227	1 681	511
		2001 Anzahl	9 092	5 171	242	4 929	338 198	99 428	161 395	39 613
		2001 gewichtet	—	—	—	—	4 929	1 449	2 352	577
		2006 %	—	49,8	6,1	93,9	—	28,9	39,5	12,0
		2001 %	—	56,9	4,7	95,3	—	29,4	47,7	11,7
433 003	Büttelborn	2006 Anzahl	10 234	4 882	240	4 642	313 671	91 099	157 553	36 075
		2006 gewichtet	—	—	—	—	4 643	1 348	2 332	534
		2001 Anzahl	10 139	5 639	204	5 435	372 916	92 341	203 651	48 553
		2001 gewichtet	—	—	—	—	5 435	1 346	2 968	708
		2006 %	—	47,7	4,9	95,1	—	29,0	50,2	11,5
		2001 %	—	55,6	3,6	96,4	—	24,8	54,6	13,0
433 004	Gernsheim, Schöfferstadt	2006 Anzahl	7 309	3 258	207	3 051	205 894	104 601	58 572	15 883
		2006 gewichtet	—	—	—	—	3 051	1 550	868	235
		2001 Anzahl	7 261	3 793	170	3 623	245 262	114 332	81 884	19 842
		2001 gewichtet	—	—	—	—	3 623	1 689	1 210	293
		2006 %	—	44,6	6,4	93,6	—	50,8	28,4	7,7
		2001 %	—	52,2	4,5	95,5	—	46,6	33,4	8,1

in den Gemeinden

Von den gültigen Stimmen entfielen auf											Wahl- jahr	Stat. Kenn- ziffer
FDP	REP	Die Linke.	NPD	WASG	DKP	Wähler- gruppen (Seite 292)	darunter		Sonstige			
							Freie Wähler	Zusammen- schlüsse Linksparteien				
24 176	x	x	x	x	1 983	10 024	4 961	5 063	x	2006 Anzahl	432 020	
359	x	x	x	x	29	149	74	75	x	2006 gewichtet		
18 099	x	x	x	x	x	3 950	3 950	x	2 354	2001 Anzahl		
233	x	x	x	x	x	51	51	x	30	2001 gewichtet		
7,6	x	x	x	x	0,6	3,2	1,6	1,6	x	2006 %		
4,6	x	x	x	x	x	1,0	1,0	x	0,6	2001 %		
6 211	x	x	x	x	1 271	23 880	20 213	3 667	x	2006 Anzahl	432 021	
95	x	x	x	x	19	365	309	56	x	2006 gewichtet		
5 183	x	x	x	x	x	23 643	23 643	x	1 849	2001 Anzahl		
67	x	x	x	x	x	308	308	x	24	2001 gewichtet		
3,3	x	x	x	x	0,7	12,6	10,7	1,9	x	2006 %		
1,9	x	x	x	x	x	8,7	8,7	x	0,7	2001 %		
28 733	x	x	x	x	1 255	13 593	6 426	7 167	x	2006 Anzahl	432 022	
417	x	x	x	x	18	197	93	104	x	2006 gewichtet		
45 523	x	x	x	x	x	9 580	9 580	x	3 464	2001 Anzahl		
584	x	x	x	x	x	123	123	x	44	2001 gewichtet		
7,0	x	x	x	x	0,3	3,3	1,6	1,7	x	2006 %		
8,4	x	x	x	x	x	1,8	1,8	x	0,6	2001 %		
22 270	x	x	x	x	2 796	29 398	20 472	8 926	x	2006 Anzahl	432 023	
334	x	x	x	x	42	441	307	134	x	2006 gewichtet		
32 748	x	x	x	x	x	29 741	29 741	x	3 975	2001 Anzahl		
425	x	x	x	x	x	386	386	x	52	2001 gewichtet		
5,2	x	x	x	x	0,6	6,8	4,7	2,1	x	2006 %		
5,5	x	x	x	x	x	5,0	5,0	x	0,7	2001 %		
230 641	x	x	x	x	x	478 328	246 510	231 818	x	2006 Anzahl	433	
3 435	x	x	x	x	x	7 125	3 672	3 453	x	2006 gewichtet		
270 756	245 393	x	x	x	x	237 266	124 844	x	x	2001 Anzahl		
3 971	3 599	x	x	x	x	3 480	1 831	x	x	2001 gewichtet		
4,6	x	x	x	x	x	9,5	4,9	4,6	x	2006 %		
4,4	4,0	x	x	x	x	3,9	2,0	x	x	2001 %		
3 821	x	x	x	x	x	15 656	12 021	3 635	x	2006 Anzahl	433 001	
59	x	x	x	x	x	240	184	56	x	2006 gewichtet		
4 560	5 328	x	x	x	x	10 903	9 355	x	x	2001 Anzahl		
68	80	x	x	x	x	163	140	x	x	2001 gewichtet		
2,6	x	x	x	x	x	10,8	8,2	2,5	x	2006 %		
2,8	3,3	x	x	x	x	6,8	5,8	x	x	2001 %		
9 198	x	x	x	x	x	46 262	36 915	9 347	x	2006 Anzahl	433 002	
138	x	x	x	x	x	696	555	141	x	2006 gewichtet		
15 140	15 005	x	x	x	x	7 617	3 602	x	x	2001 Anzahl		
221	219	x	x	x	x	111	52	x	x	2001 gewichtet		
3,2	x	x	x	x	x	16,4	13,0	3,3	x	2006 %		
4,5	4,4	x	x	x	x	2,3	1,1	x	x	2001 %		
12 750	x	x	x	x	x	16 194	6 116	10 078	x	2006 Anzahl	433 003	
189	x	x	x	x	x	240	91	149	x	2006 gewichtet		
12 364	7 569	x	x	x	x	8 438	3 893	x	x	2001 Anzahl		
180	110	x	x	x	x	123	57	x	x	2001 gewichtet		
4,1	x	x	x	x	x	5,2	2,0	3,2	x	2006 %		
3,3	2,0	x	x	x	x	2,3	1,0	x	x	2001 %		
10 380	x	x	x	x	x	16 458	10 543	5 915	x	2006 Anzahl	433 004	
154	x	x	x	x	x	244	156	88	x	2006 gewichtet		
7 822	7 721	x	x	x	x	13 661	10 789	x	x	2001 Anzahl		
116	114	x	x	x	x	202	159	x	x	2001 gewichtet		
5,0	x	x	x	x	x	8,0	5,1	2,9	x	2006 %		
3,2	3,1	x	x	x	x	5,6	4,4	x	x	2001 %		

Noch: 8. Ergebnisse der Kreiswahlen 2006 und 2001

Stat. Kennziffer	Landkreis Gemeinde	Wahljahr	Wahlberechtigte	Wählerinnen und Wähler ---- Wahlbeteiligung	Abgegebene Stimmzettel		Gültige Stimmen	CDU	SPD	GRÜNE
					ungültig	gültig				
433 005	Ginsheim-Gustavsburg									
	2006 Anzahl		11 754	5 643	318	5 325	355 647	88 978	180 092	33 970
	2006 gewichtet		—	—	—	—	5 325	1 332	2 696	509
	2001 Anzahl		11 765	6332,0	309,0	6023,0	414 578	118 013	217 475	40 707
	2001 gewichtet		—	—	—	—	6 023	1 714	3 159	591
	2006 %		—	48,0	5,6	94,4	—	25,0	50,6	9,6
	2001 %		—	53,8	4,9	95,1	—	28,5	52,5	9,8
433 006	Groß-Gerau, St.									
	2006 Anzahl		17 592	8 392	584	7 808	520 858	159 622	181 700	53 337
	2006 gewichtet		—	—	—	—	7 809	2 393	2 724	800
	2001 Anzahl		17 355	8793,0	374,0	8419,0	570 159	155 985	253 248	66 538
	2001 gewichtet		—	—	—	—	8 419	2 303	3 739	983
	2006 %		—	47,7	7,0	93,0	—	30,6	34,9	10,2
	2001 %		—	50,7	4,3	95,7	—	27,4	44,4	11,7
433 007	Kelsterbach, St.									
	2006 Anzahl		9 762	4 166	259	3 907	262 153	70 444	138 857	30 861
	2006 gewichtet		—	—	—	—	3 907	1 050	2 069	460
	2001 Anzahl		10 179	5 103	370	4 733	321 000	71 741	171 825	41 805
	2001 gewichtet		—	—	—	—	4 733	1 058	2 533	616
	2006 %		—	42,7	6,2	93,8	—	26,9	53,0	11,8
	2001 %		—	50,1	7,3	92,7	—	22,3	53,5	13,0
433 008	Mörfelden-Walldorf, St.									
	2006 Anzahl		23 111	9 593	595	8 998	612 036	179 336	238 870	102 808
	2006 gewichtet		—	—	—	—	8 998	2 637	3 512	1 511
	2001 Anzahl		22 685	12 189	589	11 600	788 764	203 864	353 061	129 813
	2001 gewichtet		—	—	—	—	11 600	2 998	5 192	1 909
	2006 %		—	41,5	6,2	93,8	—	29,3	39,0	16,8
	2001 %		—	53,7	4,8	95,2	—	25,8	44,8	16,5
433 009	Nauheim									
	2006 Anzahl		7 999	3 740	231	3 509	237 147	85 936	95 708	23 790
	2006 gewichtet		—	—	—	—	3 509	1 272	1 416	352
	2001 Anzahl		8 113	4 522	195	4 327	295 464	117 631	104 041	36 409
	2001 gewichtet		—	—	—	—	4 327	1 723	1 524	533
	2006 %		—	46,8	6,2	93,8	—	36,2	40,4	10,0
	2001 %		—	55,7	4,3	95,7	—	39,8	35,2	12,3
433 010	Raunheim, St.									
	2006 Anzahl		8 790	3 158	198	2 960	197 124	59 418	91 792	19 360
	2006 gewichtet		—	—	—	—	2 960	892	1 378	291
	2001 Anzahl		8 479	4 357	236	4 121	278 359	70 196	127 707	27 918
	2001 gewichtet		—	—	—	—	4 121	1 039	1 891	413
	2006 %		—	35,9	6,3	93,7	—	30,1	46,6	9,8
	2001 %		—	51,4	5,4	94,6	—	25,2	45,9	10,0
433 011	Riedstadt									
	2006 Anzahl		16 230	7 539	376	7 163	479 963	168 841	205 338	43 150
	2006 gewichtet		—	—	—	—	7 163	2 520	3 064	644
	2001 Anzahl		15 503	8 594	401	8 193	560 903	195 007	255 829	53 435
	2001 gewichtet		—	—	—	—	8 193	2 848	3 737	781
	2006 %		—	46,5	5,0	95,0	—	35,2	42,8	9,0
	2001 %		—	55,4	4,7	95,3	—	34,8	45,6	9,5
433 012	Rüsselsheim, St.									
	2006 Anzahl		40 772	15 633	836	14 797	998 620	325 833	441 080	108 262
	2006 gewichtet		—	—	—	—	14 797	4 828	6 536	1 604
	2001 Anzahl		41 104	19768,0	952,0	18816,0	1 288 454	402 201	568 892	147 397
	2001 gewichtet		—	—	—	—	18 816	5 874	8 308	2 153
	2006 %		—	38,3	5,3	94,7	—	32,6	44,2	10,8
	2001 %		—	48,1	4,8	95,2	—	31,2	44,2	11,4
433 013	Stockstadt am Rhein									
	2006 Anzahl		4 404	1 943	127	1 816	121 406	44 029	53 648	11 939
	2006 gewichtet		—	—	—	—	1 816	659	802	179
	2001 Anzahl		4 298	2339,0	107,0	2232,0	150 177	48 004	73 441	14 834
	2001 gewichtet		—	—	—	—	2 232	713	1 092	220
	2006 %		—	44,1	6,5	93,5	—	36,3	44,2	9,9
	2001 %		—	54,4	4,6	95,4	—	32,0	48,9	9,9

in den Gemeinden

Von den gültigen Stimmen entfielen auf											Wahl- jahr	Stat. Kenn- ziffer
FDP	REP	Die Linke.	NPD	WASG	DKP	Wähler- gruppen (Seite 292)	darunter		Sonstige			
							Freie Wähler	Zusammen- schlüsse Linksparteien				
												433 005
11 680	x	x	x	x	x	40 927	30 830	10 097	x	2006 Anzahl		
175	x	x	x	x	x	613	462	151	x	2006 gewichtet		
14 363	16 312	x	x	x	x	7 708	3 071	x	x	2001 Anzahl		
209	237	x	x	x	x	112	45	x	x	2001 gewichtet		
3,3	x	x	x	x	x	11,5	8,7	2,8	x	2006 %		
3,5	3,9	x	x	x	x	1,9	0,7	x	x	2001 %		
												433 006
20 498	x	x	x	x	x	105 701	80 310	25 391	x	2006 Anzahl		
307	x	x	x	x	x	1 585	1 204	381	x	2006 gewichtet		
23 430	13 648	x	x	x	x	57 310	49 280	x	x	2001 Anzahl		
346	202	x	x	x	x	846	728	x	x	2001 gewichtet		
3,9	x	x	x	x	x	20,3	15,4	4,9	x	2006 %		
4,1	2,4	x	x	x	x	10,1	8,6	x	x	2001 %		
												433 007
7 958	x	x	x	x	x	14 033	3 873	10 160	x	2006 Anzahl		
119	x	x	x	x	x	209	58	151	x	2006 gewichtet		
7 760	20 952	x	x	x	x	6 917	1 891	x	x	2001 Anzahl		
114	309	x	x	x	x	102	28	x	x	2001 gewichtet		
3,0	x	x	x	x	x	5,3	1,5	3,9	x	2006 %		
2,4	6,5	x	x	x	x	2,2	0,6	x	x	2001 %		
												433 008
29 543	x	x	x	x	x	61 479	11 561	49 918	x	2006 Anzahl		
434	x	x	x	x	x	904	170	734	x	2006 gewichtet		
32 774	26 682	x	x	x	x	42 570	7 691	x	x	2001 Anzahl		
482	392	x	x	x	x	626	113	x	x	2001 gewichtet		
4,8	x	x	x	x	x	10,0	1,9	8,2	x	2006 %		
4,2	3,4	x	x	x	x	5,4	1,0	x	x	2001 %		
												433 009
16 288	x	x	x	x	x	15 425	7 673	7 752	x	2006 Anzahl		
241	x	x	x	x	x	228	114	115	x	2006 gewichtet		
19 312	7 546	x	x	x	x	10 525	6 063	x	x	2001 Anzahl		
283	111	x	x	x	x	154	89	x	x	2001 gewichtet		
6,9	x	x	x	x	x	6,5	3,2	3,3	x	2006 %		
6,5	2,6	x	x	x	x	3,6	2,1	x	x	2001 %		
												433 010
13 953	x	x	x	x	x	12 601	3 064	9 537	x	2006 Anzahl		
210	x	x	x	x	x	189	46	143	x	2006 gewichtet		
19 489	26 290	x	x	x	x	6 759	1 781	x	x	2001 Anzahl		
289	389	x	x	x	x	100	26	x	x	2001 gewichtet		
7,1	x	x	x	x	x	6,4	1,6	4,8	x	2006 %		
7,0	9,4	x	x	x	x	2,4	0,6	x	x	2001 %		
												433 011
25 571	x	x	x	x	x	37 063	20 968	16 095	x	2006 Anzahl		
382	x	x	x	x	x	553	313	240	x	2006 gewichtet		
24 341	18 387	x	x	x	x	13 904	8 732	x	x	2001 Anzahl		
356	269	x	x	x	x	203	128	x	x	2001 gewichtet		
5,3	x	x	x	x	x	7,7	4,4	3,4	x	2006 %		
4,3	3,3	x	x	x	x	2,5	1,6	x	x	2001 %		
												433 012
48 124	x	x	x	x	x	75 321	16 346	58 975	x	2006 Anzahl		
713	x	x	x	x	x	1 116	242	874	x	2006 gewichtet		
61 040	68 539	x	x	x	x	40 385	12 154	x	x	2001 Anzahl		
891	1 001	x	x	x	x	590	177	x	x	2001 gewichtet		
4,8	x	x	x	x	x	7,5	1,6	5,9	x	2006 %		
4,7	5,3	x	x	x	x	3,1	0,9	x	x	2001 %		
												433 013
4 958	x	x	x	x	x	6 832	2 008	4 824	x	2006 Anzahl		
74	x	x	x	x	x	102	30	72	x	2006 gewichtet		
6 115	4 780	x	x	x	x	3 003	2 041	x	x	2001 Anzahl		
91	71	x	x	x	x	45	30	x	x	2001 gewichtet		
4,1	x	x	x	x	x	5,6	1,7	4,0	x	2006 %		
4,1	3,2	x	x	x	x	2,0	1,4	x	x	2001 %		

Noch: 8. Ergebnisse der Kreiswahlen 2006 und 2001

Stat. Kennziffer	Landkreis Gemeinde	Wahljahr	Wahlberechtigte	Wählerinnen und Wähler ---- Wahlbeteiligung	Abgegebene Stimmzettel		Gültige Stimmen	CDU	SPD	GRÜNE
					ungültig	gültig				
433 014	Trebur	2006 Anzahl	10 186	4 772	286	4 486	298 728	101 925	124 152	42 356
		2006 gewichtet	—	—	—	—	4 486	1 531	1 864	636
		2001 Anzahl	10 071	5 556	179	5 377	367 269	110 742	174 223	45 858
		2001 gewichtet	—	—	—	—	5 377	1 621	2 551	671
		2006 %	—	46,8	6,0	94,0	—	34,1	41,6	14,2
		2001 %	—	55,2	3,2	96,8	—	30,2	47,4	12,5
434	Hochtaunuskreis	2006 Anzahl	171 424	80 915	3 153	77 762	5 319 401	2 437 175	1 239 280	586 669
		2006 gewichtet	—	—	—	—	77 762	35 628	18 116	8 576
		2001 Anzahl	171 168	93 027	3 101	89 926	6 214 566	2 625 437	1 713 007	734 561
		2001 gewichtet	—	—	—	—	89 926	37 991	24 788	10 629
		2006 %	—	47,2	3,9	96,1	—	45,8	23,3	11,0
		2001 %	—	54,3	3,3	96,7	—	42,2	27,6	11,8
434 001	Bad Homburg v. d. Höhe, St	2006 Anzahl	39 020	17 327	659	16 668	1 148 550	554 131	231 382	132 507
		2006 gewichtet	—	—	—	—	16 669	8 042	3 358	1 923
		2001 Anzahl	40 059	20 356	691	19 665	1 367 144	585 510	315 320	183 725
		2001 gewichtet	—	—	—	—	19 665	8 422	4 536	2 643
		2006 %	—	44,4	3,8	96,2	—	48,2	20,1	11,5
		2001 %	—	50,8	3,4	96,6	—	42,8	23,1	13,4
434 002	Friedrichsdorf, St.	2006 Anzahl	18 579	8 692	343	8 349	572 677	234 952	134 399	72 911
		2006 gewichtet	—	—	—	—	8 348	3 425	1 959	1 063
		2001 Anzahl	18 497	9 907	376	9 531	656 670	256 088	187 365	88 971
		2001 gewichtet	—	—	—	—	9 531	3 717	2 719	1 291
		2006 %	—	46,8	3,9	96,1	—	41,0	23,5	12,7
		2001 %	—	53,6	3,8	96,2	—	39,0	28,5	13,5
434 003	Glashütten	2006 Anzahl	4 123	2 260	89	2 171	150 113	78 791	20 189	19 316
		2006 gewichtet	—	—	—	—	2 171	1 140	292	279
		2001 Anzahl	4 085	2 616	88	2 528	175 563	77 624	33 926	26 356
		2001 gewichtet	—	—	—	—	2 528	1 118	489	380
		2006 %	—	54,8	3,9	96,1	—	52,5	13,5	12,9
		2001 %	—	64,0	3,4	96,6	—	44,2	19,3	15,0
434 004	Grävenwiesbach	2006 Anzahl	3 914	1 937	85	1 852	120 483	33 416	32 467	9 921
		2006 gewichtet	—	—	—	—	1 853	514	499	153
		2001 Anzahl	3 739	2139,0	80,0	2059,0	137 195	36 694	46 204	9 856
		2001 gewichtet	—	—	—	—	2 059	551	693	148
		2006 %	—	49,5	4,4	95,6	—	27,8	26,9	8,3
		2001 %	—	57,2	3,7	96,3	—	26,7	33,7	7,2
434 005	Königstein im Taunus, St.	2006 Anzahl	11 804	5 221	194	5 027	347 272	171 614	60 548	39 565
		2006 gewichtet	—	—	—	—	5 027	2 484	876	573
		2001 Anzahl	11 654	6308,0	220,0	6088,0	423 250	211 439	84 841	45 822
		2001 gewichtet	—	—	—	—	6 088	3 041	1 220	659
		2006 %	—	44,2	3,7	96,3	—	49,4	17,4	11,4
		2001 %	—	54,1	3,5	96,5	—	50,0	20,0	10,8
434 006	Kronberg im Taunus, St.	2006 Anzahl	14 071	7 541	343	7 198	501 137	242 177	115 642	54 926
		2006 gewichtet	—	—	—	—	7 198	3 478	1 661	789
		2001 Anzahl	14 157	8 544	276	8 268	579 286	271 305	157 242	65 157
		2001 gewichtet	—	—	—	—	8 268	3 872	2 244	930
		2006 %	—	53,6	4,5	95,5	—	48,3	23,1	11,0
		2001 %	—	60,4	3,2	96,8	—	46,8	27,1	11,2
434 007	Neu-Anspach	2006 Anzahl	11 202	4 713	111	4 602	311 863	139 754	84 898	34 547
		2006 gewichtet	—	—	—	—	4 602	2 062	1 253	510
		2001 Anzahl	10 711	5 619	153	5 466	377 339	141 731	137 192	44 771
		2001 gewichtet	—	—	—	—	5 466	2 053	1 987	649
		2006 %	—	42,1	2,4	97,6	—	44,8	27,2	11,1
		2001 %	—	52,5	2,7	97,3	—	37,6	36,4	11,9

in den Gemeinden

Von den gültigen Stimmen entfielen auf											Wahl- jahr	Stat. Kenn- ziffer
FDP	REP	Die Linke.	NPD	WASG	DKP	Wähler- gruppen (Seite 292)	darunter		Sonstige			
							Freie Wähler	Zusammen- schlüsse Linksparteien				
												433 014
15 919	x	x	x	x	x	14 376	4 282	10 094	x	2006 Anzahl		
239	x	x	x	x	x	216	64	152	x	2006 gewichtet		
22 246	6 634	x	x	x	x	7 566	4 501	x	x	2001 Anzahl		
326	97	x	x	x	x	111	66	x	x	2001 gewichtet		
5,3	x	x	x	x	x	4,8	1,4	3,4	x	2006 %		
6,1	1,8	x	x	x	x	2,1	1,2	x	x	2001 %		
												434
504 983	103 943	x	x	x	x	447 351	305 490	141 861	x	2006 Anzahl		
7 382	1 519	x	x	x	x	6 540	4 466	2 074	x	2006 gewichtet		
586 319	177 769	x	x	x	x	377 473	377 473	x	x	2001 Anzahl		
8 484	2 572	x	x	x	x	5 462	5 462	x	x	2001 gewichtet		
9,5	2,0	x	x	x	x	8,4	5,7	2,7	x	2006 %		
9,4	2,9	x	x	x	x	6,1	6,1	x	x	2001 %		
												434 001
128 624	29 448	x	x	x	x	72 458	43 873	28 585	x	2006 Anzahl		
1 867	427	x	x	x	x	1 052	637	415	x	2006 gewichtet		
146 010	50 752	x	x	x	x	85 827	85 827	x	x	2001 Anzahl		
2 100	730	x	x	x	x	1 235	1 235	x	x	2001 gewichtet		
11,2	2,6	x	x	x	x	6,3	3,8	2,5	x	2006 %		
10,7	3,7	x	x	x	x	6,3	6,3	x	x	2001 %		
												434 002
55 423	11 788	x	x	x	x	63 204	47 280	15 924	x	2006 Anzahl		
808	172	x	x	x	x	921	689	232	x	2006 gewichtet		
54 261	18 939	x	x	x	x	51 046	51 046	x	x	2001 Anzahl		
788	275	x	x	x	x	741	741	x	x	2001 gewichtet		
9,7	2,1	x	x	x	x	11,0	8,3	2,8	x	2006 %		
8,3	2,9	x	x	x	x	7,8	7,8	x	x	2001 %		
												434 003
15 233	2 539	x	x	x	x	14 045	11 720	2 325	x	2006 Anzahl		
220	37	x	x	x	x	203	169	34	x	2006 gewichtet		
20 543	3 944	x	x	x	x	13 170	13 170	x	x	2001 Anzahl		
296	57	x	x	x	x	190	190	x	x	2001 gewichtet		
10,1	1,7	x	x	x	x	9,4	7,8	1,6	x	2006 %		
11,7	2,2	x	x	x	x	7,5	7,5	x	x	2001 %		
												434 004
4 633	3 946	x	x	x	x	36 100	33 892	2 208	x	2006 Anzahl		
71	61	x	x	x	x	555	521	34	x	2006 gewichtet		
5 439	4 040	x	x	x	x	34 962	34 962	x	x	2001 Anzahl		
82	61	x	x	x	x	525	525	x	x	2001 gewichtet		
3,8	3,3	x	x	x	x	30,0	28,1	1,8	x	2006 %		
4,0	2,9	x	x	x	x	25,5	25,5	x	x	2001 %		
												434 005
52 060	4 395	x	x	x	x	19 090	14 336	4 754	x	2006 Anzahl		
754	64	x	x	x	x	276	208	69	x	2006 gewichtet		
60 654	6 548	x	x	x	x	13 946	13 946	x	x	2001 Anzahl		
872	94	x	x	x	x	201	201	x	x	2001 gewichtet		
15,0	1,3	x	x	x	x	5,5	4,1	1,4	x	2006 %		
14,3	1,5	x	x	x	x	3,3	3,3	x	x	2001 %		
												434 006
52 336	6 527	x	x	x	x	29 529	20 110	9 419	x	2006 Anzahl		
752	94	x	x	x	x	424	289	135	x	2006 gewichtet		
61 075	11 538	x	x	x	x	12 969	12 969	x	x	2001 Anzahl		
872	165	x	x	x	x	185	185	x	x	2001 gewichtet		
10,4	1,3	x	x	x	x	5,9	4,0	1,9	x	2006 %		
10,5	2,0	x	x	x	x	2,2	2,2	x	x	2001 %		
												434 007
19 264	5 285	x	x	x	x	28 115	14 969	13 146	x	2006 Anzahl		
284	78	x	x	x	x	415	221	194	x	2006 gewichtet		
21 903	8 325	x	x	x	x	23 417	23 417	x	x	2001 Anzahl		
317	121	x	x	x	x	339	339	x	x	2001 gewichtet		
6,2	1,7	x	x	x	x	9,0	4,8	4,2	x	2006 %		
5,8	2,2	x	x	x	x	6,2	6,2	x	x	2001 %		

Noch: 8. Ergebnisse der Kreiswahlen 2006 und 2001

Stat. Kennziffer	Landkreis Gemeinde	Wahljahr	Wahlberechtigte	Wählerinnen und Wähler ---- Wahlbeteiligung	Abgegebene Stimmzettel		Gültige Stimmen	CDU	SPD	GRÜNE
					ungültig	gültig				
434 008	Oberursel (Taunus), St.									
		2006 Anzahl	32 149	15 161	586	14 575	994 848	443 782	271 113	112 937
		2006 gewichtet	—	—	—	—	14 576	6 502	3 972	1 655
		2001 Anzahl	32 126	17 487	537	16 950	1 171 471	507 130	347 179	136 348
		2001 gewichtet	—	—	—	—	16 950	7 338	5 023	1 973
		2006 %	—	47,2	3,9	96,1	—	44,6	27,3	11,4
		2001 %	—	54,4	3,1	96,9	—	43,3	29,6	11,6
434 009	Schmitten									
		2006 Anzahl	6 916	3 062	122	2 940	199 200	83 178	30 395	18 905
		2006 gewichtet	—	—	—	—	2 941	1 228	449	279
		2001 Anzahl	6 606	3 559	123	3 436	235 278	98 911	50 045	24 329
		2001 gewichtet	—	—	—	—	3 436	1 444	731	355
		2006 %	—	44,3	4,0	96,0	—	41,8	15,3	9,5
		2001 %	—	53,9	3,5	96,5	—	42,0	21,3	10,3
434 010	Steinbach (Taunus), St.									
		2006 Anzahl	7 287	3 508	134	3 374	230 873	101 924	69 875	23 256
		2006 gewichtet	—	—	—	—	3 375	1 490	1 021	340
		2001 Anzahl	7 460	4 311	141	4 170	289 800	120 834	102 933	29 667
		2001 gewichtet	—	—	—	—	4 170	1 739	1 481	427
		2006 %	—	48,1	3,8	96,2	—	44,2	30,3	10,1
		2001 %	—	57,8	3,3	96,7	—	41,7	35,5	10,2
434 011	Usingen, St.									
		2006 Anzahl	10 001	4 795	238	4 557	310 585	161 259	73 338	27 786
		2006 gewichtet	—	—	—	—	4 558	2 366	1 076	408
		2001 Anzahl	10 026	4729,0	185,0	4544,0	309 265	126 873	99 743	30 633
		2001 gewichtet	—	—	—	—	4 544	1 864	1 466	450
		2006 %	—	47,9	5,0	95,0	—	51,9	23,6	9,0
		2001 %	—	47,2	3,9	96,1	—	41,0	32,3	9,9
434 012	Wehrheim									
		2006 Anzahl	7 158	3 916	121	3 795	255 027	129 980	62 037	26 319
		2006 gewichtet	—	—	—	—	3 795	1 934	923	392
		2001 Anzahl	6 979	4444,0	131,0	4313,0	297 019	138 431	87 093	31 711
		2001 gewichtet	—	—	—	—	4 313	2 010	1 265	460
		2006 %	—	54,7	3,1	96,9	—	51,0	24,3	10,3
		2001 %	—	63,7	2,9	97,1	—	46,6	29,3	10,7
434 013	Weilrod									
		2006 Anzahl	5 200	2 782	128	2 654	176 773	62 217	52 997	13 773
		2006 gewichtet	—	—	—	—	2 655	934	796	207
		2001 Anzahl	5 069	3 008	100	2 908	195 286	52 867	63 924	17 215
		2001 gewichtet	—	—	—	—	2 908	787	952	256
		2006 %	—	53,5	4,6	95,4	—	35,2	30,0	7,8
		2001 %	—	59,3	3,3	96,7	—	27,1	32,7	8,8
435	Main-Kinzig-Kreis									
		2006 Anzahl	307 443	138 734	8 944	129 790	10 582 727	4 084 857	3 742 257	806 271
		2006 gewichtet	—	—	—	—	129 790	50 098	45 896	9 888
		2001 Anzahl	303 441	161 309	7 709	153 600	13 554 878	5 158 504	5 416 223	1 129 529
		2001 gewichtet	—	—	—	—	153 600	58 455	61 375	12 799
		2006 %	—	45,1	6,4	93,6	—	38,6	35,4	7,6
		2001 %	—	53,2	4,8	95,2	—	38,1	40,0	8,3
435 001	Bad Orb, St.									
		2006 Anzahl	7 714	4 031	419	3 612	294 739	116 692	101 293	17 986
		2006 gewichtet	—	—	—	—	3 611	1 430	1 241	220
		2001 Anzahl	7 583	4 833	325	4 508	404 971	142 346	155 899	21 139
		2001 gewichtet	—	—	—	—	4 508	1 585	1 735	235
		2006 %	—	52,3	10,4	89,6	—	39,6	34,4	6,1
		2001 %	—	63,7	6,7	93,3	—	35,1	38,5	5,2
435 002	Bad Soden-Salmünster, St.									
		2006 Anzahl	10 435	4 465	307	4 158	337 383	172 496	87 283	14 922
		2006 gewichtet	—	—	—	—	4 159	2 126	1 076	184
		2001 Anzahl	9 988	5 290	345	4 945	433 075	210 875	125 672	18 059
		2001 gewichtet	—	—	—	—	4 945	2 408	1 435	206
		2006 %	—	42,8	6,9	93,1	—	51,1	25,9	4,4
		2001 %	—	53,0	6,5	93,5	—	48,7	29,0	4,2

in den Gemeinden

Von den gültigen Stimmen entfielen auf										Wahl- jahr	Stat. Kenn- ziffer
FDP	REP	Die Linke.	NPD	WASG	DKP	Wähler- gruppen (Seite 292)	darunter		Sonstige		
							Freie Wähler	Zusammen- schlüsse Linksparteien			
											434 008
84 519	13 961	x	x	x	x	68 536	38 018	30 518	x	2006 Anzahl	
1 238	205	x	x	x	x	1 004	557	447	x	2006 gewichtet	
112 298	27 775	x	x	x	x	40 741	40 741	x	x	2001 Anzahl	
1 625	402	x	x	x	x	589	589	x	x	2001 gewichtet	
8,5	1,4	x	x	x	x	6,9	3,8	3,1	x	2006 %	
9,6	2,4	x	x	x	x	3,5	3,5	x	x	2001 %	
											434 009
25 388	4 871	x	x	x	x	36 463	31 533	4 930	x	2006 Anzahl	
375	72	x	x	x	x	538	465	73	x	2006 gewichtet	
27 205	8 272	x	x	x	x	26 516	26 516	x	x	2001 Anzahl	
397	121	x	x	x	x	387	387	x	x	2001 gewichtet	
12,8	2,4	x	x	x	x	18,3	15,8	2,5	x	2006 %	
11,6	3,5	x	x	x	x	11,3	11,3	x	x	2001 %	
											434 010
18 107	5 061	x	x	x	x	12 650	2 907	9 743	x	2006 Anzahl	
265	74	x	x	x	x	185	42	142	x	2006 gewichtet	
22 421	10 404	x	x	x	x	3 541	3 541	x	x	2001 Anzahl	
323	150	x	x	x	x	51	51	x	x	2001 gewichtet	
7,9	2,2	x	x	x	x	5,5	1,2	4,2	x	2006 %	
7,7	3,6	x	x	x	x	1,2	1,2	x	x	2001 %	
											434 011
20 005	7 636	x	x	x	x	20 561	13 275	7 286	x	2006 Anzahl	
294	112	x	x	x	x	302	195	107	x	2006 gewichtet	
28 935	10 922	x	x	x	x	12 159	12 159	x	x	2001 Anzahl	
425	160	x	x	x	x	179	179	x	x	2001 gewichtet	
6,5	2,5	x	x	x	x	6,6	4,3	2,3	x	2006 %	
9,4	3,5	x	x	x	x	3,9	3,9	x	x	2001 %	
											434 012
19 941	4 498	x	x	x	x	12 252	4 721	7 531	x	2006 Anzahl	
297	67	x	x	x	x	182	70	112	x	2006 gewichtet	
19 175	9 539	x	x	x	x	11 070	11 070	x	x	2001 Anzahl	
278	139	x	x	x	x	161	161	x	x	2001 gewichtet	
7,8	1,8	x	x	x	x	4,8	1,8	3,0	x	2006 %	
6,5	3,2	x	x	x	x	3,7	3,7	x	x	2001 %	
											434 013
9 450	3 988	x	x	x	x	34 348	28 856	5 492	x	2006 Anzahl	
142	60	x	x	x	x	516	433	82	x	2006 gewichtet	
6 400	6 771	x	x	x	x	48 109	48 109	x	x	2001 Anzahl	
95	101	x	x	x	x	716	716	x	x	2001 gewichtet	
5,4	2,3	x	x	x	x	19,4	16,3	3,1	x	2006 %	
3,3	3,5	x	x	x	x	24,6	24,6	x	x	2001 %	
											435
653 334	428 203	383 431	x	x	x	484 374	484 374	x	x	2006 Anzahl	
8 013	5 252	4 703	x	x	x	5 941	5 941	x	x	2006 gewichtet	
542 394	680 985	119 706	x	x	x	507 537	507 537	x	x	2001 Anzahl	
6 146	7 717	1 356	x	x	x	5 751	5 751	x	x	2001 gewichtet	
6,2	4,0	3,6	x	x	x	4,6	4,6	x	x	2006 %	
4,0	5,0	0,9	x	x	x	3,7	3,7	x	x	2001 %	
											435 001
20 284	11 497	8 521	x	x	x	18 466	18 466	x	x	2006 Anzahl	
249	141	104	x	x	x	226	226	x	x	2006 gewichtet	
17 564	28 066	2 868	x	x	x	37 089	37 089	x	x	2001 Anzahl	
196	312	32	x	x	x	413	413	x	x	2001 gewichtet	
6,9	3,9	2,9	x	x	x	6,3	6,3	x	x	2006 %	
4,3	6,9	0,7	x	x	x	9,2	9,2	x	x	2001 %	
											435 002
14 819	13 080	6 582	x	x	x	28 201	28 201	x	x	2006 Anzahl	
183	161	81	x	x	x	348	348	x	x	2006 gewichtet	
18 396	19 467	2 267	x	x	x	38 339	38 339	x	x	2001 Anzahl	
210	222	26	x	x	x	438	438	x	x	2001 gewichtet	
4,4	3,9	1,9	x	x	x	8,4	8,4	x	x	2006 %	
4,2	4,5	0,5	x	x	x	8,9	8,9	x	x	2001 %	

Noch: 8. Ergebnisse der Kreiswahlen 2006 und 2001

Stat. Kennziffer	Landkreis Gemeinde	Wahljahr	Wahlberechtigte	Wählerinnen und Wähler ---- Wahlbeteiligung	Abgegebene Stimmzettel		Gültige Stimmen	CDU	SPD	GRÜNE
					ungültig	gültig				
435 003 Biebergemünd										
		2006 Anzahl	6 432	3 005	185	2 820	228 904	105 238	65 662	12 999
		2006 gewichtet	—	—	—	—	2 820	1 296	809	160
		2001 Anzahl	6 277	3 431	211	3 220	280 016	127 099	93 670	17 083
		2001 gewichtet	—	—	—	—	3 220	1 462	1 077	196
		2006 %	—	46,7	6,2	93,8	—	46,0	28,7	5,7
		2001 %	—	54,7	6,1	93,9	—	45,4	33,5	6,1
435 004 Birstein										
		2006 Anzahl	5 276	2 609	193	2 416	190 135	73 971	61 692	8 865
		2006 gewichtet	—	—	—	—	2 416	940	784	113
		2001 Anzahl	5 231	3103,0	191,0	2912,0	251 331	95 245	99 014	14 382
		2001 gewichtet	—	—	—	—	2 912	1 104	1 147	167
		2006 %	—	49,5	7,4	92,6	—	38,9	32,5	4,7
		2001 %	—	59,3	6,2	93,8	—	37,9	39,4	5,7
435 005 Brachtal										
		2006 Anzahl	4 191	2 162	126	2 036	164 936	50 294	59 923	11 802
		2006 gewichtet	—	—	—	—	2 037	621	740	146
		2001 Anzahl	4 237	2873,0	156,0	2717,0	238 943	63 881	126 796	15 437
		2001 gewichtet	—	—	—	—	2 717	726	1 442	176
		2006 %	—	51,6	5,8	94,2	—	30,5	36,3	7,2
		2001 %	—	67,8	5,4	94,6	—	26,7	53,1	6,5
435 006 Bruchköbel, St.										
		2006 Anzahl	16 350	7 975	491	7 484	617 909	273 467	189 286	51 325
		2006 gewichtet	—	—	—	—	7 484	3 312	2 293	622
		2001 Anzahl	16 112	8 962	350	8 612	774 587	356 674	267 671	66 917
		2001 gewichtet	—	—	—	—	8 612	3 966	2 976	744
		2006 %	—	48,8	6,2	93,8	—	44,3	30,6	8,3
		2001 %	—	55,6	3,9	96,1	—	46,0	34,6	8,6
435 007 Erlensee										
		2006 Anzahl	9 602	3 999	252	3 747	303 076	96 340	130 255	24 502
		2006 gewichtet	—	—	—	—	3 747	1 191	1 610	303
		2001 Anzahl	9 194	4 582	236	4 346	384 293	116 035	174 818	38 039
		2001 gewichtet	—	—	—	—	4 346	1 312	1 977	430
		2006 %	—	41,6	6,3	93,7	—	31,8	43,0	8,1
		2001 %	—	49,8	5,2	94,8	—	30,2	45,5	9,9
435 008 Flörsbachtal										
		2006 Anzahl	2 058	1 308	76	1 232	95 188	29 632	44 906	4 183
		2006 gewichtet	—	—	—	—	1 232	384	581	54
		2001 Anzahl	2 037	1 349	83	1 266	107 174	23 196	69 056	4 379
		2001 gewichtet	—	—	—	—	1 266	274	816	52
		2006 %	—	63,6	5,8	94,2	—	31,2	47,2	4,4
		2001 %	—	66,2	6,2	93,8	—	21,6	64,4	4,1
435 009 Freigericht										
		2006 Anzahl	11 669	5 619	288	5 331	429 026	225 909	115 253	26 165
		2006 gewichtet	—	—	—	—	5 331	2 807	1 432	325
		2001 Anzahl	11 409	5 935	215	5 720	503 701	292 821	137 382	37 162
		2001 gewichtet	—	—	—	—	5 720	3 325	1 560	422
		2006 %	—	48,2	5,1	94,9	—	52,7	26,9	6,1
		2001 %	—	52,0	3,6	96,4	—	58,1	27,3	7,4
435 010 Gelnhausen, Barbarossast., Krst.										
		2006 Anzahl	17 026	7 938	432	7 506	620 768	253 444	206 580	56 731
		2006 gewichtet	—	—	—	—	7 506	3 065	2 498	686
		2001 Anzahl	16 806	8 462	401	8 061	712 816	308 390	258 194	73 693
		2001 gewichtet	—	—	—	—	8 061	3 487	2 920	833
		2006 %	—	46,6	5,4	94,6	—	40,8	33,3	9,1
		2001 %	—	50,4	4,7	95,3	—	43,3	36,2	10,3
435 011 Großkrotzenburg										
		2006 Anzahl	5 634	2 686	295	2 391	195 228	79 693	57 636	21 560
		2006 gewichtet	—	—	—	—	2 391	976	706	264
		2001 Anzahl	5 540	3125,0	155,0	2970,0	263 426	92 515	96 747	30 865
		2001 gewichtet	—	—	—	—	2 970	1 043	1 091	348
		2006 %	—	47,7	11,0	89,0	—	40,8	29,5	11,0
		2001 %	—	56,4	5,0	95,0	—	35,1	36,7	11,7

in den Gemeinden

Von den gültigen Stimmen entfielen auf											Wahl- jahr	Stat. Kenn- ziffer
FDP	REP	Die Linke.	NPD	WASG	DKP	Wähler- gruppen (Seite 292)	darunter		Sonstige			
							Freie Wähler	Zusammen- schlüsse Linksparteien				
												435 003
7 714	8 248	6 904	x	x	x	22 139	22 139	x	x	2006 Anzahl		
95	102	85	x	x	x	273	273	x	x	2006 gewichtet		
6 327	13 849	2 424	x	x	x	19 564	19 564	x	x	2001 Anzahl		
73	159	28	x	x	x	225	225	x	x	2001 gewichtet		
3,4	3,6	3,0	x	x	x	9,7	9,7	x	x	2006 %		
2,3	4,9	0,9	x	x	x	7,0	7,0	x	x	2001 %		
												435 004
8 439	13 092	5 443	x	x	x	18 633	18 633	x	x	2006 Anzahl		
107	166	69	x	x	x	237	237	x	x	2006 gewichtet		
8 430	19 203	1 210	x	x	x	13 847	13 847	x	x	2001 Anzahl		
98	222	14	x	x	x	160	160	x	x	2001 gewichtet		
4,4	6,9	2,9	x	x	x	9,8	9,8	x	x	2006 %		
3,4	7,6	0,5	x	x	x	5,5	5,5	x	x	2001 %		
												435 005
3 729	9 389	6 256	x	x	x	23 543	23 543	x	x	2006 Anzahl		
46	116	77	x	x	x	291	291	x	x	2006 gewichtet		
5 274	21 603	1 703	x	x	x	4 249	4 249	x	x	2001 Anzahl		
60	246	19	x	x	x	48	48	x	x	2001 gewichtet		
2,3	5,7	3,8	x	x	x	14,3	14,3	x	x	2006 %		
2,2	9,0	0,7	x	x	x	1,8	1,8	x	x	2001 %		
												435 006
53 598	18 242	18 530	x	x	x	13 461	13 461	x	x	2006 Anzahl		
649	221	224	x	x	x	163	163	x	x	2006 gewichtet		
38 000	29 495	5 382	x	x	x	10 448	10 448	x	x	2001 Anzahl		
422	328	60	x	x	x	116	116	x	x	2001 gewichtet		
8,7	3,0	3,0	x	x	x	2,2	2,2	x	x	2006 %		
4,9	3,8	0,7	x	x	x	1,3	1,3	x	x	2001 %		
												435 007
15 977	12 693	12 274	x	x	x	11 035	11 035	x	x	2006 Anzahl		
198	157	152	x	x	x	136	136	x	x	2006 gewichtet		
14 088	16 513	4 546	x	x	x	20 254	20 254	x	x	2001 Anzahl		
159	187	51	x	x	x	229	229	x	x	2001 gewichtet		
5,3	4,2	4,1	x	x	x	3,6	3,6	x	x	2006 %		
3,7	4,3	1,2	x	x	x	5,3	5,3	x	x	2001 %		
												435 008
2 303	2 733	2 125	x	x	x	9 306	9 306	x	x	2006 Anzahl		
30	35	28	x	x	x	120	120	x	x	2006 gewichtet		
1 559	5 388	394	x	x	x	3 202	3 202	x	x	2001 Anzahl		
18	64	5	x	x	x	38	38	x	x	2001 gewichtet		
2,4	2,8	2,3	x	x	x	9,7	9,7	x	x	2006 %		
1,5	5,0	0,4	x	x	x	3,0	3,0	x	x	2001 %		
												435 009
16 901	12 390	9 332	x	x	x	23 076	23 076	x	x	2006 Anzahl		
210	154	116	x	x	x	287	287	x	x	2006 gewichtet		
10 385	12 965	2 778	x	x	x	10 208	10 208	x	x	2001 Anzahl		
118	147	32	x	x	x	116	116	x	x	2001 gewichtet		
3,9	2,9	2,2	x	x	x	5,4	5,4	x	x	2006 %		
2,1	2,6	0,6	x	x	x	2,0	2,0	x	x	2001 %		
												435 010
33 109	18 595	29 118	x	x	x	23 191	23 191	x	x	2006 Anzahl		
400	225	352	x	x	x	280	280	x	x	2006 gewichtet		
26 102	21 959	7 924	x	x	x	16 554	16 554	x	x	2001 Anzahl		
295	248	90	x	x	x	187	187	x	x	2001 gewichtet		
5,3	3,0	4,7	x	x	x	3,7	3,7	x	x	2006 %		
3,7	3,1	1,1	x	x	x	2,3	2,3	x	x	2001 %		
												435 011
17 451	7 603	7 281	x	x	x	4 004	4 004	x	x	2006 Anzahl		
214	93	89	x	x	x	49	49	x	x	2006 gewichtet		
23 844	9 749	3 397	x	x	x	6 309	6 309	x	x	2001 Anzahl		
269	110	38	x	x	x	71	71	x	x	2001 gewichtet		
9,0	3,9	3,7	x	x	x	2,0	2,0	x	x	2006 %		
9,1	3,7	1,3	x	x	x	2,4	2,4	x	x	2001 %		

Noch: 8. Ergebnisse der Kreiswahlen 2006 und 2001

Stat. Kennziffer	Landkreis Gemeinde	Wahljahr	Wahlberechtigte	Wählerinnen und Wähler ---- Wahlbeteiligung	Abgegebene Stimmzettel		Gültige Stimmen	CDU	SPD	GRÜNE
					ungültig	gültig				
435 012	Gründau	2006 Anzahl	11 371	5 408	339	5 069	417 690	189 713	143 291	22 193
		2006 gewichtet	—	—	—	—	5 068	2 302	1 739	269
		2001 Anzahl	11 080	6189,0	416,0	5773,0	511 776	217 789	193 138	31 513
		2001 gewichtet	—	—	—	—	5 773	2 457	2 179	355
		2006 %	—	47,6	6,3	93,7	—	45,4	34,3	5,3
		2001 %	—	55,9	6,7	93,3	—	42,6	37,7	6,2
435 013	Hammersbach	2006 Anzahl	3 741	2 026	103	1 923	160 190	59 967	75 202	6 070
		2006 gewichtet	—	—	—	—	1 923	720	903	73
		2001 Anzahl	3 744	2 307	109	2 198	196 053	65 677	98 668	10 676
		2001 gewichtet	—	—	—	—	2 198	736	1 106	120
		2006 %	—	54,2	5,1	94,9	—	37,4	47,0	3,8
		2001 %	—	61,6	4,7	95,3	—	33,5	50,3	5,4
435 014	Hanau, St.	2006 Anzahl	60 167	21 120	1 408	19 712	1 620 438	555 590	486 855	159 263
		2006 gewichtet	—	—	—	—	19 711	6 759	5 922	1 937
		2001 Anzahl	60 125	27 014	1 271	25 743	2 276 547	816 678	817 603	264 635
		2001 gewichtet	—	—	—	—	25 743	9 235	9 245	2 992
		2006 %	—	35,1	6,7	93,3	—	34,3	30,0	9,8
		2001 %	—	44,9	4,7	95,3	—	35,9	35,9	11,6
435 015	Hasselroth	2006 Anzahl	5 892	2 809	194	2 615	209 371	73 474	91 889	12 268
		2006 gewichtet	—	—	—	—	2 616	918	1 148	153
		2001 Anzahl	5 851	3 170	146	3 024	266 870	84 320	138 375	17 693
		2001 gewichtet	—	—	—	—	3 024	955	1 568	200
		2006 %	—	47,7	6,9	93,1	—	35,1	43,9	5,9
		2001 %	—	54,2	4,6	95,4	—	31,6	51,9	6,6
435 016	Jossgrund	2006 Anzahl	2 903	1 721	102	1 619	130 516	66 390	20 283	6 875
		2006 gewichtet	—	—	—	—	1 621	824	252	85
		2001 Anzahl	2 918	1 917	101	1 816	159 751	86 097	28 173	9 355
		2001 gewichtet	—	—	—	—	1 816	979	320	106
		2006 %	—	59,3	5,9	94,1	—	50,9	15,6	5,3
		2001 %	—	65,7	5,3	94,7	—	53,9	17,6	5,9
435 017	Langenselbold, St.	2006 Anzahl	10 295	5 055	248	4 807	394 744	178 355	145 747	25 494
		2006 gewichtet	—	—	—	—	4 807	2 172	1 775	310
		2001 Anzahl	9 874	5 685	307	5 378	473 835	200 776	198 085	31 170
		2001 gewichtet	—	—	—	—	5 378	2 279	2 248	354
		2006 %	—	49,1	4,9	95,1	—	45,2	36,9	6,4
		2001 %	—	57,6	5,4	94,6	—	42,4	41,8	6,6
435 018	Linsengericht	2006 Anzahl	7 765	3 799	179	3 620	297 587	83 749	111 860	20 796
		2006 gewichtet	—	—	—	—	3 622	1 019	1 361	253
		2001 Anzahl	7 679	4166,0	207,0	3959,0	347 408	100 156	153 488	28 196
		2001 gewichtet	—	—	—	—	3 959	1 141	1 749	321
		2006 %	—	48,9	4,7	95,3	—	28,1	37,6	7,0
		2001 %	—	54,3	5,0	95,0	—	28,8	44,2	8,1
435 019	Maintal, St.	2006 Anzahl	27 865	10 416	1 011	9 405	777 361	284 822	272 465	72 076
		2006 gewichtet	—	—	—	—	9 405	3 446	3 296	872
		2001 Anzahl	27 896	12359,0	464,0	11895,0	1 063 979	440 282	425 612	89 148
		2001 gewichtet	—	—	—	—	11 895	4 922	4 758	997
		2006 %	—	37,4	9,7	90,3	—	36,6	35,0	9,3
		2001 %	—	44,3	3,8	96,2	—	41,4	40,0	8,4
435 020	Neuberg	2006 Anzahl	4 236	2 268	132	2 136	177 133	62 135	72 346	9 886
		2006 gewichtet	—	—	—	—	2 135	749	872	119
		2001 Anzahl	4 282	2 476	137	2 339	206 510	58 992	101 660	13 411
		2001 gewichtet	—	—	—	—	2 339	668	1 151	152
		2006 %	—	53,5	5,8	94,2	—	35,1	40,8	5,6
		2001 %	—	57,8	5,5	94,5	—	28,6	49,2	6,5

in den Gemeinden

Von den gültigen Stimmen entfielen auf										Wahl- jahr	Stat. Kenn- ziffer
FDP	REP	Die Linke.	NPD	WASG	DKP	Wähler- gruppen (Seite 292)	darunter		Sonstige		
							Freie Wähler	Zusammen- schlüsse Linksparteien			
435 012											
11 876	15 450	10 757	x	x	x	24 410	24 410	x	x	2006 Anzahl	
144	187	131	x	x	x	296	296	x	x	2006 gewichtet	
9 572	22 177	3 201	x	x	x	34 386	34 386	x	x	2001 Anzahl	
108	250	36	x	x	x	388	388	x	x	2001 gewichtet	
2,8	3,7	2,6	x	x	x	5,8	5,8	x	x	2006 %	
1,9	4,3	0,6	x	x	x	6,7	6,7	x	x	2001 %	
435 013											
9 110	3 398	4 508	x	x	x	1 935	1 935	x	x	2006 Anzahl	
109	41	54	x	x	x	23	23	x	x	2006 gewichtet	
9 673	6 546	1 626	x	x	x	3 187	3 187	x	x	2001 Anzahl	
108	73	18	x	x	x	36	36	x	x	2001 gewichtet	
5,7	2,1	2,8	x	x	x	1,2	1,2	x	x	2006 %	
4,9	3,3	0,8	x	x	x	1,6	1,6	x	x	2001 %	
435 014											
163 711	105 773	84 921	x	x	x	64 325	64 325	x	x	2006 Anzahl	
1 991	1 287	1 033	x	x	x	782	782	x	x	2006 gewichtet	
111 823	162 056	25 647	x	x	x	78 105	78 105	x	x	2001 Anzahl	
1 264	1 833	290	x	x	x	883	883	x	x	2001 gewichtet	
10,1	6,5	5,2	x	x	x	4,0	4,0	x	x	2006 %	
4,9	7,1	1,1	x	x	x	3,4	3,4	x	x	2001 %	
435 015											
9 670	8 470	7 052	x	x	x	6 548	6 548	x	x	2006 Anzahl	
121	106	88	x	x	x	82	82	x	x	2006 gewichtet	
9 184	9 555	1 904	x	x	x	5 839	5 839	x	x	2001 Anzahl	
104	108	22	x	x	x	66	66	x	x	2001 gewichtet	
4,6	4,1	3,4	x	x	x	3,1	3,1	x	x	2006 %	
3,4	3,6	0,7	x	x	x	2,2	2,2	x	x	2001 %	
435 016											
4 741	2 868	1 902	x	x	x	27 457	27 457	x	x	2006 Anzahl	
59	36	24	x	x	x	341	341	x	x	2006 gewichtet	
3 311	3 375	583	x	x	x	28 857	28 857	x	x	2001 Anzahl	
38	38	7	x	x	x	328	328	x	x	2001 gewichtet	
3,6	2,2	1,5	x	x	x	21,1	21,1	x	x	2006 %	
2,1	2,1	0,4	x	x	x	18,1	18,1	x	x	2001 %	
435 017											
15 904	10 505	14 185	x	x	x	4 554	4 554	x	x	2006 Anzahl	
194	128	173	x	x	x	55	55	x	x	2006 gewichtet	
15 889	12 677	5 321	x	x	x	9 917	9 917	x	x	2001 Anzahl	
180	144	60	x	x	x	113	113	x	x	2001 gewichtet	
4,0	2,7	3,6	x	x	x	1,1	1,1	x	x	2006 %	
3,4	2,7	1,1	x	x	x	2,1	2,1	x	x	2001 %	
435 018											
11 163	12 544	7 770	x	x	x	49 705	49 705	x	x	2006 Anzahl	
136	153	95	x	x	x	605	605	x	x	2006 gewichtet	
9 208	16 227	2 843	x	x	x	37 290	37 290	x	x	2001 Anzahl	
105	185	32	x	x	x	425	425	x	x	2001 gewichtet	
3,8	4,2	2,6	x	x	x	16,7	16,7	x	x	2006 %	
2,7	4,7	0,8	x	x	x	10,7	10,7	x	x	2001 %	
435 019											
56 990	33 614	38 136	x	x	x	19 258	19 258	x	x	2006 Anzahl	
690	407	461	x	x	x	233	233	x	x	2006 gewichtet	
41 209	41 758	10 860	x	x	x	15 110	15 110	x	x	2001 Anzahl	
461	467	121	x	x	x	169	169	x	x	2001 gewichtet	
7,3	4,3	4,9	x	x	x	2,5	2,5	x	x	2006 %	
3,9	3,9	1,0	x	x	x	1,4	1,4	x	x	2001 %	
435 020											
7 992	5 831	10 517	x	x	x	8 426	8 426	x	x	2006 Anzahl	
96	70	127	x	x	x	102	102	x	x	2006 gewichtet	
6 411	8 452	4 060	x	x	x	13 524	13 524	x	x	2001 Anzahl	
73	96	46	x	x	x	153	153	x	x	2001 gewichtet	
4,5	3,3	5,9	x	x	x	4,8	4,8	x	x	2006 %	
3,1	4,1	2,0	x	x	x	6,5	6,5	x	x	2001 %	

Noch: 8. Ergebnisse der Kreiswahlen 2006 und 2001

Stat. Kennziffer	Landkreis Gemeinde	Wahljahr	Wahlberechtigte	Wählerinnen und Wähler ---- Wahlbeteiligung	Abgegebene Stimmzettel		Gültige Stimmen	CDU	SPD	GRÜNE
					ungültig	gültig				
435 021 Nidderau, St.										
		2006 Anzahl	15 516	7 668	436	7 232	595 403	195 143	247 728	54 609
		2006 gewichtet	—	—	—	—	7 232	2 370	3 009	663
		2001 Anzahl	15 135	8 183	424	7 759	681 832	211 617	312 805	68 169
		2001 gewichtet	—	—	—	—	7 759	2 408	3 560	776
		2006 %	—	49,4	5,7	94,3	—	32,8	41,6	9,2
		2001 %	—	54,1	5,2	94,8	—	31,0	45,9	10,0
435 022 Niederdorfelden										
		2006 Anzahl	2 436	1 622	66	1 556	127 220	40 311	56 659	17 937
		2006 gewichtet	—	—	—	—	1 556	493	693	219
		2001 Anzahl	2 278	1 402	75	1 327	117 636	31 780	66 347	11 605
		2001 gewichtet	—	—	—	—	1 327	358	748	131
		2006 %	—	66,6	4,1	95,9	—	31,7	44,5	14,1
		2001 %	—	61,5	5,3	94,7	—	27,0	56,4	9,9
435 023 Rodenbach										
		2006 Anzahl	9 140	4 245	222	4 023	328 960	105 932	151 234	22 549
		2006 gewichtet	—	—	—	—	4 023	1 295	1 850	276
		2001 Anzahl	9 014	5 114	178	4 936	435 072	135 299	229 737	29 161
		2001 gewichtet	—	—	—	—	4 936	1 535	2 606	331
		2006 %	—	46,4	5,2	94,8	—	32,2	46,0	6,9
		2001 %	—	56,7	3,5	96,5	—	31,1	52,8	6,7
435 024 Ronneburg										
		2006 Anzahl	2 644	1 484	113	1 371	111 166	40 789	50 590	5 262
		2006 gewichtet	—	—	—	—	1 371	503	624	65
		2001 Anzahl	2 688	1 646	84	1 562	137 570	42 783	70 240	8 281
		2001 gewichtet	—	—	—	—	1 562	486	798	94
		2006 %	—	56,1	7,6	92,4	—	36,7	45,5	4,7
		2001 %	—	61,2	5,1	94,9	—	31,1	51,1	6,0
435 025 Schlüchtern, St.										
		2006 Anzahl	12 825	5 659	334	5 325	424 794	169 937	158 955	35 712
		2006 gewichtet	—	—	—	—	5 326	2 130	1 993	448
		2001 Anzahl	12 627	7307,0	344,0	6963,0	612 642	226 279	214 942	70 605
		2001 gewichtet	—	—	—	—	6 963	2 572	2 443	802
		2006 %	—	44,1	5,9	94,1	—	40,0	37,4	8,4
		2001 %	—	57,9	4,7	95,3	—	36,9	35,1	11,5
435 026 Schöneck										
		2006 Anzahl	8 804	4 375	186	4 189	348 254	128 282	131 396	39 540
		2006 gewichtet	—	—	—	—	4 190	1 543	1 581	476
		2001 Anzahl	8 429	5168,0	168,0	5000,0	446 416	154 467	203 789	46 437
		2001 gewichtet	—	—	—	—	5 000	1 730	2 283	520
		2006 %	—	49,7	4,3	95,7	—	36,8	37,7	11,4
		2001 %	—	61,3	3,3	96,7	—	34,6	45,7	10,4
435 027 Sinnatal										
		2006 Anzahl	7 675	3 990	285	3 705	271 157	105 059	106 545	10 604
		2006 gewichtet	—	—	—	—	3 705	1 435	1 456	145
		2001 Anzahl	7 753	4 665	243	4 422	365 932	128 332	148 908	13 761
		2001 gewichtet	—	—	—	—	4 422	1 551	1 799	166
		2006 %	—	52,0	7,1	92,9	—	38,7	39,3	3,9
		2001 %	—	60,2	5,2	94,8	—	35,1	40,7	3,8
435 028 Steinau an der Straße, St.										
		2006 Anzahl	8 564	4 245	295	3 950	319 871	140 883	108 654	12 428
		2006 gewichtet	—	—	—	—	3 950	1 740	1 342	153
		2001 Anzahl	8 580	5 172	191	4 981	438 783	184 073	165 901	18 070
		2001 gewichtet	—	—	—	—	4 981	2 090	1 883	205
		2006 %	—	49,6	6,9	93,1	—	44,1	34,0	3,9
		2001 %	—	60,3	3,7	96,3	—	42,0	37,8	4,1
435 029 Wächtersbach, St.										
		2006 Anzahl	9 217	5 027	227	4 800	393 580	127 150	190 789	21 669
		2006 gewichtet	—	—	—	—	4 801	1 551	2 327	264
		2001 Anzahl	9 074	5 424	176	5 248	461 933	144 030	243 833	30 488
		2001 gewichtet	—	—	—	—	5 248	1 636	2 770	346
		2006 %	—	54,5	4,5	95,5	—	32,3	48,5	5,5
		2001 %	—	59,8	3,2	96,8	—	31,2	52,8	6,6

in den Gemeinden

Von den gültigen Stimmen entfielen auf											Wahl- jahr	Stat. Kenn- ziffer
FDP	REP	Die Linke.	NPD	WASG	DKP	Wähler- gruppen (Seite 292)	darunter		Sonstige			
							Freie Wähler	Zusammen- schlüsse Linksparteien				
30 396	13 258	20 555	x	x	x	33 714	33 714	x	x	2006 Anzahl	435 021	
369	161	250	x	x	x	410	410	x	x	2006 gewichtet		
21 914	18 232	6 073	x	x	x	43 022	43 022	x	x	2001 Anzahl		
249	207	69	x	x	x	490	490	x	x	2001 gewichtet		
5,1	2,2	3,5	x	x	x	5,7	5,7	x	x	2006 %		
3,2	2,7	0,9	x	x	x	6,3	6,3	x	x	2001 %		
3 648	3 319	3 120	x	x	x	2 226	2 226	x	x	2006 Anzahl	435 022	
45	41	38	x	x	x	27	27	x	x	2006 gewichtet		
2 750	3 538	551	x	x	x	1 065	1 065	x	x	2001 Anzahl		
31	40	6	x	x	x	12	12	x	x	2001 gewichtet		
2,9	2,6	2,4	x	x	x	1,7	1,7	x	x	2006 %		
2,3	3,0	0,5	x	x	x	0,9	0,9	x	x	2001 %		
23 603	10 370	10 411	x	x	x	4 861	4 861	x	x	2006 Anzahl	435 023	
289	127	127	x	x	x	59	59	x	x	2006 gewichtet		
17 545	14 244	2 908	x	x	x	6 178	6 178	x	x	2001 Anzahl		
199	162	33	x	x	x	70	70	x	x	2001 gewichtet		
7,2	3,2	3,2	x	x	x	1,5	1,5	x	x	2006 %		
4,0	3,3	0,7	x	x	x	1,4	1,4	x	x	2001 %		
4 487	3 606	4 445	x	x	x	1 987	1 987	x	x	2006 Anzahl	435 024	
55	44	55	x	x	x	25	25	x	x	2006 gewichtet		
4 515	7 703	1 181	x	x	x	2 867	2 867	x	x	2001 Anzahl		
51	87	13	x	x	x	33	33	x	x	2001 gewichtet		
4,0	3,2	4,0	x	x	x	1,8	1,8	x	x	2006 %		
3,3	5,6	0,9	x	x	x	2,1	2,1	x	x	2001 %		
22 490	19 687	12 375	x	x	x	5 638	5 638	x	x	2006 Anzahl	435 025	
282	247	155	x	x	x	71	71	x	x	2006 gewichtet		
29 444	56 599	6 028	x	x	x	8 745	8 745	x	x	2001 Anzahl		
335	643	69	x	x	x	99	99	x	x	2001 gewichtet		
5,3	4,6	2,9	x	x	x	1,3	1,3	x	x	2006 %		
4,8	9,2	1,0	x	x	x	1,4	1,4	x	x	2001 %		
25 240	7 160	11 903	x	x	x	4 733	4 733	x	x	2006 Anzahl	435 026	
304	86	143	x	x	x	57	57	x	x	2006 gewichtet		
21 458	11 569	3 532	x	x	x	5 164	5 164	x	x	2001 Anzahl		
240	130	40	x	x	x	58	58	x	x	2001 gewichtet		
7,3	2,1	3,4	x	x	x	1,4	1,4	x	x	2006 %		
4,8	2,6	0,8	x	x	x	1,2	1,2	x	x	2001 %		
19 590	16 813	5 856	x	x	x	6 690	6 690	x	x	2006 Anzahl	435 027	
268	230	80	x	x	x	91	91	x	x	2006 gewichtet		
26 495	37 715	2 120	x	x	x	8 601	8 601	x	x	2001 Anzahl		
320	456	26	x	x	x	104	104	x	x	2001 gewichtet		
7,2	6,2	2,2	x	x	x	2,5	2,5	x	x	2006 %		
7,2	10,3	0,6	x	x	x	2,4	2,4	x	x	2001 %		
17 844	14 122	9 053	x	x	x	16 887	16 887	x	x	2006 Anzahl	435 028	
220	174	112	x	x	x	209	209	x	x	2006 gewichtet		
15 218	31 292	2 175	x	x	x	22 054	22 054	x	x	2001 Anzahl		
173	355	25	x	x	x	250	250	x	x	2001 gewichtet		
5,6	4,4	2,8	x	x	x	5,3	5,3	x	x	2006 %		
3,5	7,1	0,5	x	x	x	5,0	5,0	x	x	2001 %		
20 555	13 853	13 599	x	x	x	5 965	5 965	x	x	2006 Anzahl	435 029	
251	169	166	x	x	x	73	73	x	x	2006 gewichtet		
16 806	19 013	4 200	x	x	x	3 563	3 563	x	x	2001 Anzahl		
191	216	48	x	x	x	40	40	x	x	2001 gewichtet		
5,2	3,5	3,5	x	x	x	1,5	1,5	x	x	2006 %		
3,6	4,1	0,9	x	x	x	0,8	0,8	x	x	2001 %		

Noch: 8. Ergebnisse der Kreiswahlen 2006 und 2001

Stat. Kennziffer	Landkreis Gemeinde	Wahljahr	Wahlberechtigte	Wählerinnen und Wähler ---- Wahlbeteiligung	Abgegebene Stimmzettel		Gültige Stimmen	CDU	SPD	GRÜNE
					ungültig	gültig				
436	Main-Taunus-Kreis									
		2006 Anzahl	169 806	80 075	3 296	76 779	5 963 855	2 758 260	1 442 132	670 453
		2006 gewichtet	—	—	—	—	76 779	35 510	18 566	8 631
		2001 Anzahl	168 468	92 605	3 091	89 514	7 032 697	3 093 846	2 018 727	812 483
		2001 gewichtet	—	—	—	—	89 514	39 379	25 695	10 341
		2006 %	—	47,2	4,1	95,9	—	46,2	24,2	11,2
		2001 %	—	55,0	3,3	96,7	—	44,0	28,7	11,6
436 001	Bad Soden am Taunus, St.									
		2006 Anzahl	16 252	6 920	95	6 825	526 724	277 968	99 979	44 827
		2006 gewichtet	—	—	—	—	6 824	3 602	1 295	581
		2001 Anzahl	15 776	8 454	279	8 175	645 240	285 905	157 830	64 282
		2001 gewichtet	—	—	—	—	8 175	3 622	2 000	814
		2006 %	—	42,6	1,4	98,6	—	52,8	19,0	8,5
		2001 %	—	53,6	3,3	96,7	—	44,3	24,5	10,0
436 002	Eppstein, St.									
		2006 Anzahl	10 146	4 879	197	4 682	365 548	179 550	81 045	38 602
		2006 gewichtet	—	—	—	—	4 682	2 300	1 038	494
		2001 Anzahl	10 310	5382,0	153,0	5229,0	411 069	190 414	115 614	42 574
		2001 gewichtet	—	—	—	—	5 229	2 422	1 471	542
		2006 %	—	48,1	4,0	96,0	—	49,1	22,2	10,6
		2001 %	—	52,2	2,8	97,2	—	46,3	28,1	10,4
436 003	Eschborn, St.									
		2006 Anzahl	15 158	7 432	292	7 140	555 056	242 506	132 550	60 966
		2006 gewichtet	—	—	—	—	7 139	3 119	1 705	784
		2001 Anzahl	14 656	8283,0	260,0	8023,0	631 637	270 451	206 452	70 264
		2001 gewichtet	—	—	—	—	8 023	3 435	2 622	892
		2006 %	—	49,0	3,9	96,1	—	43,7	23,9	11,0
		2001 %	—	56,5	3,1	96,9	—	42,8	32,7	11,1
436 004	Flörsheim am Main, St.									
		2006 Anzahl	14 964	7 348	290	7 058	542 722	257 431	128 055	84 589
		2006 gewichtet	—	—	—	—	7 058	3 348	1 665	1 100
		2001 Anzahl	14 716	9 015	328	8 687	669 390	310 878	180 078	120 017
		2001 gewichtet	—	—	—	—	8 687	4 034	2 337	1 558
		2006 %	—	49,1	3,9	96,1	—	47,4	23,6	15,6
		2001 %	—	61,3	3,6	96,4	—	46,4	26,9	17,9
436 005	Hattersheim am Main, St.									
		2006 Anzahl	18 417	8 568	457	8 111	626 854	239 312	244 489	57 434
		2006 gewichtet	—	—	—	—	8 111	3 097	3 163	743
		2001 Anzahl	18 304	9 566	447	9 119	707 456	255 353	277 490	70 681
		2001 gewichtet	—	—	—	—	9 119	3 291	3 577	911
		2006 %	—	46,5	5,3	94,7	—	38,2	39,0	9,2
		2001 %	—	52,3	4,7	95,3	—	36,1	39,2	10,0
436 006	Hochheim am Main, St.									
		2006 Anzahl	13 369	5 964	307	5 657	435 503	166 631	94 968	38 454
		2006 gewichtet	—	—	—	—	5 657	2 164	1 234	500
		2001 Anzahl	13 474	7 020	339	6 681	523 659	198 712	146 062	56 717
		2001 gewichtet	—	—	—	—	6 681	2 535	1 864	724
		2006 %	—	44,6	5,1	94,9	—	38,3	21,8	8,8
		2001 %	—	52,1	4,8	95,2	—	37,9	27,9	10,8
436 007	Hofheim am Taunus, Kreisstadt									
		2006 Anzahl	29 037	13 571	637	12 934	1 009 243	453 130	213 533	138 651
		2006 gewichtet	—	—	—	—	12 935	5 807	2 737	1 777
		2001 Anzahl	28 781	16 349	489	15 860	1 250 158	525 229	342 736	158 250
		2001 gewichtet	—	—	—	—	15 860	6 663	4 348	2 008
		2006 %	—	46,7	4,7	95,3	—	44,9	21,2	13,7
		2001 %	—	56,8	3,0	97,0	—	42,0	27,4	12,7
436 008	Kelkheim (Taunus), St.									
		2006 Anzahl	21 015	9 810	391	9 419	734 139	365 406	134 613	97 813
		2006 gewichtet	—	—	—	—	9 418	4 688	1 727	1 255
		2001 Anzahl	21 054	11 639	276	11 363	897 454	447 886	192 135	107 449
		2001 gewichtet	—	—	—	—	11 363	5 671	2 433	1 360
		2006 %	—	46,7	4,0	96,0	—	49,8	18,3	13,3
		2001 %	—	55,3	2,4	97,6	—	49,9	21,4	12,0

in den Gemeinden

Von den gültigen Stimmen entfielen auf										Wahl- jahr	Stat. Kenn- ziffer
FDP	REP	Die Linke.	NPD	WASG	DKP	Wähler- gruppen (Seite 292)	darunter		Sonstige		
							Freie Wähler	Zusammen- schlüsse Linksparteien			
490 593	102 909	x	x	x	x	499 508	275 285	127 128	x	2006 Anzahl	436
6 316	1 325	x	x	x	x	6 431	3 544	1 637	x	2006 gewichtet	
468 511	183 980	x	x	x	x	455 150	336 736	x	x	2001 Anzahl	
5 963	2 342	x	x	x	x	5 793	4 286	x	x	2001 gewichtet	
8,2	1,7	x	x	x	x	8,4	4,6	2,1	x	2006 %	
6,7	2,6	x	x	x	x	6,5	4,8	x	x	2001 %	
55 653	4 974	x	x	x	x	43 323	11 743	10 924	x	2006 Anzahl	436 001
721	64	x	x	x	x	561	152	142	x	2006 gewichtet	
69 070	11 371	x	x	x	x	56 782	17 973	x	x	2001 Anzahl	
875	144	x	x	x	x	719	228	x	x	2001 gewichtet	
10,6	0,9	x	x	x	x	8,2	2,2	2,1	x	2006 %	
10,7	1,8	x	x	x	x	8,8	2,8	x	x	2001 %	
30 367	4 749	x	x	x	x	31 235	23 227	5 280	x	2006 Anzahl	436 002
389	61	x	x	x	x	400	297	68	x	2006 gewichtet	
24 291	8 105	x	x	x	x	30 071	26 535	x	x	2001 Anzahl	
309	103	x	x	x	x	383	338	x	x	2001 gewichtet	
8,3	1,3	x	x	x	x	8,5	6,3	1,5	x	2006 %	
5,9	2,0	x	x	x	x	7,3	6,5	x	x	2001 %	
68 845	10 434	x	x	x	x	39 755	11 674	21 699	x	2006 Anzahl	436 003
886	134	x	x	x	x	511	150	279	x	2006 gewichtet	
49 929	14 130	x	x	x	x	20 411	10 864	x	x	2001 Anzahl	
634	179	x	x	x	x	259	138	x	x	2001 gewichtet	
12,4	1,9	x	x	x	x	7,2	2,1	3,9	x	2006 %	
7,9	2,2	x	x	x	x	3,2	1,7	x	x	2001 %	
26 323	11 205	x	x	x	x	35 119	7 813	9 890	x	2006 Anzahl	436 004
342	146	x	x	x	x	457	102	129	x	2006 gewichtet	
25 062	21 756	x	x	x	x	11 599	6 944	x	x	2001 Anzahl	
325	282	x	x	x	x	151	90	x	x	2001 gewichtet	
4,8	2,1	x	x	x	x	6,5	1,4	1,8	x	2006 %	
3,7	3,3	x	x	x	x	1,7	1,0	x	x	2001 %	
35 604	14 085	x	x	x	x	35 930	13 227	16 499	x	2006 Anzahl	436 005
461	182	x	x	x	x	465	171	213	x	2006 gewichtet	
43 123	29 447	x	x	x	x	31 362	23 934	x	x	2001 Anzahl	
556	380	x	x	x	x	404	309	x	x	2001 gewichtet	
5,7	2,2	x	x	x	x	5,7	2,1	2,6	x	2006 %	
6,1	4,2	x	x	x	x	4,4	3,4	x	x	2001 %	
25 904	12 163	x	x	x	x	97 383	84 903	7 678	x	2006 Anzahl	436 006
336	158	x	x	x	x	1 265	1 103	100	x	2006 gewichtet	
32 293	20 884	x	x	x	x	68 991	65 093	x	x	2001 Anzahl	
412	266	x	x	x	x	880	830	x	x	2001 gewichtet	
5,9	2,8	x	x	x	x	22,4	19,5	1,8	x	2006 %	
6,2	4,0	x	x	x	x	13,2	12,4	x	x	2001 %	
79 572	15 296	x	x	x	x	109 061	71 710	20 878	x	2006 Anzahl	436 007
1 020	196	x	x	x	x	1 398	919	268	x	2006 gewichtet	
65 564	29 313	x	x	x	x	129 066	110 589	x	x	2001 Anzahl	
832	372	x	x	x	x	1 637	1 403	x	x	2001 gewichtet	
7,9	1,5	x	x	x	x	10,8	7,1	2,1	x	2006 %	
5,2	2,3	x	x	x	x	10,3	8,8	x	x	2001 %	
72 638	14 298	x	x	x	x	49 371	29 802	11 756	x	2006 Anzahl	436 008
932	183	x	x	x	x	633	382	151	x	2006 gewichtet	
74 306	24 043	x	x	x	x	51 635	36 159	x	x	2001 Anzahl	
941	304	x	x	x	x	654	458	x	x	2001 gewichtet	
9,9	1,9	x	x	x	x	6,7	4,1	1,6	x	2006 %	
8,3	2,7	x	x	x	x	5,8	4,0	x	x	2001 %	

Noch: 8. Ergebnisse der Kreiswahlen 2006 und 2001

Stat. Kennziffer	Landkreis Gemeinde	Wahljahr	Wahlberechtigte	Wählerinnen und Wähler ---- Wahlbeteiligung	Abgegebene Stimmzettel		Gültige Stimmen	CDU	SPD	GRÜNE
					ungültig	gültig				
436 009 Kriftel										
		2006 Anzahl	7 989	4 600	167	4 433	345 283	181 703	88 805	32 960
		2006 gewichtet	—	—	—	—	4 433	2 333	1 140	423
		2001 Anzahl	8 086	4478,0	137,0	4341,0	343 229	185 135	89 269	34 802
		2001 gewichtet	—	—	—	—	4 341	2 342	1 129	440
		2006 %	—	57,6	3,6	96,4	—	52,6	25,7	9,5
		2001 %	—	55,4	3,1	96,9	—	53,9	26,0	10,1
436 010 Liederbach am Taunus										
		2006 Anzahl	6 146	2 970	128	2 842	219 557	109 503	50 040	20 305
		2006 gewichtet	—	—	—	—	2 842	1 417	648	263
		2001 Anzahl	5 978	3423,0	103,0	3320,0	262 779	124 317	71 995	24 396
		2001 gewichtet	—	—	—	—	3 320	1 571	910	308
		2006 %	—	48,3	4,3	95,7	—	49,9	22,8	9,3
		2001 %	—	57,3	3,0	97,0	—	47,3	27,4	9,3
436 011 Schwalbach am Taunus, St.										
		2006 Anzahl	11 042	5 046	203	4 843	381 046	178 876	112 992	33 934
		2006 gewichtet	—	—	—	—	4 843	2 273	1 436	431
		2001 Anzahl	11 112	5 614	183	5 431	430 640	178 436	159 824	37 006
		2001 gewichtet	—	—	—	—	5 431	2 250	2 016	467
		2006 %	—	45,7	4,0	96,0	—	46,9	29,7	8,9
		2001 %	—	50,5	3,3	96,7	—	41,4	37,1	8,6
436 012 Sulzbach (Taunus)										
		2006 Anzahl	6 271	2 967	132	2 835	222 180	106 244	61 063	21 918
		2006 gewichtet	—	—	—	—	2 835	1 356	779	280
		2001 Anzahl	6 221	3 382	97	3 285	259 986	121 130	79 242	26 045
		2001 gewichtet	—	—	—	—	3 285	1 531	1 001	329
		2006 %	—	47,3	4,4	95,6	—	47,8	27,5	9,9
		2001 %	—	54,4	2,9	97,1	—	46,6	30,5	10,0
437 Odenwaldkreis										
		2006 Anzahl	76 395	40 172	2 064	38 108	1 787 626	523 941	779 007	112 559
		2006 gewichtet	—	—	—	—	38 108	11 169	16 607	2 399
		2001 Anzahl	75 203	44 999	1 723	43 276	2 084 281	598 447	955 556	146 300
		2001 gewichtet	—	—	—	—	43 276	12 426	19 840	3 038
		2006 %	—	52,6	5,1	94,9	—	29,3	43,6	6,3
		2001 %	—	59,8	3,8	96,2	—	28,7	45,8	7,0
437 001 Bad König, St.										
		2006 Anzahl	7 568	3 575	205	3 370	160 345	57 926	69 444	8 288
		2006 gewichtet	—	—	—	—	3 370	1 217	1 460	174
		2001 Anzahl	7 177	4 247	153	4 094	196 708	70 335	91 171	13 003
		2001 gewichtet	—	—	—	—	4 094	1 464	1 898	271
		2006 %	—	47,2	5,7	94,3	—	36,1	43,3	5,2
		2001 %	—	59,2	3,6	96,4	—	35,8	46,3	6,6
437 002 Beerfelden, St.										
		2006 Anzahl	5 191	3 263	218	3 045	137 576	23 854	72 981	6 964
		2006 gewichtet	—	—	—	—	3 045	528	1 615	154
		2001 Anzahl	5 148	3 305	154	3 151	148 826	25 626	82 138	8 112
		2001 gewichtet	—	—	—	—	3 151	543	1 739	172
		2006 %	—	62,9	6,7	93,3	—	17,3	53,0	5,1
		2001 %	—	64,2	4,7	95,3	—	17,2	55,2	5,5
437 003 Brensbach										
		2006 Anzahl	4 238	2 179	103	2 076	97 978	32 982	45 694	7 538
		2006 gewichtet	—	—	—	—	2 077	699	968	160
		2001 Anzahl	4 256	2425,0	111,0	2314,0	111 188	34 167	56 788	9 179
		2001 gewichtet	—	—	—	—	2 314	711	1 182	191
		2006 %	—	51,4	4,7	95,3	—	33,7	46,6	7,7
		2001 %	—	57,0	4,6	95,4	—	30,7	51,1	8,3
437 004 Breuberg, St.										
		2006 Anzahl	5 351	2 669	119	2 550	116 167	20 705	65 453	5 793
		2006 gewichtet	—	—	—	—	2 550	454	1 437	127
		2001 Anzahl	5 395	3136,0	124,0	3012,0	140 910	26 284	80 454	8 649
		2001 gewichtet	—	—	—	—	3 012	562	1 720	185
		2006 %	—	49,9	4,5	95,5	—	17,8	56,4	5,0
		2001 %	—	58,1	4,0	96,0	—	18,7	57,1	6,1

in den Gemeinden

Von den gültigen Stimmen entfielen auf											Wahl- jahr	Stat. Kenn- ziffer
FDP	REP	Die Linke.	NPD	WASG	DKP	Wähler- gruppen (Seite 292)	darunter		Sonstige			
							Freie Wähler	Zusammen- schlüsse Linksparteien				
												436 009
26 140	4 759	x	x	x	x	10 916	3 002	5 839	x	2006 Anzahl		
336	61	x	x	x	x	140	39	75	x	2006 gewichtet		
19 376	6 467	x	x	x	x	8 180	5 409	x	x	2001 Anzahl		
245	82	x	x	x	x	103	68	x	x	2001 gewichtet		
7,6	1,4	x	x	x	x	3,2	0,9	1,7	x	2006 %		
5,6	1,9	x	x	x	x	2,4	1,6	x	x	2001 %		
												436 010
24 280	4 138	x	x	x	x	11 291	4 098	3 071	x	2006 Anzahl		
314	54	x	x	x	x	146	53	40	x	2006 gewichtet		
21 477	5 306	x	x	x	x	15 288	10 180	x	x	2001 Anzahl		
271	67	x	x	x	x	193	129	x	x	2001 gewichtet		
11,0	1,9	x	x	x	x	5,1	1,9	1,4	x	2006 %		
8,2	2,0	x	x	x	x	5,8	3,9	x	x	2001 %		
												436 011
29 736	4 920	x	x	x	x	20 588	5 384	9 867	x	2006 Anzahl		
378	63	x	x	x	x	262	68	125	x	2006 gewichtet		
29 684	9 456	x	x	x	x	16 234	11 031	x	x	2001 Anzahl		
374	119	x	x	x	x	205	139	x	x	2001 gewichtet		
7,8	1,3	x	x	x	x	5,4	1,4	2,6	x	2006 %		
6,9	2,2	x	x	x	x	3,8	2,6	x	x	2001 %		
												436 012
15 531	1 888	x	x	x	x	15 536	8 702	3 747	x	2006 Anzahl		
198	24	x	x	x	x	198	111	48	x	2006 gewichtet		
14 336	3 702	x	x	x	x	15 531	12 025	x	x	2001 Anzahl		
181	47	x	x	x	x	196	152	x	x	2001 gewichtet		
7,0	0,8	x	x	x	x	7,0	3,9	1,7	x	2006 %		
5,5	1,4	x	x	x	x	6,0	4,6	x	x	2001 %		
												437
68 110	59 696	x	x	x	x	244 313	188 967	55 346	x	2006 Anzahl		
1 452	1 273	x	x	x	x	5 208	4 028	1 180	x	2006 gewichtet		
60 838	73 142	x	x	x	x	249 998	249 998	x	x	2001 Anzahl		
1 263	1 519	x	x	x	x	5 191	5 191	x	x	2001 gewichtet		
3,8	3,3	x	x	x	x	13,7	10,6	3,1	x	2006 %		
2,9	3,5	x	x	x	x	12,0	12,0	x	x	2001 %		
												437 001
7 224	5 015	x	x	x	x	12 448	8 463	3 985	x	2006 Anzahl		
152	105	x	x	x	x	262	178	84	x	2006 gewichtet		
6 267	5 228	x	x	x	x	10 704	10 704	x	x	2001 Anzahl		
130	109	x	x	x	x	223	223	x	x	2001 gewichtet		
4,5	3,1	x	x	x	x	7,8	5,3	2,5	x	2006 %		
3,2	2,7	x	x	x	x	5,4	5,4	x	x	2001 %		
												437 002
4 787	4 877	x	x	x	x	24 113	18 921	5 192	x	2006 Anzahl		
106	108	x	x	x	x	534	419	115	x	2006 gewichtet		
3 458	4 945	x	x	x	x	24 547	24 547	x	x	2001 Anzahl		
73	105	x	x	x	x	520	520	x	x	2001 gewichtet		
3,5	3,5	x	x	x	x	17,5	13,8	3,8	x	2006 %		
2,3	3,3	x	x	x	x	16,5	16,5	x	x	2001 %		
												437 003
4 533	2 620	x	x	x	x	4 611	1 463	3 148	x	2006 Anzahl		
96	56	x	x	x	x	98	31	67	x	2006 gewichtet		
4 443	4 091	x	x	x	x	2 520	2 520	x	x	2001 Anzahl		
92	85	x	x	x	x	52	52	x	x	2001 gewichtet		
4,6	2,7	x	x	x	x	4,7	1,5	3,2	x	2006 %		
4,0	3,7	x	x	x	x	2,3	2,3	x	x	2001 %		
												437 004
3 306	4 081	x	x	x	x	16 829	13 170	3 659	x	2006 Anzahl		
73	90	x	x	x	x	369	289	80	x	2006 gewichtet		
2 047	6 043	x	x	x	x	17 433	17 433	x	x	2001 Anzahl		
44	129	x	x	x	x	373	373	x	x	2001 gewichtet		
2,9	3,5	x	x	x	x	14,5	11,3	3,1	x	2006 %		
1,5	4,3	x	x	x	x	12,4	12,4	x	x	2001 %		

Noch: 8. Ergebnisse der Kreiswahlen 2006 und 2001

Stat. Kennziffer	Landkreis Gemeinde	Wahljahr	Wahlberechtigte	Wählerinnen und Wähler ---- Wahlbeteiligung	Abgegebene Stimmzettel		Gültige Stimmen	CDU	SPD	GRÜNE
					ungültig	gültig				
437 005 Brombachtal										
		2006 Anzahl	2 864	1 519	83	1 436	68 109	21 161	30 184	5 485
		2006 gewichtet	—	—	—	—	1 436	446	636	116
		2001 Anzahl	2 819	1 702	63	1 639	79 325	24 837	37 646	8 169
		2001 gewichtet	—	—	—	—	1 639	513	778	169
		2006 %	—	53,0	5,5	94,5	—	31,1	44,3	8,1
		2001 %	—	60,4	3,7	96,3	—	31,3	47,5	10,3
437 006 Erbach, Kreisstadt										
		2006 Anzahl	10 264	5 361	308	5 053	237 411	83 176	88 792	16 586
		2006 gewichtet	—	—	—	—	5 053	1 770	1 890	353
		2001 Anzahl	9 920	5 475	185	5 290	257 360	92 295	98 592	17 971
		2001 gewichtet	—	—	—	—	5 290	1 897	2 027	369
		2006 %	—	52,2	5,7	94,3	—	35,0	37,4	7,0
		2001 %	—	55,2	3,4	96,6	—	35,9	38,3	7,0
437 007 Fränkisch-Crumbach										
		2006 Anzahl	2 674	1 715	79	1 636	78 770	29 221	37 705	5 860
		2006 gewichtet	—	—	—	—	1 636	607	783	122
		2001 Anzahl	2 647	1 946	56	1 890	93 201	30 984	47 923	8 167
		2001 gewichtet	—	—	—	—	1 890	628	972	166
		2006 %	—	64,1	4,6	95,4	—	37,1	47,9	7,5
		2001 %	—	73,5	2,9	97,1	—	33,2	51,4	8,8
437 008 Hesseneck										
		2006 Anzahl	577	410	18	392	17 741	5 354	9 115	1 461
		2006 gewichtet	—	—	—	—	391	118	201	32
		2001 Anzahl	610	471	14	457	21 311	6 730	12 493	1 139
		2001 gewichtet	—	—	—	—	457	144	268	24
		2006 %	—	71,1	4,4	95,6	—	30,1	51,3	8,2
		2001 %	—	77,2	3,0	97,0	—	31,6	58,6	5,3
437 009 Höchst i. Odw.										
		2006 Anzahl	7 672	3 890	201	3 689	176 123	45 506	74 888	11 093
		2006 gewichtet	—	—	—	—	3 689	953	1 569	232
		2001 Anzahl	7 601	4 508	198	4 310	210 035	51 283	93 858	12 568
		2001 gewichtet	—	—	—	—	4 310	1 052	1 926	258
		2006 %	—	50,7	5,2	94,8	—	25,8	42,5	6,3
		2001 %	—	59,3	4,4	95,6	—	24,4	44,7	6,0
437 010 Lützelbach										
		2006 Anzahl	5 448	2 603	84	2 519	117 042	26 356	46 915	3 665
		2006 gewichtet	—	—	—	—	2 520	567	1 010	79
		2001 Anzahl	5 361	3080,0	95,0	2985,0	141 166	37 063	49 333	5 926
		2001 gewichtet	—	—	—	—	2 985	784	1 043	125
		2006 %	—	47,8	3,2	96,8	—	22,5	40,1	3,1
		2001 %	—	57,5	3,1	96,9	—	26,3	34,9	4,2
437 011 Michelstadt, St.										
		2006 Anzahl	12 811	6 319	321	5 998	282 038	78 069	113 146	24 157
		2006 gewichtet	—	—	—	—	5 998	1 660	2 406	514
		2001 Anzahl	12 729	7176,0	262,0	6914,0	333 815	96 011	140 264	30 850
		2001 gewichtet	—	—	—	—	6 914	1 989	2 905	639
		2006 %	—	49,3	5,1	94,9	—	27,7	40,1	8,6
		2001 %	—	56,4	3,7	96,3	—	28,8	42,0	9,2
437 012 Mossautal										
		2006 Anzahl	2 075	1 212	69	1 143	52 368	14 272	15 533	2 484
		2006 gewichtet	—	—	—	—	1 143	312	339	54
		2001 Anzahl	2 019	1 350	55	1 295	62 048	15 088	23 709	3 684
		2001 gewichtet	—	—	—	—	1 295	315	495	77
		2006 %	—	58,4	5,7	94,3	—	27,3	29,7	4,7
		2001 %	—	66,9	4,1	95,9	—	24,3	38,2	5,9
437 013 Reichelsheim (Odenwald)										
		2006 Anzahl	6 850	3 773	126	3 647	174 877	66 361	73 972	9 191
		2006 gewichtet	—	—	—	—	3 647	1 384	1 543	192
		2001 Anzahl	6 789	4 205	147	4 058	198 903	66 188	92 706	13 738
		2001 gewichtet	—	—	—	—	4 058	1 350	1 891	280
		2006 %	—	55,1	3,3	96,7	—	37,9	42,3	5,3
		2001 %	—	61,9	3,5	96,5	—	33,3	46,6	6,9

in den Gemeinden

Von den gültigen Stimmen entfielen auf											Wahl- jahr	Stat. Kenn- ziffer
FDP	REP	Die Linke.	NPD	WASG	DKP	Wähler- gruppen (Seite 292)	darunter		Sonstige			
							Freie Wähler	Zusammen- schlüsse Linksparteien				
												437 005
3 988	2 254	x	x	x	x	5 037	2 315	2 722	x	2006 Anzahl		
84	48	x	x	x	x	106	49	57	x	2006 gewichtet		
2 871	2 696	x	x	x	x	3 106	3 106	x	x	2001 Anzahl		
59	56	x	x	x	x	64	64	x	x	2001 gewichtet		
5,8	3,3	x	x	x	x	7,4	3,4	4,0	x	2006 %		
3,6	3,4	x	x	x	x	3,9	3,9	x	x	2001 %		
												437 006
8 973	10 471	x	x	x	x	29 413	20 648	8 765	x	2006 Anzahl		
191	223	x	x	x	x	626	439	187	x	2006 gewichtet		
5 689	10 937	x	x	x	x	31 876	31 876	x	x	2001 Anzahl		
117	225	x	x	x	x	655	655	x	x	2001 gewichtet		
3,8	4,4	x	x	x	x	12,4	8,7	3,7	x	2006 %		
2,2	4,2	x	x	x	x	12,4	12,4	x	x	2001 %		
												437 007
1 937	1 655	x	x	x	x	2 392	290	2 102	x	2006 Anzahl		
40	34	x	x	x	x	50	6	44	x	2006 gewichtet		
2 710	2 509	x	x	x	x	908	908	x	x	2001 Anzahl		
55	51	x	x	x	x	18	18	x	x	2001 gewichtet		
2,4	2,1	x	x	x	x	3,1	0,4	2,7	x	2006 %		
2,9	2,7	x	x	x	x	1,0	1,0	x	x	2001 %		
												437 008
361	545	x	x	x	x	905	420	485	x	2006 Anzahl		
8	12	x	x	x	x	20	9	11	x	2006 gewichtet		
320	463	x	x	x	x	166	166	x	x	2001 Anzahl		
7	10	x	x	x	x	4	4	x	x	2001 gewichtet		
2,0	3,1	x	x	x	x	5,1	2,3	2,8	x	2006 %		
1,5	2,2	x	x	x	x	0,8	0,8	x	x	2001 %		
												437 009
4 704	6 300	x	x	x	x	33 632	27 942	5 690	x	2006 Anzahl		
99	132	x	x	x	x	704	585	119	x	2006 gewichtet		
4 777	11 345	x	x	x	x	36 204	36 204	x	x	2001 Anzahl		
98	233	x	x	x	x	743	743	x	x	2001 gewichtet		
2,7	3,6	x	x	x	x	19,1	15,9	3,2	x	2006 %		
2,3	5,4	x	x	x	x	17,2	17,2	x	x	2001 %		
												437 010
1 852	3 325	x	x	x	x	34 929	31 678	3 251	x	2006 Anzahl		
40	72	x	x	x	x	752	682	70	x	2006 gewichtet		
1 465	5 202	x	x	x	x	42 177	42 177	x	x	2001 Anzahl		
31	110	x	x	x	x	892	892	x	x	2001 gewichtet		
1,6	2,9	x	x	x	x	29,9	27,1	2,8	x	2006 %		
1,0	3,7	x	x	x	x	29,9	29,9	x	x	2001 %		
												437 011
11 256	8 872	x	x	x	x	46 538	37 457	9 081	x	2006 Anzahl		
239	189	x	x	x	x	990	797	193	x	2006 gewichtet		
10 062	9 287	x	x	x	x	47 341	47 341	x	x	2001 Anzahl		
208	192	x	x	x	x	981	981	x	x	2001 gewichtet		
4,0	3,2	x	x	x	x	16,5	13,3	3,2	x	2006 %		
3,0	2,8	x	x	x	x	14,2	14,2	x	x	2001 %		
												437 012
857	1 763	x	x	x	x	17 459	16 370	1 089	x	2006 Anzahl		
19	38	x	x	x	x	381	357	24	x	2006 gewichtet		
1 553	2 313	x	x	x	x	15 701	15 701	x	x	2001 Anzahl		
32	48	x	x	x	x	328	328	x	x	2001 gewichtet		
1,7	3,3	x	x	x	x	33,3	31,2	2,1	x	2006 %		
2,5	3,7	x	x	x	x	25,3	25,3	x	x	2001 %		
												437 013
11 661	4 620	x	x	x	x	9 072	4 177	4 895	x	2006 Anzahl		
243	96	x	x	x	x	189	87	102	x	2006 gewichtet		
12 398	5 796	x	x	x	x	8 077	8 077	x	x	2001 Anzahl		
253	118	x	x	x	x	165	165	x	x	2001 gewichtet		
6,7	2,6	x	x	x	x	5,2	2,4	2,8	x	2006 %		
6,2	2,9	x	x	x	x	4,1	4,1	x	x	2001 %		

Noch: 8. Ergebnisse der Kreiswahlen 2006 und 2001

Stat. Kennziffer	Landkreis Gemeinde	Wahljahr	Wahlberechtigte	Wählerinnen und Wähler ---- Wahlbeteiligung	Abgegebene Stimmzettel		Gültige Stimmen			
					ungültig	gültig		CDU	SPD	GRÜNE
437 014 Rothenberg										
		2006 Anzahl	1 985	1 256	92	1 164	53 455	14 636	26 686	2 977
		2006 gewichtet	—	—	—	—	1 164	319	581	65
		2001 Anzahl	1 920	1 386	74	1 312	62 185	14 613	34 849	3 530
		2001 gewichtet	—	—	—	—	1 312	308	735	74
		2006 %	—	63,3	7,3	92,7	—	27,4	49,9	5,6
		2001 %	—	72,2	5,3	94,7	—	23,5	56,0	5,7
437 015 Sensbachtal										
		2006 Anzahl	827	428	38	390	17 626	4 362	8 499	1 017
		2006 gewichtet	—	—	—	—	391	97	188	23
		2001 Anzahl	812	587	32	555	27 300	6 943	13 632	1 615
		2001 gewichtet	—	—	—	—	555	141	277	33
		2006 %	—	51,8	8,9	91,1	—	24,9	48,2	5,9
		2001 %	—	72,3	5,5	94,5	—	25,4	49,9	5,9
438 Lkr. Offenbach										
		2006 Anzahl	248 205	111 475	6 052	105 423	8 725 998	4 029 427	2 428 559	956 475
		2006 gewichtet	—	—	—	—	105 423	48 681	29 341	11 556
		2001 Anzahl	246 541	125 344	6 860	118 484	9 954 743	4 527 706	3 196 139	1 102 573
		2001 gewichtet	—	—	—	—	118 484	53 890	38 041	13 123
		2006 %	—	44,9	5,4	94,6	—	46,2	27,8	11,0
		2001 %	—	50,8	5,5	94,5	—	45,5	32,1	11,1
438 001 Dietzenbach, Kreisstadt										
		2006 Anzahl	20 073	8 621	238	8 383	691 565	319 883	182 317	65 595
		2006 gewichtet	—	—	—	—	8 383	3 878	2 210	795
		2001 Anzahl	20 023	10288,0	600,0	9688,0	811 726	294 837	291 610	96 311
		2001 gewichtet	—	—	—	—	9 688	3 519	3 480	1 149
		2006 %	—	42,9	2,8	97,2	—	46,3	26,4	9,5
		2001 %	—	51,4	5,8	94,2	—	36,3	35,9	11,9
438 002 Dreieich, St.										
		2006 Anzahl	30 573	14 434	921	13 513	1 137 194	449 185	358 786	162 956
		2006 gewichtet	—	—	—	—	13 513	5 338	4 263	1 936
		2001 Anzahl	30 421	14559,0	708,0	13851,0	1 165 418	505 104	388 231	148 327
		2001 gewichtet	—	—	—	—	13 851	6 003	4 614	1 763
		2006 %	—	47,2	6,4	93,6	—	39,5	31,5	14,3
		2001 %	—	47,9	4,9	95,1	—	43,3	33,3	12,7
438 003 Egelsbach										
		2006 Anzahl	7 375	4 341	341	4 000	334 939	112 263	125 103	39 266
		2006 gewichtet	—	—	—	—	4 000	1 341	1 494	469
		2001 Anzahl	7 437	4 033	210	3 823	322 704	105 693	131 660	42 955
		2001 gewichtet	—	—	—	—	3 823	1 252	1 560	509
		2006 %	—	58,9	7,9	92,1	—	33,5	37,4	11,7
		2001 %	—	54,2	5,2	94,8	—	32,8	40,8	13,3
438 004 Hainburg										
		2006 Anzahl	11 559	5 945	469	5 476	461 276	250 888	125 437	32 570
		2006 gewichtet	—	—	—	—	5 476	2 978	1 489	387
		2001 Anzahl	11 572	6 432	342	6 090	516 559	285 200	149 770	34 287
		2001 gewichtet	—	—	—	—	6 090	3 362	1 766	404
		2006 %	—	51,4	7,9	92,1	—	54,4	27,2	7,1
		2001 %	—	55,6	5,3	94,7	—	55,2	29,0	6,6
438 005 Heusenstamm, St.										
		2006 Anzahl	14 436	6 609	435	6 174	517 979	272 844	117 076	53 530
		2006 gewichtet	—	—	—	—	6 174	3 252	1 395	638
		2001 Anzahl	14 643	7 438	370	7 068	597 418	297 107	157 423	65 074
		2001 gewichtet	—	—	—	—	7 068	3 515	1 862	770
		2006 %	—	45,8	6,6	93,4	—	52,7	22,6	10,3
		2001 %	—	50,8	5,0	95,0	—	49,7	26,4	10,9
438 006 Langen (Hessen), St.										
		2006 Anzahl	25 706	9 567	166	9 401	773 329	304 349	233 088	97 879
		2006 gewichtet	—	—	—	—	9 402	3 700	2 834	1 190
		2001 Anzahl	25 908	11 934	780	11 154	944 841	357 274	306 400	130 478
		2001 gewichtet	—	—	—	—	11 154	4 218	3 617	1 540
		2006 %	—	37,2	1,7	98,3	—	39,4	30,1	12,7
		2001 %	—	46,1	6,5	93,5	—	37,8	32,4	13,8

in den Gemeinden

Von den gültigen Stimmen entfielen auf											Wahl- jahr	Stat. Kenn- ziffer
FDP	REP	Die Linke.	NPD	WASG	DKP	Wähler- gruppen (Seite 292)	darunter		Sonstige			
							Freie Wähler	Zusammen- schlüsse Linksparteien				
1 967	2 125	x	x	x	x	5 064	4 004	1 060	x	2006 Anzahl	437 014	
43	46	x	x	x	x	110	87	23	x	2006 gewichtet		
2 207	1 072	x	x	x	x	5 914	5 914	x	x	2001 Anzahl		
47	23	x	x	x	x	125	125	x	x	2001 gewichtet		
3,7	4,0	x	x	x	x	9,5	7,5	2,0	x	2006 %		
3,5	1,7	x	x	x	x	9,5	9,5	x	x	2001 %		
704	1 173	x	x	x	x	1 871	1 649	222	x	2006 Anzahl	437 015	
16	26	x	x	x	x	41	36	5	x	2006 gewichtet		
571	1 215	x	x	x	x	3 324	3 324	x	x	2001 Anzahl		
12	25	x	x	x	x	68	68	x	x	2001 gewichtet		
4,1	6,7	x	x	x	x	10,5	9,2	1,3	x	2006 %		
2,1	4,5	x	x	x	x	12,2	12,2	x	x	2001 %		
551 200	x	239 294	x	x	x	521 043	395 794	x	x	2006 Anzahl	438	
6 659	x	2 891	x	x	x	6 295	4 782	x	x	2006 gewichtet		
460 440	322 923	x	x	x	x	344 962	344 962	x	x	2001 Anzahl		
5 480	3 844	x	x	x	x	4 106	4 106	x	x	2001 gewichtet		
6,3	x	2,7	x	x	x	6,0	4,5	x	x	2006 %		
4,6	3,2	x	x	x	x	3,5	3,5	x	x	2001 %		
37 796	x	32 948	x	x	x	53 026	42 326	x	x	2006 Anzahl	438 001	
458	x	399	x	x	x	643	513	x	x	2006 gewichtet		
42 431	41 748	x	x	x	x	44 789	44 789	x	x	2001 Anzahl		
506	498	x	x	x	x	535	535	x	x	2001 gewichtet		
5,5	x	4,8	x	x	x	7,7	6,1	x	x	2006 %		
5,2	5,1	x	x	x	x	5,5	5,5	x	x	2001 %		
72 714	x	30 772	x	x	x	62 781	54 507	x	x	2006 Anzahl	438 002	
864	x	366	x	x	x	746	648	x	x	2006 gewichtet		
60 197	29 959	x	x	x	x	33 600	33 600	x	x	2001 Anzahl		
715	356	x	x	x	x	399	399	x	x	2001 gewichtet		
6,4	x	2,7	x	x	x	5,5	4,8	x	x	2006 %		
5,2	2,6	x	x	x	x	2,9	2,9	x	x	2001 %		
25 295	x	10 416	x	x	x	22 596	19 033	x	x	2006 Anzahl	438 003	
302	x	124	x	x	x	270	227	x	x	2006 gewichtet		
17 264	7 013	x	x	x	x	18 119	18 119	x	x	2001 Anzahl		
205	83	x	x	x	x	215	215	x	x	2001 gewichtet		
7,6	x	3,1	x	x	x	6,8	5,7	x	x	2006 %		
5,3	2,2	x	x	x	x	5,6	5,6	x	x	2001 %		
24 569	x	10 082	x	x	x	17 730	13 661	x	x	2006 Anzahl	438 004	
292	x	120	x	x	x	210	162	x	x	2006 gewichtet		
22 109	16 852	x	x	x	x	8 341	8 341	x	x	2001 Anzahl		
261	199	x	x	x	x	98	98	x	x	2001 gewichtet		
5,3	x	2,2	x	x	x	3,8	3,0	x	x	2006 %		
4,3	3,3	x	x	x	x	1,6	1,6	x	x	2001 %		
38 724	x	8 940	x	x	x	26 865	21 457	x	x	2006 Anzahl	438 005	
462	x	107	x	x	x	320	256	x	x	2006 gewichtet		
34 561	15 722	x	x	x	x	27 531	27 531	x	x	2001 Anzahl		
409	186	x	x	x	x	326	326	x	x	2001 gewichtet		
7,5	x	1,7	x	x	x	5,2	4,1	x	x	2006 %		
5,8	2,6	x	x	x	x	4,6	4,6	x	x	2001 %		
46 456	x	22 906	x	x	x	68 651	62 323	x	x	2006 Anzahl	438 006	
565	x	278	x	x	x	835	758	x	x	2006 gewichtet		
48 707	28 395	x	x	x	x	73 587	73 587	x	x	2001 Anzahl		
575	335	x	x	x	x	869	869	x	x	2001 gewichtet		
6,0	x	3,0	x	x	x	8,9	8,1	x	x	2006 %		
5,2	3,0	x	x	x	x	7,8	7,8	x	x	2001 %		

Noch: 8. Ergebnisse der Kreiswahlen 2006 und 2001

Stat. Kennziffer	Landkreis Gemeinde	Wahljahr	Wahlberechtigte	Wählerinnen und Wähler ---- Wahlbeteiligung	Abgegebene Stimmzettel		Gültige Stimmen	CDU	SPD	GRÜNE
					ungültig	gültig				
438 007	Mainhausen	2006 Anzahl	6 992	3 286	249	3 037	248 484	99 083	90 544	13 004
		2006 gewichtet	—	—	—	—	3 038	1 211	1 107	159
		2001 Anzahl	6 441	3 689	252	3 437	286 300	139 581	103 281	16 395
		2001 gewichtet	—	—	—	—	3 437	1 676	1 240	197
		2006 %	—	47,0	7,6	92,4	—	39,9	36,5	5,2
		2001 %	—	57,3	6,8	93,2	—	48,8	36,1	5,7
438 008	Mühlheim am Main, St.	2006 Anzahl	20 521	9 553	637	8 916	746 234	298 382	278 176	56 376
		2006 gewichtet	—	—	—	—	8 916	3 565	3 324	674
		2001 Anzahl	20 264	10184,0	526,0	9658,0	814 589	344 061	308 151	78 192
		2001 gewichtet	—	—	—	—	9 658	4 079	3 654	927
		2006 %	—	46,6	6,7	93,3	—	40,0	37,3	7,6
		2001 %	—	50,3	5,2	94,8	—	42,2	37,8	9,6
438 009	Neu-Isenburg, St.	2006 Anzahl	25 498	10 773	532	10 241	843 937	438 243	186 881	105 503
		2006 gewichtet	—	—	—	—	10 241	5 318	2 268	1 280
		2001 Anzahl	25 855	11926,0	517,0	11409,0	952 680	449 501	259 594	158 644
		2001 gewichtet	—	—	—	—	11 409	5 383	3 109	1 900
		2006 %	—	42,3	4,9	95,1	—	51,9	22,1	12,5
		2001 %	—	46,1	4,3	95,7	—	47,2	27,2	16,7
438 010	Obertshausen, St.	2006 Anzahl	17 855	7 475	269	7 206	580 396	301 678	126 371	50 450
		2006 gewichtet	—	—	—	—	7 206	3 746	1 569	626
		2001 Anzahl	17 809	8 950	486	8 464	709 700	363 867	194 464	64 044
		2001 gewichtet	—	—	—	—	8 464	4 340	2 319	764
		2006 %	—	41,9	3,6	96,4	—	52,0	21,8	8,7
		2001 %	—	50,3	5,4	94,6	—	51,3	27,4	9,0
438 011	Rodgau, St.	2006 Anzahl	32 525	14 266	784	13 482	1 100 611	533 413	334 916	95 914
		2006 gewichtet	—	—	—	—	13 482	6 534	4 103	1 175
		2001 Anzahl	32 035	16 601	723	15 878	1 328 665	618 316	469 470	107 928
		2001 gewichtet	—	—	—	—	15 878	7 389	5 610	1 290
		2006 %	—	43,9	5,5	94,5	—	48,5	30,4	8,7
		2001 %	—	51,8	4,4	95,6	—	46,5	35,3	8,1
438 012	Rödermark, St.	2006 Anzahl	19 770	9 363	538	8 825	741 776	359 738	142 283	145 615
		2006 gewichtet	—	—	—	—	8 825	4 280	1 693	1 732
		2001 Anzahl	19 370	11 061	767	10 294	875 037	444 771	237 614	116 269
		2001 gewichtet	—	—	—	—	10 294	5 232	2 795	1 368
		2006 %	—	47,4	5,7	94,3	—	48,5	19,2	19,6
		2001 %	—	57,1	6,9	93,1	—	50,8	27,2	13,3
438 013	Seligenstadt, St.	2006 Anzahl	15 322	7 242	473	6 769	548 278	289 478	127 581	37 817
		2006 gewichtet	—	—	—	—	6 769	3 574	1 575	467
		2001 Anzahl	14 763	8 249	579	7 670	629 106	322 394	198 471	43 669
		2001 gewichtet	—	—	—	—	7 670	3 931	2 420	532
		2006 %	—	47,3	6,5	93,5	—	52,8	23,3	6,9
		2001 %	—	55,9	7,0	93,0	—	51,2	31,5	6,9
439	Rheingau-Taunus-Kreis	2006 Anzahl	141 207	70 622	3 337	67 285	3 916 622	1 559 015	1 316 719	401 724
		2006 gewichtet	—	—	—	—	67 285	26 783	22 620	6 901
		2001 Anzahl	139 395	77 532	2 713	74 819	5 108 536	1 997 762	1 902 456	509 648
		2001 gewichtet	—	—	—	—	74 819	29 259	27 863	7 464
		2006 %	—	50,0	4,7	95,3	—	39,8	33,6	10,3
		2001 %	—	55,6	3,5	96,5	—	39,1	37,2	10,0
439 001	Aarbergen	2006 Anzahl	4 700	2 726	107	2 619	148 935	59 172	64 733	11 098
		2006 gewichtet	—	—	—	—	2 619	1 041	1 138	195
		2001 Anzahl	4 778	3418,0	114,0	3304,0	220 872	77 635	108 338	13 414
		2001 gewichtet	—	—	—	—	3 304	1 161	1 621	201
		2006 %	—	58,0	3,9	96,1	—	39,7	43,5	7,4
		2001 %	—	71,5	3,3	96,7	—	35,1	49,1	6,1

in den Gemeinden

Von den gültigen Stimmen entfielen auf										Wahl- jahr	Stat. Kenn- ziffer
FDP	REP	Die Linke.	NPD	WASG	DKP	Wähler- gruppen (Seite 292)	darunter		Sonstige		
							Freie Wähler	Zusammen- schlüsse Linksparteien			
											438 007
24 506	x	5 626	x	x	x	15 721	7 468	x	x	2006 Anzahl	
300	x	69	x	x	x	192	91	x	x	2006 gewichtet	
10 705	13 036	x	x	x	x	3 302	3 302	x	x	2001 Anzahl	
129	156	x	x	x	x	40	40	x	x	2001 gewichtet	
9,9	x	2,3	x	x	x	6,3	3,0	x	x	2006 %	
3,7	4,6	x	x	x	x	1,2	1,2	x	x	2001 %	
											438 008
30 254	x	22 051	x	x	x	60 995	48 324	x	x	2006 Anzahl	
361	x	263	x	x	x	729	577	x	x	2006 gewichtet	
20 976	31 686	x	x	x	x	31 523	31 523	x	x	2001 Anzahl	
249	376	x	x	x	x	374	374	x	x	2001 gewichtet	
4,0	x	2,9	x	x	x	8,2	6,5	x	x	2006 %	
2,6	3,9	x	x	x	x	3,9	3,9	x	x	2001 %	
											438 009
44 078	x	31 929	x	x	x	37 303	26 344	x	x	2006 Anzahl	
535	x	387	x	x	x	453	320	x	x	2006 gewichtet	
43 037	22 620	x	x	x	x	19 284	19 284	x	x	2001 Anzahl	
515	271	x	x	x	x	231	231	x	x	2001 gewichtet	
5,2	x	3,8	x	x	x	4,4	3,1	x	x	2006 %	
4,5	2,4	x	x	x	x	2,0	2,0	x	x	2001 %	
											438 010
49 875	x	13 278	x	x	x	38 744	32 913	x	x	2006 Anzahl	
619	x	165	x	x	x	481	409	x	x	2006 gewichtet	
36 586	22 479	x	x	x	x	28 260	28 260	x	x	2001 Anzahl	
436	268	x	x	x	x	337	337	x	x	2001 gewichtet	
8,6	x	2,3	x	x	x	6,7	5,7	x	x	2006 %	
5,2	3,2	x	x	x	x	4,0	4,0	x	x	2001 %	
											438 011
44 405	x	24 344	x	x	x	67 619	35 051	x	x	2006 Anzahl	
544	x	298	x	x	x	828	429	x	x	2006 gewichtet	
53 777	50 589	x	x	x	x	28 585	28 585	x	x	2001 Anzahl	
643	605	x	x	x	x	342	342	x	x	2001 gewichtet	
4,0	x	2,2	x	x	x	6,1	3,2	x	x	2006 %	
4,0	3,8	x	x	x	x	2,2	2,2	x	x	2001 %	
											438 012
58 727	x	15 830	x	x	x	19 583	9 750	x	x	2006 Anzahl	
699	x	188	x	x	x	233	116	x	x	2006 gewichtet	
40 522	25 568	x	x	x	x	10 293	10 293	x	x	2001 Anzahl	
477	301	x	x	x	x	121	121	x	x	2001 gewichtet	
7,9	x	2,1	x	x	x	2,6	1,3	x	x	2006 %	
4,6	2,9	x	x	x	x	1,2	1,2	x	x	2001 %	
											438 013
53 801	x	10 172	x	x	x	29 429	22 637	x	x	2006 Anzahl	
664	x	126	x	x	x	363	279	x	x	2006 gewichtet	
29 568	17 256	x	x	x	x	17 748	17 748	x	x	2001 Anzahl	
360	210	x	x	x	x	216	216	x	x	2001 gewichtet	
9,8	x	1,9	x	x	x	5,4	4,1	x	x	2006 %	
4,7	2,7	x	x	x	x	2,8	2,8	x	x	2001 %	
											439
238 567	106 023	x	x	x	x	294 574	294 574	x	x	2006 Anzahl	
4 098	1 821	x	x	x	x	5 061	5 061	x	x	2006 gewichtet	
330 360	139 856	x	x	x	x	228 454	228 454	x	x	2001 Anzahl	
4 838	2 048	x	x	x	x	3 346	3 346	x	x	2001 gewichtet	
6,1	2,7	x	x	x	x	7,5	7,5	x	x	2006 %	
6,5	2,7	x	x	x	x	4,5	4,5	x	x	2001 %	
											439 001
5 315	3 226	x	x	x	x	5 391	5 391	x	x	2006 Anzahl	
93	57	x	x	x	x	95	95	x	x	2006 gewichtet	
6 465	4 204	x	x	x	x	10 816	10 816	x	x	2001 Anzahl	
97	63	x	x	x	x	162	162	x	x	2001 gewichtet	
3,6	2,2	x	x	x	x	3,6	3,6	x	x	2006 %	
2,9	1,9	x	x	x	x	4,9	4,9	x	x	2001 %	

Noch: 8. Ergebnisse der Kreiswahlen 2006 und 2001

Stat. Kennziffer	Landkreis Gemeinde	Wahljahr	Wahlberechtigte	Wählerinnen und Wähler ---- Wahlbeteiligung	Abgegebene Stimmzettel		Gültige Stimmen	CDU	SPD	GRÜNE
					ungültig	gültig				
439 002 Bad Schwalbach, Kreisstadt										
		2006 Anzahl	8 384	3 892	220	3 672	214 751	76 162	74 275	23 540
		2006 gewichtet	—	—	—	—	3 672	1 302	1 270	403
		2001 Anzahl	8 197	4273,0	169,0	4104,0	277 263	97 554	100 054	28 488
		2001 gewichtet	—	—	—	—	4 104	1 444	1 481	422
		2006 %	—	46,4	5,7	94,3	—	35,5	34,6	11,0
		2001 %	—	52,1	4,0	96,0	—	35,2	36,1	10,3
439 003 Eltville am Rhein, St.										
		2006 Anzahl	12 693	6 870	361	6 509	374 941	159 385	117 626	37 342
		2006 gewichtet	—	—	—	—	6 508	2 767	2 042	648
		2001 Anzahl	12 456	6 382	264	6 118	415 828	188 450	129 222	52 552
		2001 gewichtet	—	—	—	—	6 118	2 773	1 901	773
		2006 %	—	54,1	5,3	94,7	—	42,5	31,4	10,0
		2001 %	—	51,2	4,1	95,9	—	45,3	31,1	12,6
439 004 Geisenheim, St.										
		2006 Anzahl	9 118	3 804	193	3 611	210 756	81 713	71 941	18 857
		2006 gewichtet	—	—	—	—	3 612	1 400	1 233	323
		2001 Anzahl	9 053	4 278	127	4 151	282 010	107 030	100 129	33 680
		2001 gewichtet	—	—	—	—	4 151	1 575	1 474	496
		2006 %	—	41,7	5,1	94,9	—	38,8	34,1	8,9
		2001 %	—	47,3	3,0	97,0	—	38,0	35,5	11,9
439 005 Heidenrod										
		2006 Anzahl	6 385	3 479	161	3 318	191 884	74 607	68 890	17 570
		2006 gewichtet	—	—	—	—	3 318	1 290	1 191	304
		2001 Anzahl	6 202	3 770	154	3 616	245 057	99 887	98 610	19 131
		2001 gewichtet	—	—	—	—	3 616	1 474	1 455	282
		2006 %	—	54,5	4,6	95,4	—	38,9	35,9	9,2
		2001 %	—	60,8	4,1	95,9	—	40,8	40,2	7,8
439 006 Hohenstein										
		2006 Anzahl	4 965	2 761	120	2 641	152 407	50 618	66 831	12 713
		2006 gewichtet	—	—	—	—	2 640	877	1 158	220
		2001 Anzahl	4 889	3 439	135	3 304	225 308	74 480	102 459	16 856
		2001 gewichtet	—	—	—	—	3 304	1 092	1 502	247
		2006 %	—	55,6	4,3	95,7	—	33,2	43,8	8,3
		2001 %	—	70,3	3,9	96,1	—	33,1	45,5	7,5
439 007 Hünstetten										
		2006 Anzahl	7 779	4 524	152	4 372	255 012	87 434	116 932	24 366
		2006 gewichtet	—	—	—	—	4 372	1 499	2 005	418
		2001 Anzahl	7 548	4 497	121	4 376	299 283	90 062	159 627	27 055
		2001 gewichtet	—	—	—	—	4 376	1 317	2 334	396
		2006 %	—	58,2	3,4	96,6	—	34,3	45,9	9,6
		2001 %	—	59,6	2,7	97,3	—	30,1	53,3	9,0
439 008 Idstein, St.										
		2006 Anzahl	17 208	8 190	378	7 812	456 747	186 014	143 363	42 501
		2006 gewichtet	—	—	—	—	7 813	3 182	2 452	727
		2001 Anzahl	16 939	8881,0	245,0	8636,0	591 261	228 099	201 235	58 635
		2001 gewichtet	—	—	—	—	8 636	3 332	2 939	856
		2006 %	—	47,6	4,6	95,4	—	40,7	31,4	9,3
		2001 %	—	52,4	2,8	97,2	—	38,6	34,0	9,9
439 009 Kiedrich										
		2006 Anzahl	3 088	1 520	49	1 471	84 047	23 790	41 857	5 880
		2006 gewichtet	—	—	—	—	1 472	416	733	103
		2001 Anzahl	2 941	1924,0	76,0	1848,0	127 388	42 928	58 959	12 324
		2001 gewichtet	—	—	—	—	1 848	623	855	179
		2006 %	—	49,2	3,2	96,8	—	28,3	49,8	7,0
		2001 %	—	65,4	4,0	96,0	—	33,7	46,3	9,7
439 010 Lorch, St.										
		2006 Anzahl	3 187	1 745	102	1 643	94 135	47 222	24 409	6 393
		2006 gewichtet	—	—	—	—	1 643	824	426	112
		2001 Anzahl	3 280	1 985	92	1 893	126 056	61 159	38 317	9 223
		2001 gewichtet	—	—	—	—	1 893	918	575	139
		2006 %	—	54,8	5,8	94,2	—	50,2	25,9	6,8
		2001 %	—	60,5	4,6	95,4	—	48,5	30,4	7,3

in den Gemeinden

Von den gültigen Stimmen entfielen auf											Wahl- jahr	Stat. Kenn- ziffer
FDP	REP	Die Linke.	NPD	WASG	DKP	Wähler- gruppen (Seite 292)	darunter		Sonstige			
							Freie Wähler	Zusammen- schlüsse Linksparteien				
13 039	9 092	x	x	x	x	18 643	18 643	x	x	2006 Anzahl	439 002	
223	155	x	x	x	x	319	319	x	x	2006 gewichtet		
15 915	11 153	x	x	x	x	24 099	24 099	x	x	2001 Anzahl		
236	165	x	x	x	x	357	357	x	x	2001 gewichtet		
6,1	4,2	x	x	x	x	8,7	8,7	x	x	2006 %		
5,7	4,0	x	x	x	x	8,7	8,7	x	x	2001 %		
21 787	14 774	x	x	x	x	24 027	24 027	x	x	2006 Anzahl	439 003	
378	256	x	x	x	x	417	417	x	x	2006 gewichtet		
25 756	12 081	x	x	x	x	7 767	7 767	x	x	2001 Anzahl		
379	178	x	x	x	x	114	114	x	x	2001 gewichtet		
5,8	3,9	x	x	x	x	6,4	6,4	x	x	2006 %		
6,2	2,9	x	x	x	x	1,9	1,9	x	x	2001 %		
21 568	4 666	x	x	x	x	12 011	12 011	x	x	2006 Anzahl	439 004	
370	80	x	x	x	x	206	206	x	x	2006 gewichtet		
28 387	10 177	x	x	x	x	2 607	2 607	x	x	2001 Anzahl		
418	150	x	x	x	x	38	38	x	x	2001 gewichtet		
10,2	2,2	x	x	x	x	5,7	5,7	x	x	2006 %		
10,1	3,6	x	x	x	x	0,9	0,9	x	x	2001 %		
11 131	7 335	x	x	x	x	12 351	12 351	x	x	2006 Anzahl	439 005	
192	127	x	x	x	x	214	214	x	x	2006 gewichtet		
13 865	9 164	x	x	x	x	4 400	4 400	x	x	2001 Anzahl		
205	135	x	x	x	x	65	65	x	x	2001 gewichtet		
5,8	3,8	x	x	x	x	6,4	6,4	x	x	2006 %		
5,7	3,7	x	x	x	x	1,8	1,8	x	x	2001 %		
5 507	5 010	x	x	x	x	11 728	11 728	x	x	2006 Anzahl	439 006	
95	87	x	x	x	x	203	203	x	x	2006 gewichtet		
9 220	5 832	x	x	x	x	16 461	16 461	x	x	2001 Anzahl		
135	86	x	x	x	x	241	241	x	x	2001 gewichtet		
3,6	3,3	x	x	x	x	7,7	7,7	x	x	2006 %		
4,1	2,6	x	x	x	x	7,3	7,3	x	x	2001 %		
12 267	5 208	x	x	x	x	8 805	8 805	x	x	2006 Anzahl	439 007	
210	89	x	x	x	x	151	151	x	x	2006 gewichtet		
12 425	5 770	x	x	x	x	4 344	4 344	x	x	2001 Anzahl		
182	84	x	x	x	x	64	64	x	x	2001 gewichtet		
4,8	2,0	x	x	x	x	3,5	3,5	x	x	2006 %		
4,2	1,9	x	x	x	x	1,5	1,5	x	x	2001 %		
25 382	9 569	x	x	x	x	49 918	49 918	x	x	2006 Anzahl	439 008	
434	164	x	x	x	x	854	854	x	x	2006 gewichtet		
34 869	11 875	x	x	x	x	56 548	56 548	x	x	2001 Anzahl		
509	173	x	x	x	x	826	826	x	x	2001 gewichtet		
5,6	2,1	x	x	x	x	10,9	10,9	x	x	2006 %		
5,9	2,0	x	x	x	x	9,6	9,6	x	x	2001 %		
7 426	2 264	x	x	x	x	2 830	2 830	x	x	2006 Anzahl	439 009	
130	40	x	x	x	x	50	50	x	x	2006 gewichtet		
7 620	3 850	x	x	x	x	1 707	1 707	x	x	2001 Anzahl		
111	56	x	x	x	x	25	25	x	x	2001 gewichtet		
8,8	2,7	x	x	x	x	3,4	3,4	x	x	2006 %		
6,0	3,0	x	x	x	x	1,3	1,3	x	x	2001 %		
3 597	1 907	x	x	x	x	10 607	10 607	x	x	2006 Anzahl	439 010	
63	33	x	x	x	x	185	185	x	x	2006 gewichtet		
3 426	3 564	x	x	x	x	10 367	10 367	x	x	2001 Anzahl		
51	54	x	x	x	x	156	156	x	x	2001 gewichtet		
3,8	2,0	x	x	x	x	11,3	11,3	x	x	2006 %		
2,7	2,8	x	x	x	x	8,2	8,2	x	x	2001 %		

Noch: 8. Ergebnisse der Kreiswahlen 2006 und 2001

Stat. Kennziffer	Landkreis Gemeinde	Wahljahr	Wahlberechtigte	Wählerinnen und Wähler ---- Wahlbeteiligung	Abgegebene Stimmzettel		Gültige Stimmen	CDU	SPD	GRÜNE
					ungültig	gültig				
439 011 Niedernhausen										
		2006 Anzahl	11 237	5 410	89	5 321	310 742	132 346	90 196	35 008
		2006 gewichtet	—	—	—	—	5 320	2 266	1 544	599
		2001 Anzahl	11 433	6 643	188	6 455	443 420	194 471	152 829	47 314
		2001 gewichtet	—	—	—	—	6 455	2 831	2 225	689
		2006 %	—	48,1	1,6	98,4	—	42,6	29,0	11,3
		2001 %	—	58,1	2,8	97,2	—	43,9	34,5	10,7
439 012 Oestrich-Winkel, St.										
		2006 Anzahl	9 134	4 675	432	4 243	248 102	101 084	75 901	38 203
		2006 gewichtet	—	—	—	—	4 244	1 729	1 298	653
		2001 Anzahl	9 171	5 500	199	5 301	365 910	161 727	123 314	42 065
		2001 gewichtet	—	—	—	—	5 301	2 343	1 786	609
		2006 %	—	51,2	9,2	90,8	—	40,7	30,6	15,4
		2001 %	—	60,0	3,6	96,4	—	44,2	33,7	11,5
439 013 Rüdesheim am Rhein, St.										
		2006 Anzahl	7 309	3 384	200	3 184	183 098	82 442	47 088	10 550
		2006 gewichtet	—	—	—	—	3 184	1 434	819	183
		2001 Anzahl	7 242	3 580	171	3 409	232 949	112 929	68 335	17 627
		2001 gewichtet	—	—	—	—	3 409	1 653	1 000	258
		2006 %	—	46,3	5,9	94,1	—	45,0	25,7	5,7
		2001 %	—	49,4	4,8	95,2	—	48,5	29,3	7,6
439 014 Schlagenbad										
		2006 Anzahl	4 924	2 836	127	2 709	159 468	72 104	43 421	18 037
		2006 gewichtet	—	—	—	—	2 709	1 225	738	306
		2001 Anzahl	4 859	2 870	101	2 769	191 787	74 189	66 329	19 514
		2001 gewichtet	—	—	—	—	2 769	1 071	958	282
		2006 %	—	57,6	4,5	95,5	—	45,2	27,2	11,3
		2001 %	—	59,1	3,5	96,5	—	38,7	34,6	10,2
439 015 Taunusstein, St.										
		2006 Anzahl	22 314	10 268	427	9 841	577 296	233 099	181 220	74 181
		2006 gewichtet	—	—	—	—	9 841	3 974	3 089	1 265
		2001 Anzahl	21 586	11046,0	369,0	10677,0	731 170	269 796	271 854	75 250
		2001 gewichtet	—	—	—	—	10 677	3 940	3 970	1 099
		2006 %	—	46,0	4,2	95,8	—	40,4	31,4	12,9
		2001 %	—	51,2	3,3	96,7	—	36,9	37,2	10,3
439 016 Waldems										
		2006 Anzahl	4 281	2 235	115	2 120	124 601	41 819	42 799	14 597
		2006 gewichtet	—	—	—	—	2 120	712	728	248
		2001 Anzahl	4 246	2450,0	90,0	2360,0	160 639	48 928	62 192	18 139
		2001 gewichtet	—	—	—	—	2 360	719	914	266
		2006 %	—	52,2	5,1	94,9	—	33,6	34,3	11,7
		2001 %	—	57,7	3,7	96,3	—	30,5	38,7	11,3
439 017 Walluf										
		2006 Anzahl	4 501	2 303	104	2 199	129 700	50 004	45 237	10 888
		2006 gewichtet	—	—	—	—	2 200	848	767	185
		2001 Anzahl	4 575	2 596	98	2 498	172 335	68 438	60 653	18 381
		2001 gewichtet	—	—	—	—	2 498	992	879	266
		2006 %	—	51,2	4,5	95,5	—	38,6	34,9	8,4
		2001 %	—	56,7	3,8	96,2	—	39,7	35,2	10,7
440 Wetteraukreis										
		2006 Anzahl	224 243	109 027	5 628	103 399	7 993 113	3 199 761	2 828 784	574 449
		2006 gewichtet	—	—	—	—	103 399	41 392	36 593	7 431
		2001 Anzahl	220 827	118 154	5 391	112 763	8 832 983	3 622 210	3 430 219	659 971
		2001 gewichtet	—	—	—	—	112 763	46 242	43 791	8 425
		2006 %	—	48,6	5,2	94,8	—	40,0	35,4	7,2
		2001 %	—	53,5	4,6	95,4	—	41,0	38,8	7,5
440 001 Altstadt										
		2006 Anzahl	8 920	4 589	301	4 288	334 209	120 609	132 814	21 875
		2006 gewichtet	—	—	—	—	4 288	1 547	1 704	281
		2001 Anzahl	8 837	4 191	169	4 022	314 718	118 955	132 690	17 764
		2001 gewichtet	—	—	—	—	4 022	1 520	1 696	227
		2006 %	—	51,4	6,6	93,4	—	36,1	39,7	6,6
		2001 %	—	47,4	4,0	96,0	—	37,8	42,2	5,6

in den Gemeinden

Von den gültigen Stimmen entfielen auf										Wahl- jahr	Stat. Kenn- ziffer
FDP	REP	Die Linke.	NPD	WASG	DKP	Wähler- gruppen (Seite 292)	darunter		Sonstige		
							Freie Wähler	Zusammen- schlüsse Linksparteien			
439 011											
21 785	5 202	x	x	x	x	26 205	26 205	x	x	2006 Anzahl	
373	89	x	x	x	x	449	449	x	x	2006 gewichtet	
31 169	9 215	x	x	x	x	8 422	8 422	x	x	2001 Anzahl	
454	134	x	x	x	x	123	123	x	x	2001 gewichtet	
7,0	1,7	x	x	x	x	8,4	8,4	x	x	2006 %	
7,0	2,1	x	x	x	x	1,9	1,9	x	x	2001 %	
439 012											
17 111	5 064	x	x	x	x	10 739	10 739	x	x	2006 Anzahl	
293	87	x	x	x	x	184	184	x	x	2006 gewichtet	
20 263	8 819	x	x	x	x	9 722	9 722	x	x	2001 Anzahl	
294	128	x	x	x	x	141	141	x	x	2001 gewichtet	
6,9	2,1	x	x	x	x	4,3	4,3	x	x	2006 %	
5,5	2,4	x	x	x	x	2,7	2,7	x	x	2001 %	
439 013											
7 708	4 080	x	x	x	x	31 230	31 230	x	x	2006 Anzahl	
134	71	x	x	x	x	543	543	x	x	2006 gewichtet	
23 524	7 161	x	x	x	x	3 373	3 373	x	x	2001 Anzahl	
344	105	x	x	x	x	49	49	x	x	2001 gewichtet	
4,2	2,2	x	x	x	x	17,1	17,1	x	x	2006 %	
10,1	3,1	x	x	x	x	1,4	1,4	x	x	2001 %	
439 014											
13 917	3 708	x	x	x	x	8 281	8 281	x	x	2006 Anzahl	
236	63	x	x	x	x	141	141	x	x	2006 gewichtet	
22 839	5 444	x	x	x	x	3 472	3 472	x	x	2001 Anzahl	
330	79	x	x	x	x	50	50	x	x	2001 gewichtet	
8,7	2,3	x	x	x	x	5,2	5,2	x	x	2006 %	
11,9	2,8	x	x	x	x	1,8	1,8	x	x	2001 %	
439 015											
35 517	17 759	x	x	x	x	35 520	35 520	x	x	2006 Anzahl	
605	303	x	x	x	x	605	605	x	x	2006 gewichtet	
52 937	21 608	x	x	x	x	39 725	39 725	x	x	2001 Anzahl	
773	316	x	x	x	x	580	580	x	x	2001 gewichtet	
6,1	3,1	x	x	x	x	6,1	6,1	x	x	2006 %	
7,2	3,0	x	x	x	x	5,4	5,4	x	x	2001 %	
439 016											
5 976	2 673	x	x	x	x	16 737	16 737	x	x	2006 Anzahl	
102	45	x	x	x	x	285	285	x	x	2006 gewichtet	
7 712	4 480	x	x	x	x	19 188	19 188	x	x	2001 Anzahl	
113	66	x	x	x	x	282	282	x	x	2001 gewichtet	
4,8	2,1	x	x	x	x	13,4	13,4	x	x	2006 %	
4,8	2,8	x	x	x	x	11,9	11,9	x	x	2001 %	
439 017											
9 534	4 486	x	x	x	x	9 551	9 551	x	x	2006 Anzahl	
162	76	x	x	x	x	162	162	x	x	2006 gewichtet	
13 968	5 459	x	x	x	x	5 436	5 436	x	x	2001 Anzahl	
202	79	x	x	x	x	79	79	x	x	2001 gewichtet	
7,4	3,5	x	x	x	x	7,4	7,4	x	x	2006 %	
8,1	3,2	x	x	x	x	3,2	3,2	x	x	2001 %	
440											
395 716	x	x	288 366	x	x	706 037	465 535	240 502	x	2006 Anzahl	
5 119	x	x	3 730	x	x	9 133	6 022	3 111	x	2006 gewichtet	
354 703	x	x	293 464	x	x	472 416	431 437	x	x	2001 Anzahl	
4 528	x	x	3 746	x	x	6 031	5 508	x	x	2001 gewichtet	
5,0	x	x	3,6	x	x	8,8	5,8	3,0	x	2006 %	
4,0	x	x	3,3	x	x	5,3	4,9	x	x	2001 %	
440 001											
16 301	x	x	15 882	x	x	26 728	17 981	8 747	x	2006 Anzahl	
209	x	x	204	x	x	343	231	112	x	2006 gewichtet	
9 508	x	x	10 026	x	x	25 775	24 582	x	x	2001 Anzahl	
122	x	x	128	x	x	329	314	x	x	2001 gewichtet	
4,9	x	x	4,8	x	x	8,0	5,4	2,6	x	2006 %	
3,0	x	x	3,2	x	x	8,2	7,8	x	x	2001 %	

Noch: 8. Ergebnisse der Kreiswahlen 2006 und 2001

Stat. Kennziffer	Landkreis Gemeinde	Wahljahr	Wahlberechtigte	Wählerinnen und Wähler ---- Wahlbeteiligung	Abgegebene Stimmzettel		Gültige Stimmen	CDU	SPD	GRÜNE
					ungültig	gültig				
440 002 Bad Nauheim, St.										
		2006 Anzahl	22 313	8 625	396	8 229	632 739	252 712	140 837	66 843
		2006 gewichtet	—	—	—	—	8 229	3 287	1 832	869
		2001 Anzahl	21 901	9 653	445	9 208	716 531	317 496	210 807	61 636
		2001 gewichtet	—	—	—	—	9 208	4 080	2 709	792
		2006 %	—	38,7	4,6	95,4	—	39,9	22,3	10,6
		2001 %	—	44,1	4,6	95,4	—	44,3	29,4	8,6
440 003 Bad Vilbel, St.										
		2006 Anzahl	23 201	12 044	471	11 573	906 575	479 214	226 871	97 585
		2006 gewichtet	—	—	—	—	11 572	6 117	2 896	1 246
		2001 Anzahl	22 419	12 703	518	12 185	961 479	554 262	224 201	114 420
		2001 gewichtet	—	—	—	—	12 185	7 024	2 841	1 450
		2006 %	—	51,9	3,9	96,1	—	52,9	25,0	10,8
		2001 %	—	56,7	4,1	95,9	—	57,6	23,3	11,9
440 004 Büdingen, St.										
		2006 Anzahl	16 206	7 853	458	7 395	566 646	195 009	185 591	32 704
		2006 gewichtet	—	—	—	—	7 396	2 545	2 422	427
		2001 Anzahl	15 554	8313,0	481,0	7832,0	604 801	233 263	242 233	41 390
		2001 gewichtet	—	—	—	—	7 832	3 021	3 137	536
		2006 %	—	48,5	5,8	94,2	—	34,4	32,8	5,8
		2001 %	—	53,4	5,8	94,2	—	38,6	40,1	6,8
440 005 Butzbach, St.										
		2006 Anzahl	18 003	8 437	384	8 053	616 147	245 880	209 971	44 458
		2006 gewichtet	—	—	—	—	8 052	3 214	2 744	581
		2001 Anzahl	17 755	9058,0	425,0	8633,0	677 672	267 123	275 625	50 751
		2001 gewichtet	—	—	—	—	8 633	3 403	3 511	647
		2006 %	—	46,9	4,6	95,4	—	39,9	34,1	7,2
		2001 %	—	51,0	4,7	95,3	—	39,4	40,7	7,5
440 006 Echzell										
		2006 Anzahl	4 337	2 237	125	2 112	165 244	58 714	66 160	15 157
		2006 gewichtet	—	—	—	—	2 113	750	846	194
		2001 Anzahl	4 415	2 587	133	2 454	193 457	60 203	90 991	13 562
		2001 gewichtet	—	—	—	—	2 454	764	1 154	172
		2006 %	—	51,6	5,6	94,4	—	35,5	40,1	9,2
		2001 %	—	58,6	5,1	94,9	—	31,1	47,0	7,0
440 007 Florstadt										
		2006 Anzahl	6 996	3 787	244	3 543	270 865	64 732	163 684	14 259
		2006 gewichtet	—	—	—	—	3 543	847	2 141	187
		2001 Anzahl	6 915	4 053	196	3 857	299 588	80 121	173 538	18 394
		2001 gewichtet	—	—	—	—	3 857	1 032	2 234	237
		2006 %	—	54,1	6,4	93,6	—	23,9	60,4	5,3
		2001 %	—	58,6	4,8	95,2	—	26,7	57,9	6,1
440 008 Friedberg (Hessen), Kreisstadt										
		2006 Anzahl	19 581	7 998	380	7 618	596 865	237 974	210 633	59 488
		2006 gewichtet	—	—	—	—	7 617	3 037	2 688	759
		2001 Anzahl	19 190	9 703	335	9 368	735 203	319 231	263 959	72 803
		2001 gewichtet	—	—	—	—	9 368	4 068	3 363	928
		2006 %	—	40,8	4,8	95,2	—	39,9	35,3	10,0
		2001 %	—	50,6	3,5	96,5	—	43,4	35,9	9,9
440 009 Gedern, St.										
		2006 Anzahl	6 032	2 711	156	2 555	191 119	79 830	62 977	5 604
		2006 gewichtet	—	—	—	—	2 555	1 067	842	75
		2001 Anzahl	5 957	2 979	183	2 796	213 969	87 415	81 556	9 379
		2001 gewichtet	—	—	—	—	2 796	1 142	1 066	123
		2006 %	—	44,9	5,8	94,2	—	41,8	33,0	2,9
		2001 %	—	50,0	6,1	93,9	—	40,9	38,1	4,4
440 010 Glauburg										
		2006 Anzahl	2 299	1 324	90	1 234	94 808	25 924	43 272	5 361
		2006 gewichtet	—	—	—	—	1 234	337	563	70
		2001 Anzahl	2 581	1 568	73	1 495	115 280	26 828	60 729	6 649
		2001 gewichtet	—	—	—	—	1 495	348	788	86
		2006 %	—	57,6	6,8	93,2	—	27,3	45,6	5,7
		2001 %	—	60,8	4,7	95,3	—	23,3	52,7	5,8

in den Gemeinden

Von den gültigen Stimmen entfielen auf										Wahl- jahr	Stat. Kenn- ziffer
FDP	REP	Die Linke.	NPD	WASG	DKP	Wähler- gruppen (Seite 292)	darunter		Sonstige		
							Freie Wähler	Zusammen- schlüsse Linksparteien			
440 002											
43 579	x	x	20 326	x	x	108 442	88 132	20 310	x	2006 Anzahl	
567	x	x	264	x	x	1 410	1 146	264	x	2006 gewichtet	
46 514	x	x	22 496	x	x	57 582	53 459	x	x	2001 Anzahl	
598	x	x	289	x	x	740	687	x	x	2001 gewichtet	
6,9	x	x	3,2	x	x	17,1	13,9	3,2	x	2006 %	
6,5	x	x	3,1	x	x	8,0	7,5	x	x	2001 %	
440 003											
57 289	x	x	8 854	x	x	36 762	8 046	28 716	x	2006 Anzahl	
731	x	x	113	x	x	469	103	367	x	2006 gewichtet	
43 449	x	x	13 199	x	x	11 948	8 745	x	x	2001 Anzahl	
551	x	x	167	x	x	151	111	x	x	2001 gewichtet	
6,3	x	x	1,0	x	x	4,1	0,9	3,2	x	2006 %	
4,5	x	x	1,4	x	x	1,2	0,9	x	x	2001 %	
440 004											
37 743	x	x	31 857	x	x	83 742	67 763	15 979	x	2006 Anzahl	
493	x	x	416	x	x	1 093	884	209	x	2006 gewichtet	
29 705	x	x	24 580	x	x	33 630	30 904	x	x	2001 Anzahl	
385	x	x	318	x	x	435	400	x	x	2001 gewichtet	
6,7	x	x	5,6	x	x	14,8	12,0	2,8	x	2006 %	
4,9	x	x	4,1	x	x	5,6	5,1	x	x	2001 %	
440 005											
42 347	x	x	28 092	x	x	45 399	23 135	22 264	x	2006 Anzahl	
553	x	x	367	x	x	593	302	291	x	2006 gewichtet	
39 263	x	x	22 554	x	x	22 356	18 398	x	x	2001 Anzahl	
500	x	x	287	x	x	285	234	x	x	2001 gewichtet	
6,9	x	x	4,6	x	x	7,4	3,8	3,6	x	2006 %	
5,8	x	x	3,3	x	x	3,3	2,7	x	x	2001 %	
440 006											
5 851	x	x	6 330	x	x	13 032	9 134	3 898	x	2006 Anzahl	
75	x	x	81	x	x	167	117	50	x	2006 gewichtet	
7 931	x	x	6 562	x	x	14 208	13 464	x	x	2001 Anzahl	
101	x	x	83	x	x	180	171	x	x	2001 gewichtet	
3,6	x	x	3,8	x	x	7,9	5,5	2,4	x	2006 %	
4,1	x	x	3,4	x	x	7,3	7,0	x	x	2001 %	
440 007											
7 673	x	x	9 167	x	x	11 350	4 280	7 070	x	2006 Anzahl	
100	x	x	120	x	x	148	56	92	x	2006 gewichtet	
7 764	x	x	12 804	x	x	6 967	5 660	x	x	2001 Anzahl	
100	x	x	165	x	x	90	73	x	x	2001 gewichtet	
2,8	x	x	3,4	x	x	4,2	1,6	2,6	x	2006 %	
2,6	x	x	4,3	x	x	2,3	1,9	x	x	2001 %	
440 008											
29 788	x	x	16 161	x	x	42 821	21 304	21 517	x	2006 Anzahl	
380	x	x	206	x	x	547	272	275	x	2006 gewichtet	
29 838	x	x	23 178	x	x	26 194	18 306	x	x	2001 Anzahl	
380	x	x	295	x	x	334	233	x	x	2001 gewichtet	
5,0	x	x	2,7	x	x	7,2	3,6	3,6	x	2006 %	
4,1	x	x	3,2	x	x	3,6	2,5	x	x	2001 %	
440 009											
6 461	x	x	7 691	x	x	28 556	24 070	4 486	x	2006 Anzahl	
86	x	x	103	x	x	382	322	60	x	2006 gewichtet	
6 936	x	x	5 879	x	x	22 804	22 206	x	x	2001 Anzahl	
91	x	x	77	x	x	298	290	x	x	2001 gewichtet	
3,4	x	x	4,0	x	x	15,0	12,6	2,3	x	2006 %	
3,2	x	x	2,7	x	x	10,7	10,4	x	x	2001 %	
440 010											
3 260	x	x	3 965	x	x	13 026	10 319	2 707	x	2006 Anzahl	
42	x	x	52	x	x	170	134	35	x	2006 gewichtet	
2 957	x	x	4 062	x	x	14 055	13 753	x	x	2001 Anzahl	
38	x	x	53	x	x	182	178	x	x	2001 gewichtet	
3,4	x	x	4,2	x	x	13,8	10,9	2,8	x	2006 %	
2,6	x	x	3,5	x	x	12,2	11,9	x	x	2001 %	

Noch: 8. Ergebnisse der Kreiswahlen 2006 und 2001

Stat. Kennziffer	Landkreis Gemeinde	Wahljahr	Wahlberechtigte	Wählerinnen und Wähler ---- Wahlbeteiligung	Abgegebene Stimmzettel		Gültige Stimmen	CDU	SPD	GRÜNE
					ungültig	gültig				
440 011	Hirzenhain	2006 Anzahl	2 337	1 156	81	1 075	82 343	27 028	38 623	2 333
		2006 gewichtet	—	—	—	—	1 075	353	504	30
		2001 Anzahl	2 319	1304,0	82,0	1222,0	95 447	27 850	53 718	3 448
		2001 gewichtet	—	—	—	—	1 222	357	688	44
		2006 %	—	49,5	7,0	93,0	—	32,8	46,9	2,8
		2001 %	—	56,2	6,3	93,7	—	29,2	56,3	3,6
440 012	Karben, St.	2006 Anzahl	16 548	8 794	363	8 431	660 607	276 473	248 502	48 022
		2006 gewichtet	—	—	—	—	8 431	3 528	3 172	613
		2001 Anzahl	16 264	9622,0	283,0	9339,0	740 695	290 692	325 529	60 261
		2001 gewichtet	—	—	—	—	9 339	3 665	4 104	760
		2006 %	—	53,1	4,1	95,9	—	41,8	37,6	7,3
		2001 %	—	59,2	2,9	97,1	—	39,2	43,9	8,1
440 013	Kefenrod	2006 Anzahl	2 288	1 109	74	1 035	78 685	30 977	33 877	3 205
		2006 gewichtet	—	—	—	—	1 035	407	446	42
		2001 Anzahl	2 319	1 259	49	1 210	91 349	34 239	41 505	4 045
		2001 gewichtet	—	—	—	—	1 210	454	550	54
		2006 %	—	48,5	6,7	93,3	—	39,3	43,1	4,1
		2001 %	—	54,3	3,9	96,1	—	37,5	45,4	4,4
440 014	Limeshain	2006 Anzahl	3 927	1 724	89	1 635	126 070	35 338	58 094	7 331
		2006 gewichtet	—	—	—	—	1 634	458	753	95
		2001 Anzahl	3 893	1 933	136	1 797	140 307	40 015	66 570	8 187
		2001 gewichtet	—	—	—	—	1 797	512	853	105
		2006 %	—	43,9	5,2	94,8	—	28,0	46,1	5,8
		2001 %	—	49,7	7,0	93,0	—	28,5	47,4	5,8
440 015	Münzenberg, St.	2006 Anzahl	4 534	2 694	142	2 552	195 175	86 126	72 305	8 830
		2006 gewichtet	—	—	—	—	2 551	1 126	945	115
		2001 Anzahl	4 470	2 744	99	2 645	206 673	85 333	81 211	11 409
		2001 gewichtet	—	—	—	—	2 645	1 092	1 039	146
		2006 %	—	59,4	5,3	94,7	—	44,1	37,0	4,5
		2001 %	—	61,4	3,6	96,4	—	41,3	39,3	5,5
440 016	Nidda, St.	2006 Anzahl	14 004	7 276	428	6 848	520 113	227 702	199 611	24 790
		2006 gewichtet	—	—	—	—	6 848	2 998	2 628	326
		2001 Anzahl	14 126	8 008	438	7 570	592 266	255 741	254 305	25 681
		2001 gewichtet	—	—	—	—	7 570	3 269	3 250	328
		2006 %	—	52,0	5,9	94,1	—	43,8	38,4	4,8
		2001 %	—	56,7	5,5	94,5	—	43,2	42,9	4,3
440 017	Niddatal, St.	2006 Anzahl	7 273	3 430	186	3 244	253 634	104 528	89 142	17 507
		2006 gewichtet	—	—	—	—	3 244	1 337	1 140	224
		2001 Anzahl	7 041	3 961	191	3 770	296 867	118 577	109 529	23 687
		2001 gewichtet	—	—	—	—	3 770	1 506	1 391	301
		2006 %	—	47,2	5,4	94,6	—	41,2	35,1	6,9
		2001 %	—	56,3	4,8	95,2	—	39,9	36,9	8,0
440 018	Ober-Mörlen	2006 Anzahl	4 682	2 478	136	2 342	184 554	73 762	61 965	12 233
		2006 gewichtet	—	—	—	—	2 340	936	786	155
		2001 Anzahl	4 651	2338,0	126,0	2212,0	174 433	76 006	60 133	13 158
		2001 gewichtet	—	—	—	—	2 212	964	763	167
		2006 %	—	52,9	5,5	94,5	—	40,0	33,6	6,6
		2001 %	—	50,3	5,4	94,6	—	43,6	34,5	7,5
440 019	Ortenberg, St.	2006 Anzahl	7 299	4 290	279	4 011	306 837	105 905	133 484	11 327
		2006 gewichtet	—	—	—	—	4 011	1 384	1 745	148
		2001 Anzahl	7 313	3898,0	223,0	3675,0	285 693	91 266	130 441	15 315
		2001 gewichtet	—	—	—	—	3 675	1 174	1 678	197
		2006 %	—	58,8	6,5	93,5	—	34,5	43,5	3,7
		2001 %	—	53,3	5,7	94,3	—	31,9	45,7	5,4

in den Gemeinden

Von den gültigen Stimmen entfielen auf											Wahl- jahr	Stat. Kenn- ziffer
FDP	REP	Die Linke.	NPD	WASG	DKP	Wähler- gruppen (Seite 292)	darunter		Sonstige			
							Freie Wähler	Zusammen- schlüsse Linksparteien				
												440 011
2 882	x	x	7 484	x	x	3 993	1 589	2 404	x	2006 Anzahl		
38	x	x	98	x	x	52	21	31	x	2006 gewichtet		
3 186	x	x	4 084	x	x	3 161	2 640	x	x	2001 Anzahl		
41	x	x	52	x	x	40	34	x	x	2001 gewichtet		
3,5	x	x	9,1	x	x	4,8	2,0	2,9	x	2006 %		
3,3	x	x	4,3	x	x	3,3	2,8	x	x	2001 %		
												440 012
25 278	x	x	13 195	x	x	49 137	29 472	19 665	x	2006 Anzahl		
323	x	x	168	x	x	627	376	251	x	2006 gewichtet		
23 600	x	x	17 046	x	x	23 567	21 184	x	x	2001 Anzahl		
298	x	x	215	x	x	297	267	x	x	2001 gewichtet		
3,8	x	x	2,0	x	x	7,4	4,5	3,0	x	2006 %		
3,2	x	x	2,3	x	x	3,2	2,9	x	x	2001 %		
												440 013
3 210	x	x	2 410	x	x	5 006	2 616	2 390	x	2006 Anzahl		
42	x	x	32	x	x	66	34	31	x	2006 gewichtet		
4 379	x	x	3 735	x	x	3 446	3 376	x	x	2001 Anzahl		
58	x	x	49	x	x	46	45	x	x	2001 gewichtet		
4,1	x	x	3,1	x	x	6,4	3,3	3,0	x	2006 %		
4,8	x	x	4,1	x	x	3,8	3,7	x	x	2001 %		
												440 014
6 086	x	x	4 869	x	x	14 352	11 192	3 160	x	2006 Anzahl		
79	x	x	63	x	x	186	145	41	x	2006 gewichtet		
4 941	x	x	4 354	x	x	16 240	15 562	x	x	2001 Anzahl		
63	x	x	56	x	x	208	199	x	x	2001 gewichtet		
4,8	x	x	3,9	x	x	11,4	8,9	2,5	x	2006 %		
3,5	x	x	3,1	x	x	11,6	11,1	x	x	2001 %		
												440 015
6 312	x	x	5 752	x	x	15 850	13 170	2 680	x	2006 Anzahl		
83	x	x	75	x	x	207	172	35	x	2006 gewichtet		
6 824	x	x	4 533	x	x	17 363	16 785	x	x	2001 Anzahl		
87	x	x	58	x	x	222	215	x	x	2001 gewichtet		
3,3	x	x	2,9	x	x	8,1	6,7	1,4	x	2006 %		
3,3	x	x	2,2	x	x	8,4	8,1	x	x	2001 %		
												440 016
16 163	x	x	21 120	x	x	30 727	16 588	14 139	x	2006 Anzahl		
213	x	x	278	x	x	405	218	186	x	2006 gewichtet		
11 732	x	x	21 647	x	x	23 160	21 083	x	x	2001 Anzahl		
150	x	x	277	x	x	296	269	x	x	2001 gewichtet		
3,1	x	x	4,1	x	x	5,9	3,2	2,7	x	2006 %		
2,0	x	x	3,7	x	x	3,9	3,6	x	x	2001 %		
												440 017
12 241	x	x	9 412	x	x	20 804	11 030	9 774	x	2006 Anzahl		
157	x	x	120	x	x	266	141	125	x	2006 gewichtet		
9 750	x	x	10 716	x	x	24 608	23 266	x	x	2001 Anzahl		
124	x	x	136	x	x	313	295	x	x	2001 gewichtet		
4,8	x	x	3,7	x	x	8,2	4,3	3,9	x	2006 %		
3,3	x	x	3,6	x	x	8,3	7,8	x	x	2001 %		
												440 018
10 358	x	x	7 919	x	x	18 317	15 144	3 173	x	2006 Anzahl		
131	x	x	100	x	x	232	192	40	x	2006 gewichtet		
9 919	x	x	4 118	x	x	11 099	10 368	x	x	2001 Anzahl		
126	x	x	52	x	x	141	131	x	x	2001 gewichtet		
5,6	x	x	4,3	x	x	9,9	8,2	1,7	x	2006 %		
5,7	x	x	2,4	x	x	6,4	5,9	x	x	2001 %		
												440 019
9 284	x	x	14 273	x	x	32 564	23 100	9 464	x	2006 Anzahl		
121	x	x	187	x	x	426	302	124	x	2006 gewichtet		
7 242	x	x	10 334	x	x	31 095	30 237	x	x	2001 Anzahl		
93	x	x	133	x	x	400	389	x	x	2001 gewichtet		
3,0	x	x	4,7	x	x	10,6	7,5	3,1	x	2006 %		
2,5	x	x	3,6	x	x	10,9	10,6	x	x	2001 %		

Noch: 8. Ergebnisse der Kreiswahlen 2006 und 2001

Stat. Kennziffer	Landkreis Gemeinde	Wahljahr	Wahlberechtigte	Wählerinnen und Wähler ---- Wahlbeteiligung	Abgegebene Stimmzettel		Gültige Stimmen	CDU	SPD	GRÜNE
					ungültig	gültig				
440 020	Ranstadt	2006 Anzahl	3 932	2 027	92	1 935	147 595	47 154	59 562	6 400
		2006 gewichtet	—	—	—	—	1 935	618	781	84
		2001 Anzahl	3 921	2 252	105	2 147	167 130	50 002	69 506	11 207
		2001 gewichtet	—	—	—	—	2 147	642	893	144
		2006 %	—	51,6	4,5	95,5	—	31,9	40,4	4,3
		2001 %	—	57,4	4,7	95,3	—	29,9	41,6	6,7
440 021	Reichelsheim (Wetterau), St.	2006 Anzahl	5 183	2 519	143	2 376	185 198	68 542	81 514	9 112
		2006 gewichtet	—	—	—	—	2 376	879	1 046	117
		2001 Anzahl	5 091	2 983	131	2 852	223 441	78 888	103 743	11 201
		2001 gewichtet	—	—	—	—	2 852	1 007	1 324	143
		2006 %	—	48,6	5,7	94,3	—	37,0	44,0	4,9
		2001 %	—	58,6	4,4	95,6	—	35,3	46,4	5,0
440 022	Rockenberg	2006 Anzahl	3 236	1 837	119	1 718	134 474	71 315	37 198	9 703
		2006 gewichtet	—	—	—	—	1 718	911	475	124
		2001 Anzahl	3 760	1 868	57	1 811	143 771	79 494	40 718	9 464
		2001 gewichtet	—	—	—	—	1 811	1 001	513	119
		2006 %	—	56,8	6,5	93,5	—	53,0	27,6	7,2
		2001 %	—	49,7	3,1	96,9	—	55,3	28,3	6,6
440 023	Rosbach v. d. Höhe, St.	2006 Anzahl	8 823	4 028	165	3 863	301 799	122 049	90 102	26 705
		2006 gewichtet	—	—	—	—	3 863	1 562	1 153	342
		2001 Anzahl	8 348	4 434	154	4 280	339 652	144 151	114 898	29 807
		2001 gewichtet	—	—	—	—	4 280	1 816	1 448	376
		2006 %	—	45,7	4,1	95,9	—	40,4	29,8	8,9
		2001 %	—	53,1	3,5	96,5	—	42,4	33,8	8,8
440 024	Wölfersheim	2006 Anzahl	7 520	3 593	211	3 382	258 155	69 289	123 969	16 381
		2006 gewichtet	—	—	—	—	3 383	908	1 624	215
		2001 Anzahl	7 194	4 076	216	3 860	303 546	86 531	150 670	15 745
		2001 gewichtet	—	—	—	—	3 860	1 100	1 916	200
		2006 %	—	47,8	5,9	94,1	—	26,8	48,0	6,4
		2001 %	—	56,7	5,3	94,7	—	28,5	49,6	5,2
440 025	Wöllstadt	2006 Anzahl	4 769	2 467	115	2 352	182 657	92 975	58 026	7 236
		2006 gewichtet	—	—	—	—	2 351	1 197	747	93
		2001 Anzahl	4 593	2666,0	143,0	2523,0	199 015	98 528	71 414	10 608
		2001 gewichtet	—	—	—	—	2 523	1 249	905	134
		2006 %	—	51,7	4,7	95,3	—	50,9	31,8	4,0
		2001 %	—	58,0	5,4	94,6	—	49,5	35,9	5,3
	Regierungsbezirk Gießen	2006 Anzahl	805 779	366 577	18 958	347 619	24 916 672	9 801 216	8 782 470	1 800 929
		2006 gewichtet	—	—	—	—	347 619	137 634	122 513	24 678
		2001 Anzahl	800 153	424 705	17 699	407 006	29 777 671	11 345 810	11 399 494	2 087 368
		2001 gewichtet	—	—	—	—	407 006	155 882	155 569	28 103
		2006 %	—	45,5	5,2	94,8	—	39,6	35,2	7,1
		2001 %	—	53,1	4,2	95,8	—	38,3	38,2	6,9
531	Lkr. Gießen	2006 Anzahl	194 376	87 147	5 080	82 067	6 310 277	2 180 386	2 245 219	568 872
		2006 gewichtet	—	—	—	—	82 067	28 357	29 200	7 398
		2001 Anzahl	189 970	101 423	4 806	96 617	7 542 175	2 652 359	2 906 898	638 614
		2001 gewichtet	—	—	—	—	96 617	33 977	37 238	8 181
		2006 %	—	44,8	5,8	94,2	—	34,6	35,6	9,0
		2001 %	—	53,4	4,7	95,3	—	35,2	38,5	8,5
531 001	Allendorf (Lumda), St.	2006 Anzahl	3 326	1 776	116	1 660	126 968	32 202	43 076	6 029
		2006 gewichtet	—	—	—	—	1 660	421	563	79
		2001 Anzahl	3 311	2 147	99	2 048	157 919	44 775	60 637	6 593
		2001 gewichtet	—	—	—	—	2 048	581	786	86
		2006 %	—	53,4	6,5	93,5	—	25,4	33,9	4,8
		2001 %	—	64,8	4,6	95,4	—	28,4	38,4	4,2

in den Gemeinden

Von den gültigen Stimmen entfielen auf											Wahl- jahr	Stat. Kenn- ziffer
FDP	REP	Die Linke.	NPD	WASG	DKP	Wähler- gruppen (Seite 292)	darunter		Sonstige			
							Freie Wähler	Zusammen- schlüsse Linksparteien				
5 020	x	x	5 628	x	x	23 831	19 748	4 083	x	2006 Anzahl	440 020	
66	x	x	74	x	x	312	259	54	x	2006 gewichtet		
4 041	x	x	5 027	x	x	27 347	26 731	x	x	2001 Anzahl		
52	x	x	65	x	x	351	343	x	x	2001 gewichtet		
3,4	x	x	3,8	x	x	16,1	13,4	2,8	x	2006 %		
2,4	x	x	3,0	x	x	16,4	16,0	x	x	2001 %		
6 265	x	x	7 971	x	x	11 794	6 730	5 064	x	2006 Anzahl	440 021	
80	x	x	102	x	x	151	86	65	x	2006 gewichtet		
5 486	x	x	13 973	x	x	10 150	9 504	x	x	2001 Anzahl		
70	x	x	178	x	x	130	121	x	x	2001 gewichtet		
3,4	x	x	4,3	x	x	6,4	3,6	2,7	x	2006 %		
2,5	x	x	6,3	x	x	4,5	4,3	x	x	2001 %		
4 950	x	x	3 978	x	x	7 330	3 777	3 553	x	2006 Anzahl	440 022	
63	x	x	51	x	x	94	48	45	x	2006 gewichtet		
3 552	x	x	3 287	x	x	7 256	6 937	x	x	2001 Anzahl		
45	x	x	41	x	x	91	87	x	x	2001 gewichtet		
3,7	x	x	3,0	x	x	5,5	2,8	2,6	x	2006 %		
2,5	x	x	2,3	x	x	5,0	4,8	x	x	2001 %		
22 959	x	x	5 902	x	x	34 082	20 198	13 884	x	2006 Anzahl	440 023	
294	x	x	76	x	x	436	259	178	x	2006 gewichtet		
20 625	x	x	8 167	x	x	22 004	19 192	x	x	2001 Anzahl		
260	x	x	103	x	x	277	242	x	x	2001 gewichtet		
7,6	x	x	2,0	x	x	11,3	6,7	4,6	x	2006 %		
6,1	x	x	2,4	x	x	6,5	5,7	x	x	2001 %		
8 482	x	x	25 841	x	x	14 193	7 647	6 546	x	2006 Anzahl	440 024	
111	x	x	339	x	x	186	100	86	x	2006 gewichtet		
10 164	x	x	31 598	x	x	8 838	8 398	x	x	2001 Anzahl		
129	x	x	402	x	x	112	107	x	x	2001 gewichtet		
3,3	x	x	10,0	x	x	5,5	3,0	2,5	x	2006 %		
3,3	x	x	10,4	x	x	2,9	2,8	x	x	2001 %		
5 934	x	x	4 287	x	x	14 199	9 370	4 829	x	2006 Anzahl	440 025	
76	x	x	55	x	x	183	121	62	x	2006 gewichtet		
5 397	x	x	5 505	x	x	7 563	6 697	x	x	2001 Anzahl		
68	x	x	70	x	x	96	85	x	x	2001 gewichtet		
3,2	x	x	2,3	x	x	7,8	5,1	2,6	x	2006 %		
2,7	x	x	2,8	x	x	3,8	3,4	x	x	2001 %		
1 098 114	370 046	556 641	113 676	129 446	x	2 264 134	2 134 746	127 901	x	2006 Anzahl		
15 331	5 317	7 264	1 499	1 707	x	31 676	29 569	2 088	x	2006 gewichtet		
1 254 521	907 177	181 950	138 262	x	x	2 432 264	2 432 264	x	30 825	2001 Anzahl		
17 197	12 321	2 367	1 783	x	x	33 382	33 382	x	401	2001 gewichtet		
4,4	1,5	2,1	0,4	0,5	x	9,1	8,5	0,6	x	2006 %		
4,2	3,0	0,6	0,4	x	x	8,2	8,2	x	0,1	2001 %		
334 544	x	239 512	x	x	x	741 744	740 257	x	x	2006 Anzahl	531	
4 351	x	3 115	x	x	x	9 647	9 627	x	x	2006 gewichtet		
369 557	244 876	x	x	x	x	729 871	729 871	x	x	2001 Anzahl		
4 734	3 137	x	x	x	x	9 350	9 350	x	x	2001 gewichtet		
5,3	x	3,8	x	x	x	11,8	11,7	x	x	2006 %		
4,9	3,2	x	x	x	x	9,7	9,7	x	x	2001 %		
14 462	x	3 458	x	x	x	27 741	27 715	x	x	2006 Anzahl	531 001	
189	x	45	x	x	x	363	362	x	x	2006 gewichtet		
14 946	5 731	x	x	x	x	25 237	25 237	x	x	2001 Anzahl		
194	74	x	x	x	x	327	327	x	x	2001 gewichtet		
11,4	x	2,7	x	x	x	21,9	21,8	x	x	2006 %		
9,5	3,6	x	x	x	x	16,0	16,0	x	x	2001 %		

Noch: 8. Ergebnisse der Kreiswahlen 2006 und 2001

Stat. Kennziffer	Landkreis Gemeinde	Wahljahr	Wahlberechtigte	Wählerinnen und Wähler --- Wahlbeteiligung	Abgegebene Stimmzettel		Gültige Stimmen	CDU	SPD	GRÜNE
					ungültig	gültig				
531 002 Biebertal										
		2006 Anzahl	8 347	3 922	222	3 700	286 690	74 534	116 577	22 317
		2006 gewichtet	—	—	—	—	3 701	962	1 505	288
		2001 Anzahl	8 312	4 664	228	4 436	350 882	99 451	163 417	22 500
		2001 gewichtet	—	—	—	—	4 436	1 257	2 066	284
		2006 %	—	47,0	5,7	94,3	—	26,0	40,7	7,8
		2001 %	—	56,1	4,9	95,1	—	28,3	46,6	6,4
531 003 Buseck										
		2006 Anzahl	10 230	5 074	283	4 791	362 696	97 610	135 138	20 470
		2006 gewichtet	—	—	—	—	4 791	1 289	1 785	270
		2001 Anzahl	10 048	5 792	253	5 539	431 934	123 360	160 553	28 125
		2001 gewichtet	—	—	—	—	5 539	1 582	2 059	361
		2006 %	—	49,6	5,6	94,4	—	26,9	37,3	5,6
		2001 %	—	57,6	4,4	95,6	—	28,6	37,2	6,5
531 004 Fernwald										
		2006 Anzahl	5 179	2 442	137	2 305	175 578	53 850	61 507	11 784
		2006 gewichtet	—	—	—	—	2 305	707	807	155
		2001 Anzahl	5 061	2 768	126	2 642	207 129	64 718	78 159	15 178
		2001 gewichtet	—	—	—	—	2 642	825	997	194
		2006 %	—	47,2	5,6	94,4	—	30,7	35,0	6,7
		2001 %	—	54,7	4,6	95,4	—	31,2	37,7	7,3
531 005 Gießen, Universitätsstadt										
		2006 Anzahl	53 891	20 314	915	19 399	1 524 402	551 373	517 699	208 674
		2006 gewichtet	—	—	—	—	19 400	7 017	6 588	2 656
		2001 Anzahl	52 696	247 19,0	1086,0	236 33,0	1 863 134	704 938	647 068	232 640
		2001 gewichtet	—	—	—	—	23 633	8 942	8 208	2 951
		2006 %	—	37,7	4,5	95,5	—	36,2	34,0	13,7
		2001 %	—	46,9	4,4	95,6	—	37,8	34,7	12,5
531 006 Grünberg, St.										
		2006 Anzahl	11 135	5 232	349	4 883	373 742	137 424	110 726	26 471
		2006 gewichtet	—	—	—	—	4 883	1 795	1 447	346
		2001 Anzahl	11 007	5988,0	285,0	5703,0	442 154	188 874	151 704	26 984
		2001 gewichtet	—	—	—	—	5 703	2 436	1 957	348
		2006 %	—	47,0	6,7	93,3	—	36,8	29,6	7,1
		2001 %	—	54,4	4,8	95,2	—	42,7	34,3	6,1
531 007 Heuchelheim										
		2006 Anzahl	5 821	3 106	169	2 937	228 168	71 683	81 247	27 753
		2006 gewichtet	—	—	—	—	2 937	923	1 046	357
		2001 Anzahl	5 812	3 417	201	3 216	252 063	77 680	108 063	26 406
		2001 gewichtet	—	—	—	—	3 216	991	1 379	337
		2006 %	—	53,4	5,4	94,6	—	31,4	35,6	12,2
		2001 %	—	58,8	5,9	94,1	—	30,8	42,9	10,5
531 008 Hungen, St.										
		2006 Anzahl	10 239	5 200	389	4 811	365 905	119 894	154 445	24 525
		2006 gewichtet	—	—	—	—	4 810	1 576	2 031	322
		2001 Anzahl	10 085	5 683	317	5 366	414 988	144 037	179 859	24 430
		2001 gewichtet	—	—	—	—	5 366	1 862	2 326	316
		2006 %	—	50,8	7,5	92,5	—	32,8	42,2	6,7
		2001 %	—	56,4	5,6	94,4	—	34,7	43,3	5,9
531 009 Langgöns										
		2006 Anzahl	9 118	4 162	275	3 887	300 404	125 228	100 392	26 652
		2006 gewichtet	—	—	—	—	3 887	1 620	1 299	345
		2001 Anzahl	8 881	4 865	301	4 564	355 876	132 534	140 960	31 248
		2001 gewichtet	—	—	—	—	4 564	1 700	1 808	401
		2006 %	—	45,6	6,6	93,4	—	41,7	33,4	8,9
		2001 %	—	54,8	6,2	93,8	—	37,2	39,6	8,8
531 010 Laubach, St.										
		2006 Anzahl	7 980	3 706	279	3 427	257 768	79 021	77 518	20 387
		2006 gewichtet	—	—	—	—	3 428	1 051	1 031	271
		2001 Anzahl	7 945	4 293	256	4 037	306 219	94 877	112 204	26 634
		2001 gewichtet	—	—	—	—	4 037	1 251	1 479	351
		2006 %	—	46,4	7,5	92,5	—	30,7	30,1	7,9
		2001 %	—	54,0	6,0	94,0	—	31,0	36,6	8,7

in den Gemeinden

Von den gültigen Stimmen entfielen auf										Wahl- jahr	Stat. Kenn- ziffer
FDP	REP	Die Linke.	NPD	WASG	DKP	Wähler- gruppen (Seite 292)	darunter		Sonstige		
							Freie Wähler	Zusammen- schlüsse Linksparteien			
8 663	x	5 645	x	x	x	58 954	58 914	x	x	2006 Anzahl	531 002
112	x	73	x	x	x	761	760	x	x	2006 gewichtet	
12 251	9 794	x	x	x	x	43 469	43 469	x	x	2001 Anzahl	
155	124	x	x	x	x	550	550	x	x	2001 gewichtet	
3,0	x	2,0	x	x	x	20,6	20,5	x	x	2006 %	
3,5	2,8	x	x	x	x	12,4	12,4	x	x	2001 %	
16 939	x	11 044	x	x	x	81 495	81 445	x	x	2006 Anzahl	531 003
224	x	146	x	x	x	1 077	1 076	x	x	2006 gewichtet	
22 337	15 589	x	x	x	x	81 970	81 970	x	x	2001 Anzahl	
286	200	x	x	x	x	1 051	1 051	x	x	2001 gewichtet	
4,7	x	3,0	x	x	x	22,5	22,5	x	x	2006 %	
5,2	3,6	x	x	x	x	19,0	19,0	x	x	2001 %	
7 434	x	5 213	x	x	x	35 790	35 762	x	x	2006 Anzahl	531 004
98	x	68	x	x	x	470	469	x	x	2006 gewichtet	
9 094	5 989	x	x	x	x	33 991	33 991	x	x	2001 Anzahl	
116	76	x	x	x	x	434	434	x	x	2001 gewichtet	
4,3	x	3,0	x	x	x	20,4	20,3	x	x	2006 %	
4,4	2,9	x	x	x	x	16,4	16,4	x	x	2001 %	
85 741	x	92 535	x	x	x	68 380	67 730	x	x	2006 Anzahl	531 005
1 091	x	1 178	x	x	x	870	862	x	x	2006 gewichtet	
103 566	44 124	x	x	x	x	130 798	130 798	x	x	2001 Anzahl	
1 314	560	x	x	x	x	1 659	1 659	x	x	2001 gewichtet	
5,6	x	6,1	x	x	x	4,5	4,4	x	x	2006 %	
5,6	2,4	x	x	x	x	7,0	7,0	x	x	2001 %	
17 897	x	12 726	x	x	x	68 498	68 451	x	x	2006 Anzahl	531 006
234	x	166	x	x	x	895	894	x	x	2006 gewichtet	
19 969	19 452	x	x	x	x	35 171	35 171	x	x	2001 Anzahl	
258	251	x	x	x	x	454	454	x	x	2001 gewichtet	
4,8	x	3,4	x	x	x	18,3	18,3	x	x	2006 %	
4,5	4,4	x	x	x	x	8,0	8,0	x	x	2001 %	
15 535	x	8 462	x	x	x	23 488	23 420	x	x	2006 Anzahl	531 007
200	x	109	x	x	x	302	301	x	x	2006 gewichtet	
15 622	4 174	x	x	x	x	20 118	20 118	x	x	2001 Anzahl	
199	53	x	x	x	x	257	257	x	x	2001 gewichtet	
6,8	x	3,7	x	x	x	10,3	10,2	x	x	2006 %	
6,2	1,7	x	x	x	x	8,0	8,0	x	x	2001 %	
14 106	x	10 248	x	x	x	42 687	42 644	x	x	2006 Anzahl	531 008
185	x	135	x	x	x	561	561	x	x	2006 gewichtet	
16 193	14 242	x	x	x	x	36 227	36 227	x	x	2001 Anzahl	
209	184	x	x	x	x	468	468	x	x	2001 gewichtet	
3,8	x	2,8	x	x	x	11,7	11,7	x	x	2006 %	
3,9	3,4	x	x	x	x	8,7	8,7	x	x	2001 %	
16 629	x	7 696	x	x	x	23 807	23 784	x	x	2006 Anzahl	531 009
215	x	100	x	x	x	308	308	x	x	2006 gewichtet	
13 223	11 245	x	x	x	x	26 666	26 666	x	x	2001 Anzahl	
170	144	x	x	x	x	342	342	x	x	2001 gewichtet	
5,5	x	2,6	x	x	x	7,9	7,9	x	x	2006 %	
3,7	3,2	x	x	x	x	7,5	7,5	x	x	2001 %	
17 648	x	10 543	x	x	x	52 651	52 607	x	x	2006 Anzahl	531 010
235	x	140	x	x	x	700	699	x	x	2006 gewichtet	
22 901	13 399	x	x	x	x	36 204	36 204	x	x	2001 Anzahl	
302	177	x	x	x	x	477	477	x	x	2001 gewichtet	
6,9	x	4,1	x	x	x	20,4	20,4	x	x	2006 %	
7,5	4,4	x	x	x	x	11,8	11,8	x	x	2001 %	

Noch: 8. Ergebnisse der Kreiswahlen 2006 und 2001

Stat. Kennziffer	Landkreis Gemeinde	Wahljahr	Wahlberechtigte	Wählerinnen und Wähler ---- Wahlbeteiligung	Abgegebene Stimmzettel		Gültige Stimmen	CDU	SPD	GRÜNE
					ungültig	gültig				
531 011	Lich, St.	2006 Anzahl	10 499	5 190	328	4 862	372 724	141 780	96 085	34 174
		2006 gewichtet	—	—	—	—	4 861	1 849	1 253	446
		2001 Anzahl	10 057	5 573	240	5 333	414 771	148 363	123 803	37 512
		2001 gewichtet	—	—	—	—	5 333	1 908	1 592	482
		2006 %	—	49,4	6,3	93,7	—	38,0	25,8	9,2
		2001 %	—	55,4	4,3	95,7	—	35,8	29,8	9,0
531 012	Linden, St.	2006 Anzahl	9 216	4 281	197	4 084	312 353	140 755	104 003	28 452
		2006 gewichtet	—	—	—	—	4 084	1 840	1 360	372
		2001 Anzahl	8 872	4689,0	195,0	4494,0	351 554	158 044	122 943	25 250
		2001 gewichtet	—	—	—	—	4 494	2 020	1 572	323
		2006 %	—	46,5	4,6	95,4	—	45,1	33,3	9,1
		2001 %	—	52,9	4,2	95,8	—	45,0	35,0	7,2
531 013	Lollar, St.	2006 Anzahl	7 142	3 022	235	2 787	210 205	68 391	79 920	18 057
		2006 gewichtet	—	—	—	—	2 788	907	1 060	239
		2001 Anzahl	6 964	3548,0	195,0	3353,0	261 219	81 007	107 648	20 414
		2001 gewichtet	—	—	—	—	3 353	1 040	1 382	262
		2006 %	—	42,3	7,8	92,2	—	32,5	38,0	8,6
		2001 %	—	50,9	5,5	94,5	—	31,0	41,2	7,8
531 014	Pohlheim, St.	2006 Anzahl	13 056	6 187	328	5 859	445 555	191 667	154 771	29 466
		2006 gewichtet	—	—	—	—	5 858	2 520	2 035	387
		2001 Anzahl	12 320	7 187	306	6 881	537 239	215 905	210 210	34 790
		2001 gewichtet	—	—	—	—	6 881	2 765	2 692	446
		2006 %	—	47,4	5,3	94,7	—	43,0	34,7	6,6
		2001 %	—	58,3	4,3	95,7	—	40,2	39,1	6,5
531 015	Rabenau	2006 Anzahl	4 328	2 345	130	2 215	165 640	41 096	58 090	7 995
		2006 gewichtet	—	—	—	—	2 216	550	777	107
		2001 Anzahl	4 450	2 851	117	2 734	211 899	55 349	93 214	9 494
		2001 gewichtet	—	—	—	—	2 734	714	1 203	122
		2006 %	—	54,2	5,5	94,5	—	24,8	35,1	4,8
		2001 %	—	64,1	4,1	95,9	—	26,1	44,0	4,5
531 016	Reiskirchen	2006 Anzahl	8 423	3 638	226	3 412	258 887	88 959	104 239	14 209
		2006 gewichtet	—	—	—	—	3 412	1 172	1 374	187
		2001 Anzahl	8 213	4 648	193	4 455	344 299	125 594	135 412	19 380
		2001 gewichtet	—	—	—	—	4 455	1 625	1 752	251
		2006 %	—	43,2	6,2	93,8	—	34,3	40,3	5,5
		2001 %	—	56,6	4,2	95,8	—	36,5	39,3	5,6
531 017	Staufenberg, St.	2006 Anzahl	6 498	2 534	150	2 384	179 720	55 973	76 468	10 878
		2006 gewichtet	—	—	—	—	2 383	742	1 014	144
		2001 Anzahl	6 229	3 112	158	2 954	230 316	73 722	104 993	15 020
		2001 gewichtet	—	—	—	—	2 954	946	1 347	193
		2006 %	—	39,0	5,9	94,1	—	31,1	42,5	6,0
		2001 %	—	50,0	5,1	94,9	—	32,0	45,6	6,5
531 018	Wettenberg	2006 Anzahl	9 948	5 016	352	4 664	362 872	108 946	173 318	30 579
		2006 gewichtet	—	—	—	—	4 664	1 400	2 228	393
		2001 Anzahl	9 707	5 479	250	5 229	408 580	119 131	206 051	36 016
		2001 gewichtet	—	—	—	—	5 229	1 525	2 637	461
		2006 %	—	50,4	7,0	93,0	—	30,0	47,8	8,4
		2001 %	—	56,4	4,6	95,4	—	29,2	50,4	8,8
532	Lahn-Dill-Kreis	2006 Anzahl	197 860	79 918	4 012	75 906	5 757 319	2 192 610	2 025 936	321 970
		2006 gewichtet	—	—	—	—	75 906	28 908	26 710	4 245
		2001 Anzahl	198 226	94575,0	3719,0	90856,0	7 049 643	2 496 812	2 786 917	408 658
		2001 gewichtet	—	—	—	—	90 856	32 179	35 918	5 267
		2006 %	—	40,4	5,0	95,0	—	38,1	35,2	5,6
		2001 %	—	47,7	3,9	96,1	—	35,4	39,5	5,8

in den Gemeinden

Von den gültigen Stimmen entfielen auf										Wahl- jahr	Stat. Kenn- ziffer
FDP	REP	Die Linke.	NPD	WASG	DKP	Wähler- gruppen (Seite 292)	darunter		Sonstige		
							Freie Wähler	Zusammen- schlüsse Linksparteien			
531 011											
31 992	x	12 007	x	x	x	56 686	56 612	x	x	2006 Anzahl	
417	x	157	x	x	x	739	738	x	x	2006 gewichtet	
36 705	14 797	x	x	x	x	53 591	53 591	x	x	2001 Anzahl	
472	190	x	x	x	x	689	689	x	x	2001 gewichtet	
8,6	x	3,2	x	x	x	15,2	15,2	x	x	2006 %	
8,8	3,6	x	x	x	x	12,9	12,9	x	x	2001 %	
531 012											
14 301	x	8 175	x	x	x	16 667	16 611	x	x	2006 Anzahl	
187	x	107	x	x	x	218	217	x	x	2006 gewichtet	
11 563	8 246	x	x	x	x	25 508	25 508	x	x	2001 Anzahl	
148	105	x	x	x	x	326	326	x	x	2001 gewichtet	
4,6	x	2,6	x	x	x	5,3	5,3	x	x	2006 %	
3,3	2,3	x	x	x	x	7,3	7,3	x	x	2001 %	
531 013											
13 624	x	9 017	x	x	x	21 196	21 133	x	x	2006 Anzahl	
181	x	120	x	x	x	281	280	x	x	2006 gewichtet	
9 869	12 808	x	x	x	x	29 473	29 473	x	x	2001 Anzahl	
127	164	x	x	x	x	378	378	x	x	2001 gewichtet	
6,5	x	4,3	x	x	x	10,1	10,0	x	x	2006 %	
3,8	4,9	x	x	x	x	11,3	11,3	x	x	2001 %	
531 014											
18 262	x	12 868	x	x	x	38 521	38 433	x	x	2006 Anzahl	
240	x	169	x	x	x	507	505	x	x	2006 gewichtet	
20 439	21 354	x	x	x	x	34 541	34 541	x	x	2001 Anzahl	
262	274	x	x	x	x	442	442	x	x	2001 gewichtet	
4,1	x	2,9	x	x	x	8,7	8,6	x	x	2006 %	
3,8	4,0	x	x	x	x	6,4	6,4	x	x	2001 %	
531 015											
4 914	x	4 369	x	x	x	49 176	49 136	x	x	2006 Anzahl	
66	x	58	x	x	x	658	657	x	x	2006 gewichtet	
6 602	11 084	x	x	x	x	36 156	36 156	x	x	2001 Anzahl	
85	143	x	x	x	x	466	466	x	x	2001 gewichtet	
3,0	x	2,6	x	x	x	29,7	29,7	x	x	2006 %	
3,1	5,2	x	x	x	x	17,1	17,1	x	x	2001 %	
531 016											
12 254	x	8 009	x	x	x	31 217	31 163	x	x	2006 Anzahl	
162	x	106	x	x	x	411	411	x	x	2006 gewichtet	
12 357	16 215	x	x	x	x	35 341	35 341	x	x	2001 Anzahl	
160	210	x	x	x	x	457	457	x	x	2001 gewichtet	
4,7	x	3,1	x	x	x	12,0	12,0	x	x	2006 %	
3,6	4,7	x	x	x	x	10,3	10,3	x	x	2001 %	
531 017											
6 772	x	6 627	x	x	x	23 002	22 965	x	x	2006 Anzahl	
90	x	88	x	x	x	305	305	x	x	2006 gewichtet	
7 063	7 585	x	x	x	x	21 933	21 933	x	x	2001 Anzahl	
91	97	x	x	x	x	281	281	x	x	2001 gewichtet	
3,8	x	3,7	x	x	x	12,8	12,8	x	x	2006 %	
3,1	3,3	x	x	x	x	9,5	9,5	x	x	2001 %	
531 018											
17 371	x	10 870	x	x	x	21 788	21 732	x	x	2006 Anzahl	
223	x	140	x	x	x	280	279	x	x	2006 gewichtet	
14 857	9 048	x	x	x	x	23 477	23 477	x	x	2001 Anzahl	
190	116	x	x	x	x	300	300	x	x	2001 gewichtet	
4,8	x	3,0	x	x	x	6,0	6,0	x	x	2006 %	
3,6	2,2	x	x	x	x	5,7	5,7	x	x	2001 %	
532											
242 723	77 243	x	113 676	129 446	x	653 715	653 715	x	x	2006 Anzahl	
3 200	1 018	x	1 499	1 707	x	8 619	8 619	x	x	2006 gewichtet	
289 832	187 676	x	129 532	x	x	750 216	750 216	x	x	2001 Anzahl	
3 735	2 419	x	1 669	x	x	9 669	9 669	x	x	2001 gewichtet	
4,2	1,3	x	2,0	2,2	x	11,4	11,4	x	x	2006 %	
4,1	2,7	x	1,8	x	x	10,6	10,6	x	x	2001 %	

Noch: 8. Ergebnisse der Kreiswahlen 2006 und 2001

Stat. Kennziffer	Landkreis Gemeinde	Wahljahr	Wahlberechtigte	Wählerinnen und Wähler ---- Wahlbeteiligung	Abgegebene Stimmzettel		Gültige Stimmen	CDU	SPD	GRÜNE
					ungültig	gültig				
532 001 Aßlar, St.										
		2006 Anzahl	10 250	3 776	170	3 606	272 947	85 579	83 102	14 419
		2006 gewichtet	—	—	—	—	3 606	1 131	1 098	190
		2001 Anzahl	10 266	4547,0	220,0	4327,0	337 485	97 297	127 600	21 788
		2001 gewichtet	—	—	—	—	4 327	1 247	1 636	279
		2006 %	—	36,8	4,5	95,5	—	31,4	30,4	5,3
		2001 %	—	44,3	4,8	95,2	—	28,8	37,8	6,5
532 002 Bischoffen										
		2006 Anzahl	2 802	1 278	77	1 201	88 207	40 981	19 785	2 450
		2006 gewichtet	—	—	—	—	1 199	558	269	33
		2001 Anzahl	2 758	1 406	63	1 343	100 766	37 989	25 320	3 746
		2001 gewichtet	—	—	—	—	1 343	506	337	50
		2006 %	—	45,6	6,0	94,0	—	46,5	22,4	2,7
		2001 %	—	51,0	4,5	95,5	—	37,7	25,1	3,7
532 003 Braunfels, St.										
		2006 Anzahl	9 013	4 122	182	3 940	305 237	116 940	99 896	23 526
		2006 gewichtet	—	—	—	—	3 940	1 509	1 289	304
		2001 Anzahl	9 010	4 701	183	4 518	353 273	140 318	130 783	21 984
		2001 gewichtet	—	—	—	—	4 518	1 795	1 673	281
		2006 %	—	45,7	4,4	95,6	—	38,3	32,7	7,7
		2001 %	—	52,2	3,9	96,1	—	39,7	37,0	6,2
532 004 Breitscheid										
		2006 Anzahl	3 853	1 547	75	1 472	111 525	51 113	25 617	1 960
		2006 gewichtet	—	—	—	—	1 473	675	338	26
		2001 Anzahl	3 825	1 712	54	1 658	128 191	51 958	36 004	2 549
		2001 gewichtet	—	—	—	—	1 658	672	466	33
		2006 %	—	40,2	4,8	95,2	—	45,9	23,0	1,8
		2001 %	—	44,8	3,2	96,8	—	40,5	28,1	2,0
532 005 Dietzhölztal										
		2006 Anzahl	4 801	1 849	100	1 749	132 023	52 945	45 498	4 807
		2006 gewichtet	—	—	—	—	1 749	701	603	64
		2001 Anzahl	4 899	2 271	70	2 201	169 716	55 379	65 762	5 052
		2001 gewichtet	—	—	—	—	2 201	718	853	66
		2006 %	—	38,5	5,4	94,6	—	40,1	34,5	3,7
		2001 %	—	46,4	3,1	96,9	—	32,6	38,7	3,0
532 006 Dillenburg, St.										
		2006 Anzahl	18 141	6 591	319	6 272	474 719	234 922	154 574	23 427
		2006 gewichtet	—	—	—	—	6 272	3 104	2 042	310
		2001 Anzahl	18 590	7 914	317	7 597	589 753	264 302	214 734	28 226
		2001 gewichtet	—	—	—	—	7 597	3 405	2 766	364
		2006 %	—	36,3	4,8	95,2	—	49,5	32,6	4,9
		2001 %	—	42,6	4,0	96,0	—	44,8	36,4	4,8
532 007 Driedorf										
		2006 Anzahl	4 001	2 049	103	1 946	142 973	54 832	62 606	4 304
		2006 gewichtet	—	—	—	—	1 947	746	852	59
		2001 Anzahl	3 874	2094,0	78,0	2016,0	154 538	62 025	60 501	5 557
		2001 gewichtet	—	—	—	—	2 016	809	789	72
		2006 %	—	51,2	5,0	95,0	—	38,3	43,8	3,0
		2001 %	—	54,1	3,7	96,3	—	40,1	39,1	3,6
532 008 Ehringshausen										
		2006 Anzahl	7 172	3 220	179	3 041	233 093	89 071	80 422	8 361
		2006 gewichtet	—	—	—	—	3 041	1 162	1 049	109
		2001 Anzahl	7 013	3862,0	145,0	3717,0	287 442	93 956	111 423	13 479
		2001 gewichtet	—	—	—	—	3 717	1 215	1 441	174
		2006 %	—	44,9	5,6	94,4	—	38,2	34,5	3,6
		2001 %	—	55,1	3,8	96,2	—	32,7	38,8	4,7
532 009 Eschenburg										
		2006 Anzahl	8 064	2 765	146	2 619	199 202	96 986	59 226	6 225
		2006 gewichtet	—	—	—	—	2 620	1 275	779	82
		2001 Anzahl	8 076	3 474	140	3 334	260 587	124 229	88 963	8 741
		2001 gewichtet	—	—	—	—	3 334	1 589	1 138	112
		2006 %	—	34,3	5,3	94,7	—	48,7	29,7	3,1
		2001 %	—	43,0	4,0	96,0	—	47,7	34,1	3,4

in den Gemeinden

Von den gültigen Stimmen entfielen auf										Wahl- jahr	Stat. Kenn- ziffer
FDP	REP	Die Linke.	NPD	WASG	DKP	Wähler- gruppen (Seite 292)	darunter		Sonstige		
							Freie Wähler	Zusammen- schlüsse Linksparteien			
											532 001
11 004	1 717	x	6 040	5 257	x	65 829	65 829	x	x	2006 Anzahl	
145	23	x	80	69	x	870	870	x	x	2006 gewichtet	
13 460	3 738	x	9 081	x	x	64 521	64 521	x	x	2001 Anzahl	
173	48	x	116	x	x	827	827	x	x	2001 gewichtet	
4,0	0,6	x	2,2	1,9	x	24,1	24,1	x	x	2006 %	
4,0	1,1	x	2,7	x	x	19,1	19,1	x	x	2001 %	
											532 002
1 254	690	x	2 497	1 938	x	18 612	18 612	x	x	2006 Anzahl	
17	9	x	34	26	x	253	253	x	x	2006 gewichtet	
2 763	3 495	x	1 963	x	x	25 490	25 490	x	x	2001 Anzahl	
37	47	x	26	x	x	340	340	x	x	2001 gewichtet	
1,4	0,7	x	2,8	2,2	x	21,1	21,1	x	x	2006 %	
2,7	3,5	x	1,9	x	x	25,3	25,3	x	x	2001 %	
											532 003
23 042	1 845	x	4 479	5 566	x	29 943	29 943	x	x	2006 Anzahl	
297	24	x	58	72	x	387	387	x	x	2006 gewichtet	
19 686	6 580	x	4 224	x	x	29 698	29 698	x	x	2001 Anzahl	
252	84	x	54	x	x	380	380	x	x	2001 gewichtet	
7,5	0,6	x	1,5	1,8	x	9,8	9,8	x	x	2006 %	
5,6	1,9	x	1,2	x	x	8,4	8,4	x	x	2001 %	
											532 004
1 556	991	x	2 248	1 659	x	26 381	26 381	x	x	2006 Anzahl	
21	13	x	30	22	x	348	348	x	x	2006 gewichtet	
2 778	2 698	x	1 470	x	x	30 734	30 734	x	x	2001 Anzahl	
36	35	x	19	x	x	398	398	x	x	2001 gewichtet	
1,4	0,9	x	2,0	1,5	x	23,6	23,6	x	x	2006 %	
2,2	2,1	x	1,1	x	x	24,0	24,0	x	x	2001 %	
											532 005
4 140	2 603	x	2 303	2 577	x	17 150	17 150	x	x	2006 Anzahl	
55	34	x	31	34	x	227	227	x	x	2006 gewichtet	
6 804	8 346	x	1 956	x	x	26 417	26 417	x	x	2001 Anzahl	
88	108	x	25	x	x	343	343	x	x	2001 gewichtet	
3,1	1,9	x	1,8	1,9	x	13,0	13,0	x	x	2006 %	
4,0	4,9	x	1,2	x	x	15,6	15,6	x	x	2001 %	
											532 006
17 337	11 527	x	7 442	9 924	x	15 566	15 566	x	x	2006 Anzahl	
229	152	x	98	131	x	206	206	x	x	2006 gewichtet	
23 185	28 119	x	7 287	x	x	23 900	23 900	x	x	2001 Anzahl	
299	362	x	94	x	x	308	308	x	x	2001 gewichtet	
3,7	2,4	x	1,6	2,1	x	3,3	3,3	x	x	2006 %	
3,9	4,8	x	1,2	x	x	4,1	4,1	x	x	2001 %	
											532 007
3 017	2 694	x	2 575	2 465	x	10 480	10 480	x	x	2006 Anzahl	
41	37	x	35	34	x	143	143	x	x	2006 gewichtet	
5 013	4 683	x	4 788	x	x	11 971	11 971	x	x	2001 Anzahl	
65	61	x	62	x	x	156	156	x	x	2001 gewichtet	
2,1	1,9	x	1,8	1,7	x	7,3	7,3	x	x	2006 %	
3,2	3,0	x	3,1	x	x	7,7	7,7	x	x	2001 %	
											532 008
5 008	774	x	8 090	3 383	x	37 984	37 984	x	x	2006 Anzahl	
65	10	x	106	44	x	496	496	x	x	2006 gewichtet	
7 880	2 269	x	14 244	x	x	44 191	44 191	x	x	2001 Anzahl	
102	29	x	184	x	x	571	571	x	x	2001 gewichtet	
2,1	0,3	x	3,5	1,4	x	16,3	16,3	x	x	2006 %	
2,7	0,8	x	5,0	x	x	15,4	15,4	x	x	2001 %	
											532 009
5 457	3 355	x	3 630	3 924	x	20 399	20 399	x	x	2006 Anzahl	
72	44	x	48	52	x	268	268	x	x	2006 gewichtet	
9 246	7 836	x	2 971	x	x	18 601	18 601	x	x	2001 Anzahl	
118	100	x	38	x	x	238	238	x	x	2001 gewichtet	
2,7	1,7	x	1,8	2,0	x	10,2	10,2	x	x	2006 %	
3,5	3,0	x	1,1	x	x	7,1	7,1	x	x	2001 %	

Noch: 8. Ergebnisse der Kreiswahlen 2006 und 2001

Stat. Kennziffer	Landkreis Gemeinde	Wahljahr	Wahlberechtigte	Wählerinnen und Wähler ---- Wahlbeteiligung	Abgegebene Stimmzettel		Gültige Stimmen	CDU	SPD	GRÜNE
					ungültig	gültig				
532 010	Greifenstein	2006 Anzahl	5 695	3 453	230	3 223	239 876	83 900	99 660	10 613
		2006 gewichtet	—	—	—	—	3 224	1 127	1 339	143
		2001 Anzahl	5 712	2 940	98	2 842	218 900	74 447	96 661	10 713
		2001 gewichtet	—	—	—	—	2 842	967	1 255	139
		2006 %	—	60,6	6,7	93,3	—	35,0	41,5	4,4
		2001 %	—	51,5	3,3	96,7	—	34,0	44,2	4,9
532 011	Haiger, St.	2006 Anzahl	14 391	5 042	254	4 788	364 553	171 826	109 438	11 804
		2006 gewichtet	—	—	—	—	4 789	2 257	1 437	155
		2001 Anzahl	14 605	5 897	238	5 659	440 869	181 488	161 374	18 363
		2001 gewichtet	—	—	—	—	5 659	2 330	2 071	236
		2006 %	—	35,0	5,0	95,0	—	47,1	30,0	3,2
		2001 %	—	40,4	4,0	96,0	—	41,2	36,6	4,2
532 012	Herborn, St.	2006 Anzahl	15 955	5 817	228	5 589	422 818	165 385	167 822	26 374
		2006 gewichtet	—	—	—	—	5 589	2 186	2 218	349
		2001 Anzahl	16 053	7 543	219	7 324	562 017	214 581	244 548	38 335
		2001 gewichtet	—	—	—	—	7 324	2 796	3 187	500
		2006 %	—	36,5	3,9	96,1	—	39,1	39,7	6,2
		2001 %	—	47,0	2,9	97,1	—	38,2	43,5	6,8
532 013	Hohenahr	2006 Anzahl	4 015	1 770	105	1 665	126 893	46 035	55 343	9 086
		2006 gewichtet	—	—	—	—	1 665	604	726	119
		2001 Anzahl	3 937	2 066	84	1 982	154 005	50 225	73 425	11 181
		2001 gewichtet	—	—	—	—	1 982	646	945	144
		2006 %	—	44,1	5,9	94,1	—	36,3	43,6	7,1
		2001 %	—	52,5	4,1	95,9	—	32,6	47,7	7,3
532 014	Hüttenberg	2006 Anzahl	7 918	3 558	172	3 386	263 189	87 109	91 733	19 874
		2006 gewichtet	—	—	—	—	3 386	1 121	1 180	256
		2001 Anzahl	7 669	4584,0	163,0	4421,0	351 120	109 601	143 762	24 543
		2001 gewichtet	—	—	—	—	4 421	1 380	1 810	309
		2006 %	—	44,9	4,8	95,2	—	33,1	34,8	7,6
		2001 %	—	59,8	3,6	96,4	—	31,2	40,9	7,0
532 015	Lahnau	2006 Anzahl	6 600	2 766	128	2 638	199 864	60 743	79 612	17 017
		2006 gewichtet	—	—	—	—	2 639	802	1 051	225
		2001 Anzahl	6 750	3481,0	162,0	3319,0	259 525	73 517	108 436	21 276
		2001 gewichtet	—	—	—	—	3 319	940	1 387	272
		2006 %	—	41,9	4,6	95,4	—	30,4	39,8	8,5
		2001 %	—	51,6	4,7	95,3	—	28,3	41,8	8,2
532 016	Leun, St.	2006 Anzahl	4 575	2 113	96	2 017	152 580	54 536	53 555	7 570
		2006 gewichtet	—	—	—	—	2 017	721	708	100
		2001 Anzahl	4 529	2 565	95	2 470	189 575	61 371	78 778	9 616
		2001 gewichtet	—	—	—	—	2 470	800	1 026	125
		2006 %	—	46,2	4,5	95,5	—	35,7	35,1	5,0
		2001 %	—	56,6	3,7	96,3	—	32,4	41,6	5,1
532 017	Mittenaar	2006 Anzahl	3 914	1 806	102	1 704	127 132	50 063	53 802	4 969
		2006 gewichtet	—	—	—	—	1 705	671	721	67
		2001 Anzahl	3 921	2 017	106	1 911	148 687	45 533	76 828	5 459
		2001 gewichtet	—	—	—	—	1 911	585	987	70
		2006 %	—	46,1	5,6	94,4	—	39,4	42,3	3,9
		2001 %	—	51,4	5,3	94,7	—	30,6	51,7	3,7
532 018	Schöffengrund	2006 Anzahl	5 226	2 504	123	2 381	180 961	56 285	55 981	13 236
		2006 gewichtet	—	—	—	—	2 382	741	737	174
		2001 Anzahl	5 073	2 796	100	2 696	210 469	57 608	82 773	17 513
		2001 gewichtet	—	—	—	—	2 696	738	1 060	224
		2006 %	—	47,9	4,9	95,1	—	31,1	31,0	7,3
		2001 %	—	55,1	3,6	96,4	—	27,4	39,3	8,3

in den Gemeinden

Von den gültigen Stimmen entfielen auf										Wahl- jahr	Stat. Kenn- ziffer
FDP	REP	Die Linke.	NPD	WASG	DKP	Wähler- gruppen (Seite 292)	darunter		Sonstige		
							Freie Wähler	Zusammen- schlüsse Linksparteien			
14 781	2 364	x	6 039	6 610	x	15 909	15 909	x	x	2006 Anzahl	532 010
199	32	x	81	89	x	214	214	x	x	2006 gewichtet	
11 850	5 261	x	4 602	x	x	15 366	15 366	x	x	2001 Anzahl	
154	68	x	60	x	x	199	199	x	x	2001 gewichtet	
6,2	1,0	x	2,5	2,8	x	6,6	6,6	x	x	2006 %	
5,4	2,4	x	2,1	x	x	7,0	7,0	x	x	2001 %	
14 607	21 563	x	10 624	6 439	x	18 252	18 252	x	x	2006 Anzahl	532 011
192	283	x	140	85	x	240	240	x	x	2006 gewichtet	
16 043	33 502	x	7 755	x	x	22 344	22 344	x	x	2001 Anzahl	
206	430	x	100	x	x	287	287	x	x	2001 gewichtet	
4,0	5,9	x	2,9	1,8	x	5,0	5,0	x	x	2006 %	
3,6	7,6	x	1,8	x	x	5,1	5,1	x	x	2001 %	
18 210	5 150	x	5 296	13 123	x	21 458	21 458	x	x	2006 Anzahl	532 012
241	68	x	70	173	x	284	284	x	x	2006 gewichtet	
18 417	14 758	x	7 285	x	x	24 093	24 093	x	x	2001 Anzahl	
240	192	x	95	x	x	314	314	x	x	2001 gewichtet	
4,3	1,2	x	1,3	3,1	x	5,1	5,1	x	x	2006 %	
3,3	2,6	x	1,3	x	x	4,3	4,3	x	x	2001 %	
2 569	1 321	x	1 791	3 524	x	7 224	7 224	x	x	2006 Anzahl	532 013
34	17	x	24	46	x	95	95	x	x	2006 gewichtet	
3 504	2 369	x	3 452	x	x	9 849	9 849	x	x	2001 Anzahl	
45	30	x	44	x	x	127	127	x	x	2001 gewichtet	
2,0	1,0	x	1,4	2,8	x	5,7	5,7	x	x	2006 %	
2,3	1,5	x	2,2	x	x	6,4	6,4	x	x	2001 %	
10 540	1 316	x	3 608	5 467	x	43 542	43 542	x	x	2006 Anzahl	532 014
136	17	x	46	70	x	560	560	x	x	2006 gewichtet	
11 673	4 966	x	4 205	x	x	52 370	52 370	x	x	2001 Anzahl	
147	63	x	53	x	x	659	659	x	x	2001 gewichtet	
4,0	0,5	x	1,4	2,1	x	16,5	16,5	x	x	2006 %	
3,3	1,4	x	1,2	x	x	14,9	14,9	x	x	2001 %	
7 350	1 102	x	1 547	6 302	x	26 191	26 191	x	x	2006 Anzahl	532 015
97	15	x	20	83	x	346	346	x	x	2006 gewichtet	
8 032	3 921	x	3 223	x	x	41 120	41 120	x	x	2001 Anzahl	
103	50	x	41	x	x	526	526	x	x	2001 gewichtet	
3,7	0,6	x	0,8	3,1	x	13,1	13,1	x	x	2006 %	
3,1	1,5	x	1,2	x	x	15,8	15,8	x	x	2001 %	
4 242	741	x	9 223	3 637	x	19 076	19 076	x	x	2006 Anzahl	532 016
56	10	x	122	48	x	252	252	x	x	2006 gewichtet	
7 415	3 413	x	11 121	x	x	17 861	17 861	x	x	2001 Anzahl	
97	44	x	145	x	x	233	233	x	x	2001 gewichtet	
2,8	0,5	x	6,0	2,4	x	12,5	12,5	x	x	2006 %	
3,9	1,8	x	5,9	x	x	9,4	9,4	x	x	2001 %	
3 711	1 001	x	2 315	3 994	x	7 277	7 277	x	x	2006 Anzahl	532 017
50	13	x	31	54	x	98	98	x	x	2006 gewichtet	
4 380	3 570	x	3 071	x	x	9 846	9 846	x	x	2001 Anzahl	
56	46	x	39	x	x	127	127	x	x	2001 gewichtet	
2,9	0,8	x	1,8	3,2	x	5,8	5,8	x	x	2006 %	
2,9	2,4	x	2,1	x	x	6,6	6,6	x	x	2001 %	
5 158	970	x	3 704	4 972	x	40 655	40 655	x	x	2006 Anzahl	532 018
68	13	x	49	65	x	535	535	x	x	2006 gewichtet	
7 790	3 280	x	3 481	x	x	38 024	38 024	x	x	2001 Anzahl	
100	42	x	45	x	x	487	487	x	x	2001 gewichtet	
2,9	0,5	x	2,1	2,7	x	22,5	22,5	x	x	2006 %	
3,7	1,6	x	1,7	x	x	18,1	18,1	x	x	2001 %	

Noch: 8. Ergebnisse der Kreiswahlen 2006 und 2001

Stat. Kennziffer	Landkreis Gemeinde	Wahljahr	Wahlberechtigte	Wählerinnen und Wähler ---- Wahlbeteiligung	Abgegebene Stimmzettel		Gültige Stimmen	CDU	SPD	GRÜNE
					ungültig	gültig				
532 019	Siegbach	2006 Anzahl	2 313	856	63	793	58 461	18 840	26 239	2 390
		2006 gewichtet	—	—	—	—	794	256	356	32
		2001 Anzahl	2 377	1 018	66	952	73 024	19 913	39 103	3 257
		2001 gewichtet	—	—	—	—	952	260	510	42
		2006 %	—	37,0	7,4	92,6	—	32,3	44,9	4,0
		2001 %	—	42,8	6,5	93,5	—	27,3	53,5	4,5
532 020	Sinn	2006 Anzahl	5 016	1 846	117	1 729	132 225	54 122	46 947	7 223
		2006 gewichtet	—	—	—	—	1 730	708	614	94
		2001 Anzahl	4 968	2 225	129	2 096	162 248	61 549	63 410	9 962
		2001 gewichtet	—	—	—	—	2 096	795	819	129
		2006 %	—	36,8	6,3	93,7	—	40,9	35,5	5,4
		2001 %	—	44,8	5,8	94,2	—	37,9	39,1	6,1
532 021	Solms, St.	2006 Anzahl	11 122	4 392	202	4 190	313 011	82 454	95 853	16 871
		2006 gewichtet	—	—	—	—	4 190	1 104	1 283	226
		2001 Anzahl	11 227	5451,0	244,0	5207,0	400 703	98 142	145 310	19 831
		2001 gewichtet	—	—	—	—	5 207	1 275	1 888	258
		2006 %	—	39,5	4,6	95,4	—	26,3	30,6	5,4
		2001 %	—	48,6	4,5	95,5	—	24,5	36,3	4,9
532 022	Waldsolms	2006 Anzahl	3 931	2 312	176	2 136	165 192	61 651	61 949	9 909
		2006 gewichtet	—	—	—	—	2 134	797	801	128
		2001 Anzahl	3 919	2083,0	107,0	1976,0	155 014	50 131	60 818	11 388
		2001 gewichtet	—	—	—	—	1 976	639	775	145
		2006 %	—	58,8	7,6	92,4	—	37,3	37,5	6,0
		2001 %	—	53,2	5,1	94,9	—	32,3	39,2	7,3
532 023	Wetzlar, St.	2006 Anzahl	39 092	14 486	665	13 821	1 050 638	376 292	397 276	75 555
		2006 gewichtet	—	—	—	—	13 820	4 950	5 226	994
		2001 Anzahl	39 175	17 928	638	17 290	1 341 736	471 253	550 601	96 099
		2001 gewichtet	—	—	—	—	17 290	6 073	7 095	1 238
		2006 %	—	37,1	4,6	95,4	—	35,8	37,8	7,2
		2001 %	—	45,8	3,6	96,4	—	35,1	41,0	7,2
533	Lkr. Limburg-Weilburg	2006 Anzahl	134 488	61 998	3 228	58 770	3 825 952	1 836 326	1 221 086	198 261
		2006 gewichtet	—	—	—	—	58 770	28 208	18 757	3 045
		2001 Anzahl	133 209	71 234	2 765	68 469	4 580 899	2 154 362	1 586 596	226 881
		2001 gewichtet	—	—	—	—	68 469	32 200	23 714	3 391
		2006 %	—	46,1	5,2	94,8	—	48,0	31,9	5,2
		2001 %	—	53,5	3,9	96,1	—	47,0	34,6	5,0
533 001	Beselich	2006 Anzahl	4 224	2 014	143	1 871	121 848	57 572	41 609	4 885
		2006 gewichtet	—	—	—	—	1 871	884	639	75
		2001 Anzahl	4 244	2 408	116	2 292	152 853	72 625	54 455	5 645
		2001 gewichtet	—	—	—	—	2 292	1 089	817	85
		2006 %	—	47,7	7,1	92,9	—	47,2	34,2	4,0
		2001 %	—	56,7	4,8	95,2	—	47,5	35,6	3,7
533 002	Brechen	2006 Anzahl	5 286	2 468	120	2 348	156 306	85 786	39 927	6 745
		2006 gewichtet	—	—	—	—	2 348	1 289	600	101
		2001 Anzahl	5 248	2 850	140	2 710	183 928	92 653	55 152	9 564
		2001 gewichtet	—	—	—	—	2 710	1 365	813	141
		2006 %	—	46,7	4,9	95,1	—	54,9	25,6	4,3
		2001 %	—	54,3	4,9	95,1	—	50,4	30,0	5,2
533 003	Bad Camberg, St.	2006 Anzahl	10 919	5 242	160	5 082	334 043	159 251	123 415	19 738
		2006 gewichtet	—	—	—	—	5 082	2 423	1 878	300
		2001 Anzahl	10 706	5 831	157	5 674	384 909	188 573	135 137	28 298
		2001 gewichtet	—	—	—	—	5 674	2 780	1 992	417
		2006 %	—	48,0	3,1	96,9	—	47,7	37,0	5,9
		2001 %	—	54,5	2,7	97,3	—	49,0	35,1	7,4

in den Gemeinden

Von den gültigen Stimmen entfielen auf										Wahl- jahr	Stat. Kenn- ziffer
FDP	REP	Die Linke.	NPD	WASG	DKP	Wähler- gruppen (Seite 292)	darunter		Sonstige		
							Freie Wähler	Zusammen- schlüsse Linksparteien			
											532 019
1 126	1 312	x	1 144	2 283	x	5 127	5 127	x	x	2006 Anzahl	
15	18	x	16	31	x	70	70	x	x	2006 gewichtet	
1 574	2 253	x	1 293	x	x	5 631	5 631	x	x	2001 Anzahl	
21	29	x	17	x	x	73	73	x	x	2001 gewichtet	
1,9	2,3	x	2,0	3,9	x	8,8	8,8	x	x	2006 %	
2,2	3,1	x	1,8	x	x	7,7	7,7	x	x	2001 %	
											532 020
7 784	1 650	x	2 447	2 203	x	9 849	9 849	x	x	2006 Anzahl	
102	22	x	32	29	x	129	129	x	x	2006 gewichtet	
6 581	4 014	x	2 271	x	x	14 461	14 461	x	x	2001 Anzahl	
85	52	x	29	x	x	187	187	x	x	2001 gewichtet	
5,9	1,3	x	1,9	1,7	x	7,5	7,5	x	x	2006 %	
4,1	2,5	x	1,4	x	x	8,9	8,9	x	x	2001 %	
											532 021
13 069	2 660	x	5 928	6 679	x	89 497	89 497	x	x	2006 Anzahl	
175	36	x	79	89	x	1 198	1 198	x	x	2006 gewichtet	
19 125	5 090	x	8 347	x	x	104 858	104 858	x	x	2001 Anzahl	
249	66	x	108	x	x	1 363	1 363	x	x	2001 gewichtet	
4,2	0,9	x	1,9	2,1	x	28,6	28,6	x	x	2006 %	
4,8	1,3	x	2,1	x	x	26,2	26,2	x	x	2001 %	
											532 022
4 441	2 259	x	2 660	2 504	x	19 819	19 819	x	x	2006 Anzahl	
57	29	x	34	32	x	256	256	x	x	2006 gewichtet	
4 635	3 375	x	2 229	x	x	22 438	22 438	x	x	2001 Anzahl	
59	43	x	28	x	x	286	286	x	x	2001 gewichtet	
2,7	1,4	x	1,6	1,5	x	12,0	12,0	x	x	2006 %	
3,0	2,2	x	1,4	x	x	14,5	14,5	x	x	2001 %	
											532 023
63 320	7 638	x	18 046	25 016	x	87 495	87 495	x	x	2006 Anzahl	
833	100	x	237	329	x	1 151	1 151	x	x	2006 gewichtet	
77 998	30 140	x	19 213	x	x	96 432	96 432	x	x	2001 Anzahl	
1 005	388	x	248	x	x	1 243	1 243	x	x	2001 gewichtet	
6,0	0,7	x	1,7	2,4	x	8,3	8,3	x	x	2006 %	
5,8	2,2	x	1,4	x	x	7,2	7,2	x	x	2001 %	
											533
127 546	72 884	x	x	x	x	369 849	287 142	82 707	x	2006 Anzahl	
1 959	1 120	x	x	x	x	5 681	4 411	1 270	x	2006 gewichtet	
125 267	103 266	x	x	x	x	384 527	384 527	x	x	2001 Anzahl	
1 872	1 543	x	x	x	x	5 747	5 747	x	x	2001 gewichtet	
3,3	1,9	x	x	x	x	9,7	7,5	2,2	x	2006 %	
2,7	2,3	x	x	x	x	8,4	8,4	x	x	2001 %	
											533 001
7 583	2 346	x	x	x	x	7 853	6 358	1 495	x	2006 Anzahl	
116	36	x	x	x	x	121	98	23	x	2006 gewichtet	
6 905	3 974	x	x	x	x	9 249	9 249	x	x	2001 Anzahl	
104	60	x	x	x	x	139	139	x	x	2001 gewichtet	
6,2	1,9	x	x	x	x	6,5	5,2	1,2	x	2006 %	
4,5	2,6	x	x	x	x	6,1	6,1	x	x	2001 %	
											533 002
4 254	2 539	x	x	x	x	17 055	14 068	2 987	x	2006 Anzahl	
64	38	x	x	x	x	256	211	45	x	2006 gewichtet	
3 884	3 860	x	x	x	x	18 815	18 815	x	x	2001 Anzahl	
57	57	x	x	x	x	277	277	x	x	2001 gewichtet	
2,7	1,6	x	x	x	x	10,9	9,0	1,9	x	2006 %	
2,1	2,1	x	x	x	x	10,2	10,2	x	x	2001 %	
											533 003
10 824	6 199	x	x	x	x	14 616	6 342	8 274	x	2006 Anzahl	
165	94	x	x	x	x	222	96	126	x	2006 gewichtet	
11 682	7 076	x	x	x	x	14 143	14 143	x	x	2001 Anzahl	
172	104	x	x	x	x	208	208	x	x	2001 gewichtet	
3,2	1,8	x	x	x	x	4,4	1,9	2,5	x	2006 %	
3,0	1,8	x	x	x	x	3,7	3,7	x	x	2001 %	

Noch: 8. Ergebnisse der Kreiswahlen 2006 und 2001

Stat. Kennziffer	Landkreis Gemeinde	Wahljahr	Wahlberechtigte	Wählerinnen und Wähler ---- Wahlbeteiligung	Abgegebene Stimmzettel		Gültige Stimmen	CDU	SPD	GRÜNE
					ungültig	gültig				
533 004 Dornburg										
		2006 Anzahl	6 654	3 385	193	3 192	206 672	132 477	41 599	5 396
		2006 gewichtet	—	—	—	—	3 191	2 046	642	83
		2001 Anzahl	6 685	4058,0	193,0	3865,0	254 806	152 786	65 859	5 786
		2001 gewichtet	—	—	—	—	3 865	2 318	999	88
		2006 %	—	50,9	5,7	94,3	—	64,1	20,1	2,6
		2001 %	—	60,7	4,8	95,2	—	60,0	25,8	2,3
533 005 Elbtal										
		2006 Anzahl	1 910	865	55	810	51 957	28 904	12 895	946
		2006 gewichtet	—	—	—	—	810	451	201	15
		2001 Anzahl	1 898	1076,0	52,0	1024,0	66 208	36 404	18 609	1 676
		2001 gewichtet	—	—	—	—	1 024	563	288	26
		2006 %	—	45,3	6,4	93,6	—	55,7	24,8	1,9
		2001 %	—	56,7	4,8	95,2	—	55,0	28,1	2,5
533 006 Elz										
		2006 Anzahl	6 095	2 706	131	2 575	170 230	103 991	38 269	6 270
		2006 gewichtet	—	—	—	—	2 576	1 573	579	95
		2001 Anzahl	6 106	3 375	174	3 201	216 123	129 911	53 394	8 775
		2001 gewichtet	—	—	—	—	3 201	1 924	791	130
		2006 %	—	44,4	4,8	95,2	—	61,1	22,5	3,7
		2001 %	—	55,3	5,2	94,8	—	60,1	24,7	4,1
533 007 Hadamar, St.										
		2006 Anzahl	9 092	4 023	290	3 733	240 005	115 257	53 895	11 289
		2006 gewichtet	—	—	—	—	3 733	1 793	838	176
		2001 Anzahl	8 933	4 273	196	4 077	269 389	137 497	75 268	12 145
		2001 gewichtet	—	—	—	—	4 077	2 081	1 139	184
		2006 %	—	44,2	7,2	92,8	—	48,0	22,4	4,7
		2001 %	—	47,8	4,6	95,4	—	51,0	27,9	4,5
533 008 Hünfelden										
		2006 Anzahl	7 919	3 621	167	3 454	226 275	93 576	85 265	10 181
		2006 gewichtet	—	—	—	—	3 453	1 428	1 302	155
		2001 Anzahl	7 815	4 008	125	3 883	261 573	99 931	105 653	14 850
		2001 gewichtet	—	—	—	—	3 883	1 483	1 568	220
		2006 %	—	45,7	4,6	95,4	—	41,3	37,7	4,5
		2001 %	—	51,3	3,1	96,9	—	38,2	40,4	5,7
533 009 Limburg a. d.Lahn, Kreisstadt										
		2006 Anzahl	25 414	10 770	527	10 243	682 103	364 517	172 146	58 732
		2006 gewichtet	—	—	—	—	10 244	5 474	2 585	882
		2001 Anzahl	24 962	12 444	421	12 023	813 419	415 579	238 450	54 442
		2001 gewichtet	—	—	—	—	12 023	6 143	3 524	805
		2006 %	—	42,4	4,9	95,1	—	53,4	25,2	8,6
		2001 %	—	49,9	3,4	96,6	—	51,1	29,3	6,7
533 010 Löhnberg										
		2006 Anzahl	3 537	1 725	94	1 631	106 516	22 910	51 916	4 472
		2006 gewichtet	—	—	—	—	1 631	351	795	68
		2001 Anzahl	3 511	2 134	99	2 035	136 371	28 116	67 996	3 873
		2001 gewichtet	—	—	—	—	2 035	420	1 015	58
		2006 %	—	48,8	5,4	94,6	—	21,5	48,7	4,2
		2001 %	—	60,8	4,6	95,4	—	20,6	49,9	2,8
533 011 Mengerskirchen, Marktflecken										
		2006 Anzahl	4 670	2 199	134	2 065	127 342	77 266	30 272	3 573
		2006 gewichtet	—	—	—	—	2 065	1 253	491	58
		2001 Anzahl	4 580	2586,0	121,0	2465,0	158 287	98 454	38 466	4 611
		2001 gewichtet	—	—	—	—	2 465	1 533	599	72
		2006 %	—	47,1	6,1	93,9	—	60,7	23,8	2,8
		2001 %	—	56,5	4,7	95,3	—	62,2	24,3	2,9
533 012 Merenberg, Marktflecken										
		2006 Anzahl	2 639	1 442	70	1 372	87 477	33 102	34 671	4 473
		2006 gewichtet	—	—	—	—	1 372	519	544	70
		2001 Anzahl	2 680	1527,0	39,0	1488,0	99 064	35 993	40 159	2 988
		2001 gewichtet	—	—	—	—	1 488	541	603	45
		2006 %	—	54,6	4,9	95,1	—	37,8	39,7	5,1
		2001 %	—	57,0	2,6	97,4	—	36,3	40,5	3,0

in den Gemeinden

Von den gültigen Stimmen entfielen auf											Wahl- jahr	Stat. Kenn- ziffer
FDP	REP	Die Linke.	NPD	WASG	DKP	Wähler- gruppen (Seite 292)	darunter		Sonstige			
							Freie Wähler	Zusammen- schlüsse Linksparteien				
4 293	3 950	x	x	x	x	18 957	15 888	3 069	x	2006 Anzahl	533 004	
66	61	x	x	x	x	293	245	47	x	2006 gewichtet		
4 309	5 178	x	x	x	x	20 888	20 888	x	x	2001 Anzahl		
65	79	x	x	x	x	317	317	x	x	2001 gewichtet		
2,1	1,9	x	x	x	x	9,2	7,7	1,5	x	2006 %		
1,7	2,0	x	x	x	x	8,2	8,2	x	x	2001 %		
1 056	1 668	x	x	x	x	6 488	5 750	738	x	2006 Anzahl	533 005	
16	26	x	x	x	x	101	90	12	x	2006 gewichtet		
1 273	2 281	x	x	x	x	5 965	5 965	x	x	2001 Anzahl		
20	35	x	x	x	x	92	92	x	x	2001 gewichtet		
2,0	3,2	x	x	x	x	12,5	11,1	1,5	x	2006 %		
1,9	3,4	x	x	x	x	9,0	9,0	x	x	2001 %		
2 891	2 445	x	x	x	x	16 364	13 611	2 753	x	2006 Anzahl	533 006	
44	37	x	x	x	x	248	206	42	x	2006 gewichtet		
4 406	3 733	x	x	x	x	15 904	15 904	x	x	2001 Anzahl		
65	55	x	x	x	x	236	236	x	x	2001 gewichtet		
1,7	1,4	x	x	x	x	9,6	8,0	1,6	x	2006 %		
2,0	1,7	x	x	x	x	7,4	7,4	x	x	2001 %		
7 143	6 175	x	x	x	x	46 246	40 510	5 736	x	2006 Anzahl	533 007	
111	96	x	x	x	x	719	630	89	x	2006 gewichtet		
6 285	10 187	x	x	x	x	28 007	28 007	x	x	2001 Anzahl		
95	154	x	x	x	x	424	424	x	x	2001 gewichtet		
3,0	2,6	x	x	x	x	19,3	16,9	2,4	x	2006 %		
2,3	3,8	x	x	x	x	10,4	10,4	x	x	2001 %		
8 472	5 241	x	x	x	x	23 540	18 497	5 043	x	2006 Anzahl	533 008	
129	80	x	x	x	x	359	282	77	x	2006 gewichtet		
9 452	5 424	x	x	x	x	26 263	26 263	x	x	2001 Anzahl		
140	81	x	x	x	x	390	390	x	x	2001 gewichtet		
3,7	2,3	x	x	x	x	10,4	8,2	2,2	x	2006 %		
3,6	2,1	x	x	x	x	10,0	10,0	x	x	2001 %		
26 630	10 564	x	x	x	x	49 514	34 156	15 358	x	2006 Anzahl	533 009	
400	159	x	x	x	x	744	513	231	x	2006 gewichtet		
20 423	17 661	x	x	x	x	66 864	66 864	x	x	2001 Anzahl		
302	261	x	x	x	x	988	988	x	x	2001 gewichtet		
3,9	1,6	x	x	x	x	7,3	5,0	2,3	x	2006 %		
2,5	2,2	x	x	x	x	8,2	8,2	x	x	2001 %		
3 184	1 576	x	x	x	x	22 458	20 984	1 474	x	2006 Anzahl	533 010	
49	24	x	x	x	x	344	321	23	x	2006 gewichtet		
3 789	2 125	x	x	x	x	30 472	30 472	x	x	2001 Anzahl		
57	32	x	x	x	x	455	455	x	x	2001 gewichtet		
3,0	1,5	x	x	x	x	21,1	19,7	1,4	x	2006 %		
2,8	1,6	x	x	x	x	22,3	22,3	x	x	2001 %		
2 260	1 495	x	x	x	x	12 476	9 535	2 941	x	2006 Anzahl	533 011	
37	24	x	x	x	x	202	155	48	x	2006 gewichtet		
3 179	2 721	x	x	x	x	10 856	10 856	x	x	2001 Anzahl		
50	42	x	x	x	x	169	169	x	x	2001 gewichtet		
1,8	1,2	x	x	x	x	9,8	7,5	2,3	x	2006 %		
2,0	1,7	x	x	x	x	6,9	6,9	x	x	2001 %		
2 416	1 754	x	x	x	x	11 061	9 134	1 927	x	2006 Anzahl	533 012	
38	28	x	x	x	x	173	143	30	x	2006 gewichtet		
2 913	3 058	x	x	x	x	13 953	13 953	x	x	2001 Anzahl		
44	46	x	x	x	x	210	210	x	x	2001 gewichtet		
2,8	2,0	x	x	x	x	12,6	10,4	2,2	x	2006 %		
2,9	3,1	x	x	x	x	14,1	14,1	x	x	2001 %		

Noch: 8. Ergebnisse der Kreiswahlen 2006 und 2001

Stat. Kennziffer	Landkreis Gemeinde	Wahljahr	Wahlberechtigte	Wählerinnen und Wähler ---- Wahlbeteiligung	Abgegebene Stimmzettel		Gültige Stimmen			
					ungültig	gültig		CDU	SPD	GRÜNE
533 013	Runkel, St.	2006 Anzahl	7 652	3 434	160	3 274	210 589	90 881	82 188	11 444
		2006 gewichtet	—	—	—	—	3 274	1 413	1 278	178
		2001 Anzahl	7 458	3 632	199	3 433	225 939	100 841	87 409	11 731
		2001 gewichtet	—	—	—	—	3 433	1 532	1 328	178
		2006 %	—	44,9	4,7	95,3	—	43,2	39,0	5,4
		2001 %	—	48,7	5,5	94,5	—	44,6	38,7	5,2
533 014	Selters (Taurus)	2006 Anzahl	6 729	2 885	82	2 803	175 612	89 833	51 259	6 097
		2006 gewichtet	—	—	—	—	2 803	1 434	818	97
		2001 Anzahl	6 705	3 085	93	2 992	195 687	104 940	59 677	8 190
		2001 gewichtet	—	—	—	—	2 992	1 605	912	125
		2006 %	—	42,9	2,8	97,2	—	51,2	29,2	3,5
		2001 %	—	46,0	3,0	97,0	—	53,6	30,5	4,2
533 015	Villmar	2006 Anzahl	5 770	3 092	244	2 848	178 591	79 409	72 774	7 006
		2006 gewichtet	—	—	—	—	2 849	1 266	1 161	112
		2001 Anzahl	5 752	3 378	98	3 280	222 020	93 390	93 005	10 599
		2001 gewichtet	—	—	—	—	3 280	1 380	1 374	157
		2006 %	—	53,6	7,9	92,1	—	44,5	40,8	3,9
		2001 %	—	58,7	2,9	97,1	—	42,1	41,9	4,8
533 016	Waldbrunn (Westerwald)	2006 Anzahl	4 629	2 201	122	2 079	136 651	82 886	31 570	6 006
		2006 gewichtet	—	—	—	—	2 079	1 261	480	91
		2001 Anzahl	4 653	2 754	107	2 647	179 416	105 348	48 606	7 086
		2001 gewichtet	—	—	—	—	2 647	1 554	717	105
		2006 %	—	47,5	5,5	94,5	—	60,7	23,1	4,4
		2001 %	—	59,2	3,9	96,1	—	58,7	27,1	3,9
533 017	Weilburg, St.	2006 Anzahl	10 310	4 459	235	4 224	280 519	97 426	115 215	15 929
		2006 gewichtet	—	—	—	—	4 224	1 467	1 735	240
		2001 Anzahl	10 249	5 436	195	5 241	347 581	114 734	150 677	17 817
		2001 gewichtet	—	—	—	—	5 241	1 730	2 272	269
		2006 %	—	43,2	5,3	94,7	—	34,7	41,1	5,7
		2001 %	—	53,0	3,6	96,4	—	33,0	43,4	5,1
533 018	Weilmünster, Marktflecken	2006 Anzahl	7 258	3 494	209	3 285	212 556	85 565	86 062	8 798
		2006 gewichtet	—	—	—	—	3 285	1 322	1 330	136
		2001 Anzahl	7 222	4098,0	146,0	3952,0	266 783	105 375	122 510	12 538
		2001 gewichtet	—	—	—	—	3 952	1 561	1 815	186
		2006 %	—	48,1	6,0	94,0	—	40,2	40,5	4,1
		2001 %	—	56,7	3,6	96,4	—	39,5	45,9	4,7
533 019	Weinbach	2006 Anzahl	3 781	1 973	92	1 881	120 660	35 717	56 139	6 281
		2006 gewichtet	—	—	—	—	1 881	557	875	98
		2001 Anzahl	3 802	2281,0	94,0	2187,0	146 543	41 212	76 114	6 267
		2001 gewichtet	—	—	—	—	2 187	615	1 136	94
		2006 %	—	52,2	4,7	95,3	—	29,6	46,5	5,2
		2001 %	—	60,0	4,1	95,9	—	28,1	51,9	4,3
534	Lkr. Marburg-Biedenkopf	2006 Anzahl	186 965	88 485	3 976	84 509	6 458 891	2 558 543	2 330 610	576 706
		2006 gewichtet	—	—	—	—	84 509	33 476	30 494	7 546
		2001 Anzahl	185 628	103 258	4 175	99 083	7 615 597	2 915 512	2 952 603	657 040
		2001 gewichtet	—	—	—	—	99 083	37 932	38 415	8 548
		2006 %	—	47,3	4,5	95,5	—	39,6	36,1	8,9
		2001 %	—	55,6	4,0	96,0	—	38,3	38,8	8,6
534 001	Amöneburg, St.	2006 Anzahl	4 126	2 159	143	2 016	150 068	89 628	26 385	9 140
		2006 gewichtet	—	—	—	—	2 016	1 204	354	123
		2001 Anzahl	4 142	2 381	121	2 260	171 217	102 537	32 948	8 930
		2001 gewichtet	—	—	—	—	2 260	1 353	435	118
		2006 %	—	52,3	6,6	93,4	—	59,7	17,6	6,1
		2001 %	—	57,5	5,1	94,9	—	59,9	19,2	5,2

in den Gemeinden

Von den gültigen Stimmen entfielen auf										Wahl-jahr	Stat. Kenn-ziffer
FDP	REP	Die Linke.	NPD	WASG	DKP	Wähler-gruppen (Seite 292)	darunter		Sonstige		
							Freie Wähler	Zusammen-schlüsse Linksparteien			
533 013											
5 289	4 394	x	x	x	x	16 393	11 382	5 011	x	2006 Anzahl	
82	68	x	x	x	x	255	177	78	x	2006 gewichtet	
4 852	6 777	x	x	x	x	14 329	14 329	x	x	2001 Anzahl	
74	103	x	x	x	x	218	218	x	x	2001 gewichtet	
2,5	2,1	x	x	x	x	7,8	5,4	2,4	x	2006 %	
2,1	3,0	x	x	x	x	6,3	6,3	x	x	2001 %	
533 014											
4 120	4 830	x	x	x	x	19 473	16 750	2 723	x	2006 Anzahl	
66	77	x	x	x	x	311	267	43	x	2006 gewichtet	
4 414	4 437	x	x	x	x	14 029	14 029	x	x	2001 Anzahl	
67	68	x	x	x	x	214	214	x	x	2001 gewichtet	
2,4	2,7	x	x	x	x	11,1	9,5	1,5	x	2006 %	
2,3	2,3	x	x	x	x	7,2	7,2	x	x	2001 %	
533 015											
4 802	3 555	x	x	x	x	11 045	8 339	2 706	x	2006 Anzahl	
77	57	x	x	x	x	176	133	43	x	2006 gewichtet	
5 640	4 240	x	x	x	x	15 146	15 146	x	x	2001 Anzahl	
83	63	x	x	x	x	224	224	x	x	2001 gewichtet	
2,7	2,0	x	x	x	x	6,2	4,7	1,5	x	2006 %	
2,5	1,9	x	x	x	x	6,8	6,8	x	x	2001 %	
533 016											
3 652	2 579	x	x	x	x	9 958	7 115	2 843	x	2006 Anzahl	
56	39	x	x	x	x	152	108	43	x	2006 gewichtet	
2 647	4 714	x	x	x	x	11 015	11 015	x	x	2001 Anzahl	
39	70	x	x	x	x	163	163	x	x	2001 gewichtet	
2,7	1,9	x	x	x	x	7,3	5,2	2,1	x	2006 %	
1,5	2,6	x	x	x	x	6,1	6,1	x	x	2001 %	
533 017											
14 738	5 975	x	x	x	x	31 236	23 007	8 229	x	2006 Anzahl	
222	90	x	x	x	x	470	346	124	x	2006 gewichtet	
17 631	6 443	x	x	x	x	40 279	40 279	x	x	2001 Anzahl	
266	97	x	x	x	x	607	607	x	x	2001 gewichtet	
5,3	2,1	x	x	x	x	11,1	8,2	2,9	x	2006 %	
5,1	1,9	x	x	x	x	11,6	11,6	x	x	2001 %	
533 018											
9 742	3 736	x	x	x	x	18 653	13 323	5 330	x	2006 Anzahl	
151	58	x	x	x	x	288	206	82	x	2006 gewichtet	
7 798	5 818	x	x	x	x	12 744	12 744	x	x	2001 Anzahl	
116	86	x	x	x	x	189	189	x	x	2001 gewichtet	
4,6	1,8	x	x	x	x	8,8	6,3	2,5	x	2006 %	
2,9	2,2	x	x	x	x	4,8	4,8	x	x	2001 %	
533 019											
4 197	1 863	x	x	x	x	16 463	12 393	4 070	x	2006 Anzahl	
65	29	x	x	x	x	257	193	63	x	2006 gewichtet	
3 785	3 559	x	x	x	x	15 606	15 606	x	x	2001 Anzahl	
56	53	x	x	x	x	233	233	x	x	2001 gewichtet	
3,5	1,5	x	x	x	x	13,7	10,3	3,3	x	2006 %	
2,6	2,4	x	x	x	x	10,6	10,6	x	x	2001 %	
534											
258 230	159 577	317 129	x	x	x	258 096	258 096	x	x	2006 Anzahl	
3 379	2 088	4 149	x	x	x	3 377	3 377	x	x	2006 gewichtet	
300 301	282 121	181 950	8 730	x	x	286 515	286 515	x	30 825	2001 Anzahl	
3 907	3 671	2 367	114	x	x	3 728	3 728	x	401	2001 gewichtet	
4,0	2,5	4,9	x	x	x	4,0	4,0	x	x	2006 %	
3,9	3,7	2,4	0,1	x	x	3,8	3,8	x	0,4	2001 %	
534 001											
6 603	4 901	4 149	x	x	x	9 262	9 262	x	x	2006 Anzahl	
89	66	56	x	x	x	124	124	x	x	2006 gewichtet	
5 291	7 161	2 098	179	x	x	11 585	11 585	x	488	2001 Anzahl	
70	95	28	2	x	x	153	153	x	6	2001 gewichtet	
4,4	3,3	2,8	x	x	x	6,2	6,2	x	x	2006 %	
3,1	4,2	1,2	0,1	x	x	6,8	6,8	x	0,3	2001 %	

Noch: 8. Ergebnisse der Kreiswahlen 2006 und 2001

Stat. Kennziffer	Landkreis Gemeinde	Wahljahr	Wahlberechtigte	Wählerinnen und Wähler --- Wahlbeteiligung	Abgegebene Stimmzettel		Gültige Stimmen	CDU	SPD	GRÜNE
					ungültig	gültig				
534 002 Angelburg										
		2006 Anzahl	2 739	1 271	59	1 212	92 358	32 898	39 323	3 662
		2006 gewichtet	—	—	—	—	1 213	432	516	48
		2001 Anzahl	2 743	1 613	91	1 522	114 988	37 417	54 982	4 752
		2001 gewichtet	—	—	—	—	1 522	495	728	63
		2006 %	—	46,4	4,6	95,4	—	35,6	42,6	4,0
		2001 %	—	58,8	5,6	94,4	—	32,5	47,8	4,1
534 003 Bad Endbach										
		2006 Anzahl	6 686	2 431	153	2 278	172 712	77 786	56 726	5 757
		2006 gewichtet	—	—	—	—	2 277	1 026	748	76
		2001 Anzahl	6 754	3 013	151	2 862	212 608	88 023	75 135	7 023
		2001 gewichtet	—	—	—	—	2 862	1 185	1 011	95
		2006 %	—	36,4	6,3	93,7	—	45,0	32,8	3,3
		2001 %	—	44,6	5,0	95,0	—	41,4	35,3	3,3
534 004 Biedenkopf, St.										
		2006 Anzahl	10 752	4 589	238	4 351	333 397	132 068	122 817	14 966
		2006 gewichtet	—	—	—	—	4 351	1 724	1 603	195
		2001 Anzahl	10 901	5 661	272	5 389	413 509	160 718	171 270	16 983
		2001 gewichtet	—	—	—	—	5 389	2 095	2 232	221
		2006 %	—	42,7	5,2	94,8	—	39,6	36,8	4,5
		2001 %	—	51,9	4,8	95,2	—	38,9	41,4	4,1
534 005 Breidenbach										
		2006 Anzahl	5 051	2 180	106	2 074	155 462	64 695	65 600	4 680
		2006 gewichtet	—	—	—	—	2 073	863	875	62
		2001 Anzahl	4 922	2423,0	99,0	2324,0	178 665	68 801	84 089	4 494
		2001 gewichtet	—	—	—	—	2 324	895	1 094	58
		2006 %	—	43,2	4,9	95,1	—	41,6	42,2	3,0
		2001 %	—	49,2	4,1	95,9	—	38,5	47,1	2,5
534 006 Cölbe										
		2006 Anzahl	5 333	2 480	110	2 370	183 909	55 896	73 523	22 379
		2006 gewichtet	—	—	—	—	2 368	720	947	288
		2001 Anzahl	5 288	2932,0	113,0	2819,0	218 687	62 888	93 390	25 618
		2001 gewichtet	—	—	—	—	2 819	811	1 204	330
		2006 %	—	46,5	4,4	95,6	—	30,4	40,0	12,2
		2001 %	—	55,4	3,9	96,1	—	28,8	42,7	11,7
534 007 Dautphetal										
		2006 Anzahl	9 073	4 595	238	4 357	323 822	146 171	124 764	9 795
		2006 gewichtet	—	—	—	—	4 358	1 967	1 679	132
		2001 Anzahl	9 125	5 381	244	5 137	390 674	166 813	174 383	10 865
		2001 gewichtet	—	—	—	—	5 137	2 193	2 293	143
		2006 %	—	50,6	5,2	94,8	—	45,1	38,5	3,0
		2001 %	—	59,0	4,5	95,5	—	42,7	44,6	2,8
534 008 Ebsdorfergrund										
		2006 Anzahl	7 126	4 120	185	3 935	296 857	93 349	144 878	20 786
		2006 gewichtet	—	—	—	—	3 935	1 237	1 920	276
		2001 Anzahl	7 074	4 557	176	4 381	338 051	101 613	172 220	23 031
		2001 gewichtet	—	—	—	—	4 381	1 317	2 232	298
		2006 %	—	57,8	4,5	95,5	—	31,4	48,8	7,0
		2001 %	—	64,4	3,9	96,1	—	30,1	50,9	6,8
534 009 Fronhausen										
		2006 Anzahl	3 351	2 033	116	1 917	148 613	59 212	58 011	10 061
		2006 gewichtet	—	—	—	—	1 917	764	748	130
		2001 Anzahl	3 323	2 167	104	2 063	158 914	65 590	67 802	8 614
		2001 gewichtet	—	—	—	—	2 063	851	880	112
		2006 %	—	60,7	5,7	94,3	—	39,9	39,0	6,8
		2001 %	—	65,2	4,8	95,2	—	41,3	42,7	5,4
534 010 Gladenbach, St.										
		2006 Anzahl	9 657	4 777	272	4 505	339 730	175 251	112 003	15 897
		2006 gewichtet	—	—	—	—	4 505	2 324	1 485	211
		2001 Anzahl	9 667	5 769	225	5 544	424 262	204 317	150 482	20 964
		2001 gewichtet	—	—	—	—	5 544	2 670	1 966	274
		2006 %	—	49,5	5,7	94,3	—	51,6	33,0	4,7
		2001 %	—	59,7	3,9	96,1	—	48,2	35,5	4,9

in den Gemeinden

Von den gültigen Stimmen entfielen auf										Wahl- jahr	Stat. Kenn- ziffer
FDP	REP	Die Linke.	NPD	WASG	DKP	Wähler- gruppen (Seite 292)	darunter		Sonstige		
							Freie Wähler	Zusammen- schlüsse Linksparteien			
534 002											
1 374	2 652	2 023	x	x	x	10 426	10 426	x	x	2006 Anzahl	
18	35	27	x	x	x	137	137	x	x	2006 gewichtet	
1 574	5 057	1 118	119	x	x	9 483	9 483	x	486	2001 Anzahl	
21	67	15	2	x	x	126	126	x	6	2001 gewichtet	
1,5	2,9	2,2	x	x	x	11,3	11,3	x	x	2006 %	
1,4	4,4	1,0	0,1	x	x	8,2	8,2	x	0,4	2001 %	
534 003											
5 564	4 040	7 285	x	x	x	15 554	15 554	x	x	2006 Anzahl	
73	53	96	x	x	x	205	205	x	x	2006 gewichtet	
9 271	10 317	1 812	340	x	x	19 917	19 917	x	770	2001 Anzahl	
125	139	24	5	x	x	268	268	x	10	2001 gewichtet	
3,2	2,3	4,2	x	x	x	9,0	9,0	x	x	2006 %	
4,4	4,9	0,9	0,2	x	x	9,4	9,4	x	0,3	2001 %	
534 004											
14 424	8 549	11 599	x	x	x	28 974	28 974	x	x	2006 Anzahl	
188	112	151	x	x	x	378	378	x	x	2006 gewichtet	
12 134	22 059	4 109	338	x	x	24 698	24 698	x	1 200	2001 Anzahl	
158	287	54	4	x	x	322	322	x	16	2001 gewichtet	
4,3	2,6	3,5	x	x	x	8,7	8,7	x	x	2006 %	
2,9	5,3	1,0	0,1	x	x	6,0	6,0	x	0,3	2001 %	
534 005											
2 091	2 185	3 820	x	x	x	12 391	12 391	x	x	2006 Anzahl	
28	29	51	x	x	x	165	165	x	x	2006 gewichtet	
1 814	4 193	1 229	181	x	x	13 359	13 359	x	505	2001 Anzahl	
24	55	16	2	x	x	174	174	x	7	2001 gewichtet	
1,4	1,4	2,5	x	x	x	8,0	8,0	x	x	2006 %	
1,0	2,3	0,7	0,1	x	x	7,5	7,5	x	0,3	2001 %	
534 006											
6 069	3 565	7 696	x	x	x	14 781	14 781	x	x	2006 Anzahl	
78	46	99	x	x	x	190	190	x	x	2006 gewichtet	
7 602	4 805	4 649	313	x	x	18 196	18 196	x	1 226	2001 Anzahl	
98	62	60	4	x	x	235	235	x	16	2001 gewichtet	
3,3	1,9	4,2	x	x	x	8,0	8,0	x	x	2006 %	
3,5	2,2	2,1	0,1	x	x	8,3	8,3	x	0,6	2001 %	
534 007											
6 851	7 481	8 486	x	x	x	20 274	20 274	x	x	2006 Anzahl	
92	101	114	x	x	x	273	273	x	x	2006 gewichtet	
9 059	15 573	2 115	386	x	x	10 557	10 557	x	923	2001 Anzahl	
119	205	28	5	x	x	139	139	x	12	2001 gewichtet	
2,1	2,3	2,6	x	x	x	6,3	6,3	x	x	2006 %	
2,3	4,0	0,5	0,1	x	x	2,7	2,7	x	0,2	2001 %	
534 008											
9 479	5 885	11 285	x	x	x	11 195	11 195	x	x	2006 Anzahl	
126	78	150	x	x	x	148	148	x	x	2006 gewichtet	
11 895	9 951	5 337	336	x	x	11 860	11 860	x	1 808	2001 Anzahl	
154	129	69	4	x	x	154	154	x	23	2001 gewichtet	
3,2	2,0	3,8	x	x	x	3,8	3,8	x	x	2006 %	
3,5	2,9	1,6	0,1	x	x	3,5	3,5	x	0,5	2001 %	
534 009											
3 581	4 613	6 470	x	x	x	6 665	6 665	x	x	2006 Anzahl	
46	60	83	x	x	x	86	86	x	x	2006 gewichtet	
3 594	6 508	2 918	342	x	x	2 605	2 605	x	941	2001 Anzahl	
47	84	38	4	x	x	34	34	x	12	2001 gewichtet	
2,4	3,1	4,3	x	x	x	4,5	4,5	x	x	2006 %	
2,3	4,1	1,8	0,2	x	x	1,6	1,6	x	0,6	2001 %	
534 010											
7 890	6 723	9 427	x	x	x	12 539	12 539	x	x	2006 Anzahl	
105	89	125	x	x	x	166	166	x	x	2006 gewichtet	
14 363	13 357	3 428	587	x	x	14 964	14 964	x	1 800	2001 Anzahl	
188	175	45	8	x	x	196	196	x	24	2001 gewichtet	
2,3	2,0	2,8	x	x	x	3,7	3,7	x	x	2006 %	
3,4	3,1	0,8	0,1	x	x	3,5	3,5	x	0,4	2001 %	

Noch: 8. Ergebnisse der Kreiswahlen 2006 und 2001

Stat. Kennziffer	Landkreis Gemeinde	Wahljahr	Wahlberechtigte	Wählerinnen und Wähler ---- Wahlbeteiligung	Abgegebene Stimmzettel		Gültige Stimmen	CDU	SPD	GRÜNE
					ungültig	gültig				
534 011 Kirchhain, St.										
		2006 Anzahl	12 843	6 848	268	6 580	507 602	208 297	195 313	36 934
		2006 gewichtet	—	—	—	—	6 581	2 700	2 532	479
		2001 Anzahl	12 800	7 710	275	7 435	568 254	224 354	248 598	34 520
		2001 gewichtet	—	—	—	—	7 435	2 935	3 253	452
		2006 %	—	53,3	3,9	96,1	—	41,0	38,5	7,3
		2001 %	—	60,2	3,6	96,4	—	39,5	43,7	6,1
534 012 Lahntal										
		2006 Anzahl	5 192	2 689	105	2 584	197 756	62 950	99 639	15 526
		2006 gewichtet	—	—	—	—	2 585	823	1 302	203
		2001 Anzahl	5 037	3046,0	112,0	2934,0	226 341	71 759	110 485	21 133
		2001 gewichtet	—	—	—	—	2 934	930	1 432	274
		2006 %	—	51,8	3,9	96,1	—	31,8	50,4	7,9
		2001 %	—	60,5	3,7	96,3	—	31,7	48,8	9,3
534 013 Lohra										
		2006 Anzahl	4 532	2 323	157	2 166	163 433	64 871	62 908	8 194
		2006 gewichtet	—	—	—	—	2 167	860	834	109
		2001 Anzahl	4 485	2617,0	126,0	2491,0	186 810	72 453	80 499	10 977
		2001 gewichtet	—	—	—	—	2 491	966	1 073	146
		2006 %	—	51,3	6,8	93,2	—	39,7	38,5	5,0
		2001 %	—	58,4	4,8	95,2	—	38,8	43,1	5,9
534 014 Marburg, Universitätsstadt										
		2006 Anzahl	54 702	23 950	909	23 041	1 803 295	584 482	602 003	314 510
		2006 gewichtet	—	—	—	—	23 042	7 468	7 692	4 019
		2001 Anzahl	53 022	27 729	965	26 764	2 089 549	647 171	726 155	359 990
		2001 gewichtet	—	—	—	—	26 764	8 289	9 301	4 611
		2006 %	—	43,8	3,8	96,2	—	32,4	33,4	17,4
		2001 %	—	52,3	3,5	96,5	—	31,0	34,8	17,2
534 015 Münchhausen										
		2006 Anzahl	2 878	1 601	78	1 523	114 145	53 256	43 851	7 536
		2006 gewichtet	—	—	—	—	1 524	711	585	101
		2001 Anzahl	2 928	1 911	61	1 850	140 824	67 507	56 390	6 351
		2001 gewichtet	—	—	—	—	1 850	887	741	83
		2006 %	—	55,6	4,9	95,1	—	46,7	38,4	6,6
		2001 %	—	65,3	3,2	96,8	—	47,9	40,0	4,5
534 016 Neustadt (Hessen), St.										
		2006 Anzahl	6 674	3 220	147	3 073	230 195	138 700	56 996	5 829
		2006 gewichtet	—	—	—	—	3 073	1 852	761	78
		2001 Anzahl	6 834	3 875	177	3 698	281 972	166 602	72 512	8 447
		2001 gewichtet	—	—	—	—	3 698	2 185	951	111
		2006 %	—	48,2	4,6	95,4	—	60,3	24,8	2,5
		2001 %	—	56,7	4,6	95,4	—	59,1	25,7	3,0
534 017 Rauschenberg, St.										
		2006 Anzahl	3 706	1 933	84	1 849	140 189	53 220	53 125	9 598
		2006 gewichtet	—	—	—	—	1 850	702	701	127
		2001 Anzahl	3 700	2 163	79	2 084	160 285	53 866	66 824	11 490
		2001 gewichtet	—	—	—	—	2 084	700	869	149
		2006 %	—	52,2	4,3	95,7	—	38,0	37,9	6,9
		2001 %	—	58,5	3,7	96,3	—	33,6	41,7	7,2
534 018 Stadtallendorf, St.										
		2006 Anzahl	14 383	6 025	236	5 789	437 048	220 679	131 000	11 613
		2006 gewichtet	—	—	—	—	5 788	2 923	1 735	154
		2001 Anzahl	14 511	7 600	353	7 247	554 816	288 053	166 778	14 764
		2001 gewichtet	—	—	—	—	7 247	3 763	2 178	193
		2006 %	—	41,9	3,9	96,1	—	50,5	30,0	2,7
		2001 %	—	52,4	4,6	95,4	—	51,9	30,1	2,7
534 019 Steffenberg										
		2006 Anzahl	3 333	1 436	76	1 360	102 346	30 809	42 105	4 351
		2006 gewichtet	—	—	—	—	1 360	409	560	58
		2001 Anzahl	3 404	1780,0	71,0	1709,0	128 633	41 848	48 901	4 974
		2001 gewichtet	—	—	—	—	1 709	556	650	66
		2006 %	—	43,1	5,3	94,7	—	30,1	41,2	4,3
		2001 %	—	52,3	4,0	96,0	—	32,5	38,0	3,9

in den Gemeinden

Von den gültigen Stimmen entfielen auf										Wahl- jahr	Stat. Kenn- ziffer
FDP	REP	Die Linke.	NPD	WASG	DKP	Wähler- gruppen (Seite 292)	darunter		Sonstige		
							Freie Wähler	Zusammen- schlüsse Linksparteien			
											534 011
25 685	16 505	16 321	x	x	x	8 547	8 547	x	x	2006 Anzahl	
333	214	212	x	x	x	111	111	x	x	2006 gewichtet	
20 158	22 211	7 649	508	x	x	7 682	7 682	x	2 574	2001 Anzahl	
264	291	100	7	x	x	101	101	x	34	2001 gewichtet	
5,1	3,3	3,2	x	x	x	1,7	1,7	x	x	2006 %	
3,5	3,9	1,3	0,1	x	x	1,4	1,4	x	0,5	2001 %	
											534 012
4 487	3 364	6 717	x	x	x	5 073	5 073	x	x	2006 Anzahl	
59	44	88	x	x	x	66	66	x	x	2006 gewichtet	
9 926	4 695	3 502	152	x	x	3 651	3 651	x	1 038	2001 Anzahl	
129	61	45	2	x	x	47	47	x	13	2001 gewichtet	
2,3	1,7	3,4	x	x	x	2,6	2,6	x	x	2006 %	
4,4	2,1	1,5	0,1	x	x	1,6	1,6	x	0,4	2001 %	
											534 013
5 028	4 855	7 071	x	x	x	10 506	10 506	x	x	2006 Anzahl	
67	64	94	x	x	x	139	139	x	x	2006 gewichtet	
4 126	7 111	2 377	879	x	x	7 700	7 700	x	688	2001 Anzahl	
55	95	32	12	x	x	103	103	x	9	2001 gewichtet	
3,1	3,0	4,3	x	x	x	6,4	6,4	x	x	2006 %	
2,2	3,8	1,3	0,5	x	x	4,1	4,1	x	0,4	2001 %	
											534 014
83 729	19 496	163 460	x	x	x	35 615	35 615	x	x	2006 Anzahl	
1 070	249	2 089	x	x	x	455	455	x	x	2006 gewichtet	
115 448	33 925	120 267	1 714	x	x	75 229	75 229	x	9 650	2001 Anzahl	
1 479	435	1 540	22	x	x	964	964	x	124	2001 gewichtet	
4,6	1,1	9,1	x	x	x	2,0	2,0	x	x	2006 %	
5,5	1,6	5,8	0,1	x	x	3,6	3,6	x	0,5	2001 %	
											534 015
3 166	2 438	2 797	x	x	x	1 101	1 101	x	x	2006 Anzahl	
42	33	37	x	x	x	15	15	x	x	2006 gewichtet	
3 808	3 989	1 005	202	x	x	1 032	1 032	x	540	2001 Anzahl	
50	52	13	3	x	x	14	14	x	7	2001 gewichtet	
2,8	2,2	2,4	x	x	x	1,0	1,0	x	x	2006 %	
2,7	2,8	0,7	0,1	x	x	0,7	0,7	x	0,4	2001 %	
											534 016
4 559	13 285	3 407	x	x	x	7 419	7 419	x	x	2006 Anzahl	
61	177	45	x	x	x	99	99	x	x	2006 gewichtet	
5 102	21 307	1 259	243	x	x	5 794	5 794	x	706	2001 Anzahl	
67	279	17	3	x	x	76	76	x	9	2001 gewichtet	
2,0	5,8	1,5	x	x	x	3,2	3,2	x	x	2006 %	
1,8	7,6	0,4	0,1	x	x	2,1	2,1	x	0,2	2001 %	
											534 017
6 710	5 981	5 418	x	x	x	6 137	6 137	x	x	2006 Anzahl	
89	79	71	x	x	x	81	81	x	x	2006 gewichtet	
5 893	12 842	1 615	222	x	x	7 000	7 000	x	533	2001 Anzahl	
77	167	21	3	x	x	91	91	x	7	2001 gewichtet	
4,8	4,3	3,8	x	x	x	4,4	4,4	x	x	2006 %	
3,7	8,0	1,0	0,1	x	x	4,4	4,4	x	0,3	2001 %	
											534 018
21 991	28 844	11 429	x	x	x	11 492	11 492	x	x	2006 Anzahl	
291	382	151	x	x	x	152	152	x	x	2006 gewichtet	
19 671	48 442	3 757	367	x	x	11 400	11 400	x	1 584	2001 Anzahl	
257	633	49	5	x	x	149	149	x	21	2001 gewichtet	
5,0	6,6	2,6	x	x	x	2,6	2,6	x	x	2006 %	
3,5	8,7	0,7	0,1	x	x	2,1	2,1	x	0,3	2001 %	
											534 019
1 378	4 614	4 373	x	x	x	14 716	14 716	x	x	2006 Anzahl	
18	61	58	x	x	x	196	196	x	x	2006 gewichtet	
2 759	9 261	998	523	x	x	18 816	18 816	x	553	2001 Anzahl	
37	123	13	7	x	x	250	250	x	7	2001 gewichtet	
1,3	4,5	4,3	x	x	x	14,4	14,4	x	x	2006 %	
2,1	7,2	0,8	0,4	x	x	14,6	14,6	x	0,4	2001 %	

Noch: 8. Ergebnisse der Kreiswahlen 2006 und 2001

Stat. Kennziffer	Landkreis Gemeinde	Wahljahr	Wahlberechtigte	Wählerinnen und Wähler ---- Wahlbeteiligung	Abgegebene Stimmzettel		Gültige Stimmen	CDU	SPD	GRÜNE
					ungültig	gültig				
534 020 Weimar (Lahn)										
		2006 Anzahl	5 595	3 091	109	2 982	225 726	86 915	81 811	19 060
		2006 gewichtet	—	—	—	—	2 981	1 148	1 081	252
		2001 Anzahl	5 565	3451,0	133,0	3318,0	255 557	92 077	104 718	24 121
		2001 gewichtet	—	—	—	—	3 318	1 195	1 360	313
		2006 %	—	55,2	3,5	96,5	—	38,5	36,3	8,5
		2001 %	—	62,0	3,9	96,1	—	36,0	41,0	9,4
534 021 Wetter (Hessen), St.										
		2006 Anzahl	7 319	3 602	128	3 474	260 240	100 739	99 232	20 131
		2006 gewichtet	—	—	—	—	3 474	1 345	1 325	269
		2001 Anzahl	7 415	4 134	170	3 964	301 957	98 353	147 003	20 097
		2001 gewichtet	—	—	—	—	3 964	1 291	1 930	264
		2006 %	—	49,2	3,6	96,4	—	38,7	38,1	7,7
		2001 %	—	55,8	4,1	95,9	—	32,6	48,7	6,7
534 022 Wohratal										
		2006 Anzahl	1 914	1 132	59	1 073	79 988	26 671	38 597	6 301
		2006 gewichtet	—	—	—	—	1 074	358	518	85
		2001 Anzahl	1 988	1 345	57	1 288	99 024	32 752	47 039	8 902
		2001 gewichtet	—	—	—	—	1 288	426	612	116
		2006 %	—	59,1	5,2	94,8	—	33,4	48,3	7,9
		2001 %	—	67,7	4,2	95,8	—	33,1	47,5	9,0
535 Vogelsbergkreis										
		2006 Anzahl	92 090	49 029	2 662	46 367	2 564 233	1 033 351	959 619	135 120
		2006 gewichtet	—	—	—	—	46 367	18 685	17 352	2 443
		2001 Anzahl	93 120	54 215	2 234	51 981	2 989 357	1 126 765	1 166 480	156 175
		2001 gewichtet	—	—	—	—	51 981	19 593	20 284	2 716
		2006 %	—	53,2	5,4	94,6	—	40,3	37,4	5,3
		2001 %	—	58,2	4,1	95,9	—	37,7	39,0	5,2
535 001 Alsfeld, St.										
		2006 Anzahl	13 646	6 787	366	6 421	359 427	146 468	153 603	18 975
		2006 gewichtet	—	—	—	—	6 422	2 617	2 744	339
		2001 Anzahl	14 091	7 794	306	7 488	435 080	154 599	184 194	30 464
		2001 gewichtet	—	—	—	—	7 488	2 661	3 170	524
		2006 %	—	49,7	5,4	94,6	—	40,8	42,7	5,3
		2001 %	—	55,3	3,9	96,1	—	35,5	42,3	7,0
535 002 Antrifttal										
		2006 Anzahl	1 751	1 169	68	1 101	58 849	43 803	6 824	2 406
		2006 gewichtet	—	—	—	—	1 102	820	128	45
		2001 Anzahl	1 769	1 234	47	1 187	66 932	46 909	10 996	2 716
		2001 gewichtet	—	—	—	—	1 187	832	195	48
		2006 %	—	66,8	5,8	94,2	—	74,5	11,6	4,1
		2001 %	—	69,8	3,8	96,2	—	70,1	16,4	4,1
535 003 Feldatal										
		2006 Anzahl	2 343	1 408	90	1 318	72 031	22 449	24 116	3 260
		2006 gewichtet	—	—	—	—	1 319	411	441	60
		2001 Anzahl	2 443	1496,0	51,0	1445,0	82 977	24 161	29 425	3 312
		2001 gewichtet	—	—	—	—	1 445	421	512	58
		2006 %	—	60,1	6,4	93,6	—	31,2	33,5	4,6
		2001 %	—	61,2	3,4	96,6	—	29,1	35,5	4,0
535 004 Freiensteinau										
		2006 Anzahl	2 746	1 712	87	1 625	87 369	22 659	23 841	1 917
		2006 gewichtet	—	—	—	—	1 625	421	443	36
		2001 Anzahl	2 786	1781,0	85,0	1696,0	95 103	24 689	22 468	3 228
		2001 gewichtet	—	—	—	—	1 696	440	401	58
		2006 %	—	62,3	5,1	94,9	—	25,9	27,3	2,2
		2001 %	—	63,9	4,8	95,2	—	26,0	23,6	3,4
535 005 Gemünden (Felda)										
		2006 Anzahl	2 558	1 277	94	1 183	66 654	23 248	25 261	2 867
		2006 gewichtet	—	—	—	—	1 183	413	448	51
		2001 Anzahl	2 531	1 602	70	1 532	89 486	28 833	39 032	3 139
		2001 gewichtet	—	—	—	—	1 532	494	668	54
		2006 %	—	49,9	7,4	92,6	—	34,9	37,9	4,3
		2001 %	—	63,3	4,4	95,6	—	32,2	43,6	3,5

in den Gemeinden

Von den gültigen Stimmen entfielen auf											Wahl- jahr	Stat. Kenn- ziffer
FDP	REP	Die Linke.	NPD	WASG	DKP	Wähler- gruppen (Seite 292)	darunter		Sonstige			
							Freie Wähler	Zusammen- schlüsse Linksparteien				
14 389	2 751	10 468	x	x	x	10 332	10 332	x	x	2006 Anzahl	534 020	
190	36	138	x	x	x	136	136	x	x	2006 gewichtet		
15 438	5 201	5 494	376	x	x	6 995	6 995	x	1 137	2001 Anzahl		
200	68	71	5	x	x	91	91	x	15	2001 gewichtet		
6,4	1,2	4,6	x	x	x	4,6	4,6	x	x	2006 %		
6,0	2,0	2,1	0,1	x	x	2,7	2,7	x	0,5	2001 %		
21 660	4 495	10 133	x	x	x	3 850	3 850	x	x	2006 Anzahl	534 021	
289	60	135	x	x	x	51	51	x	x	2006 gewichtet		
18 283	9 732	4 364	396	x	x	2 331	2 331	x	1 398	2001 Anzahl		
240	128	57	5	x	x	31	31	x	18	2001 gewichtet		
8,3	1,7	3,9	x	x	x	1,5	1,5	x	x	2006 %		
6,1	3,2	1,4	0,1	x	x	0,8	0,8	x	0,5	2001 %		
1 522	2 355	3 295	x	x	x	1 247	1 247	x	x	2006 Anzahl	534 022	
20	32	44	x	x	x	17	17	x	x	2006 gewichtet		
3 092	4 424	850	27	x	x	1 661	1 661	x	277	2001 Anzahl		
40	58	11	x	x	x	22	22	x	4	2001 gewichtet		
1,9	3,0	4,1	x	x	x	1,6	1,6	x	x	2006 %		
3,1	4,5	0,9	0,0	x	x	1,7	1,7	x	0,3	2001 %		
135 071	60 342	x	x	x	x	240 730	195 536	45 194	x	2006 Anzahl	535	
2 442	1 091	x	x	x	x	4 353	3 536	817	x	2006 gewichtet		
169 564	89 238	x	x	x	x	281 135	281 135	x	x	2001 Anzahl		
2 948	1 552	x	x	x	x	4 889	4 889	x	x	2001 gewichtet		
5,3	2,4	x	x	x	x	9,4	7,6	1,8	x	2006 %		
5,7	3,0	x	x	x	x	9,4	9,4	x	x	2001 %		
11 183	4 800	x	x	x	x	24 398	16 588	7 810	x	2006 Anzahl	535 001	
200	86	x	x	x	x	436	296	140	x	2006 gewichtet		
12 841	10 135	x	x	x	x	42 847	42 847	x	x	2001 Anzahl		
221	174	x	x	x	x	737	737	x	x	2001 gewichtet		
3,1	1,3	x	x	x	x	6,8	4,6	2,2	x	2006 %		
3,0	2,3	x	x	x	x	9,8	9,8	x	x	2001 %		
1 650	2 641	x	x	x	x	1 525	919	606	x	2006 Anzahl	535 002	
31	49	x	x	x	x	29	17	11	x	2006 gewichtet		
1 276	2 461	x	x	x	x	2 574	2 574	x	x	2001 Anzahl		
23	44	x	x	x	x	46	46	x	x	2001 gewichtet		
2,8	4,5	x	x	x	x	2,6	1,5	1,0	x	2006 %		
1,9	3,7	x	x	x	x	3,8	3,8	x	x	2001 %		
4 079	2 238	x	x	x	x	15 889	14 885	1 004	x	2006 Anzahl	535 003	
75	41	x	x	x	x	291	272	18	x	2006 gewichtet		
4 912	3 201	x	x	x	x	17 966	17 966	x	x	2001 Anzahl		
86	56	x	x	x	x	313	313	x	x	2001 gewichtet		
5,7	3,1	x	x	x	x	22,1	20,6	1,4	x	2006 %		
5,9	3,9	x	x	x	x	21,7	21,7	x	x	2001 %		
4 762	5 071	x	x	x	x	29 119	27 883	1 236	x	2006 Anzahl	535 004	
89	94	x	x	x	x	542	519	23	x	2006 gewichtet		
5 589	4 212	x	x	x	x	34 917	34 917	x	x	2001 Anzahl		
100	75	x	x	x	x	623	623	x	x	2001 gewichtet		
5,5	5,8	x	x	x	x	33,4	31,9	1,4	x	2006 %		
5,9	4,4	x	x	x	x	36,7	36,7	x	x	2001 %		
3 548	1 827	x	x	x	x	9 903	8 928	975	x	2006 Anzahl	535 005	
63	32	x	x	x	x	176	158	17	x	2006 gewichtet		
4 881	4 356	x	x	x	x	9 245	9 245	x	x	2001 Anzahl		
84	75	x	x	x	x	158	158	x	x	2001 gewichtet		
5,3	2,7	x	x	x	x	14,9	13,4	1,4	x	2006 %		
5,5	4,9	x	x	x	x	10,3	10,3	x	x	2001 %		

Noch: 8. Ergebnisse der Kreiswahlen 2006 und 2001

Stat. Kennziffer	Landkreis Gemeinde	Wahljahr	Wahlberechtigte	Wählerinnen und Wähler ---- Wahlbeteiligung	Abgegebene Stimmzettel		Gültige Stimmen	CDU	SPD	GRÜNE
					ungültig	gültig				
535 006 Grebenau, St.										
		2006 Anzahl	2 239	1 423	62	1 361	75 174	27 675	29 562	2 727
		2006 gewichtet	—	—	—	—	1 360	501	535	49
		2001 Anzahl	2 382	1 596	64	1 532	88 544	29 115	39 322	3 488
		2001 gewichtet	—	—	—	—	1 532	504	680	60
		2006 %	—	63,6	4,4	95,6	—	36,8	39,3	3,6
		2001 %	—	67,0	4,0	96,0	—	32,9	44,4	3,9
535 007 Grebenhain										
		2006 Anzahl	4 168	2 148	142	2 006	106 493	38 894	38 459	5 342
		2006 gewichtet	—	—	—	—	2 007	733	724	101
		2001 Anzahl	4 202	2 291	98	2 193	122 235	42 194	46 561	5 594
		2001 gewichtet	—	—	—	—	2 193	757	835	100
		2006 %	—	51,5	6,6	93,4	—	36,5	36,1	5,0
		2001 %	—	54,5	4,3	95,7	—	34,5	38,1	4,6
535 008 Herbstein, St.										
		2006 Anzahl	4 123	2 046	104	1 942	103 713	44 360	29 092	5 698
		2006 gewichtet	—	—	—	—	1 942	831	545	107
		2001 Anzahl	4 123	2 314	103	2 211	122 830	54 920	37 373	7 094
		2001 gewichtet	—	—	—	—	2 211	989	673	128
		2006 %	—	49,6	5,1	94,9	—	42,8	28,1	5,5
		2001 %	—	56,1	4,5	95,5	—	44,7	30,4	5,8
535 009 Homberg (Ohm), St.										
		2006 Anzahl	6 259	3 136	166	2 970	160 087	56 578	61 268	9 592
		2006 gewichtet	—	—	—	—	2 971	1 050	1 137	178
		2001 Anzahl	6 256	3 404	135	3 269	187 821	60 729	74 498	10 085
		2001 gewichtet	—	—	—	—	3 269	1 057	1 297	176
		2006 %	—	50,1	5,3	94,7	—	35,4	38,3	6,0
		2001 %	—	54,4	4,0	96,0	—	32,3	39,7	5,4
535 010 Kirtorf, St.										
		2006 Anzahl	2 962	1 891	80	1 811	98 916	60 139	25 957	3 943
		2006 gewichtet	—	—	—	—	1 810	1 101	475	72
		2001 Anzahl	3 012	2 139,0	91,0	2 048,0	116 036	66 422	31 898	5 510
		2001 gewichtet	—	—	—	—	2 048	1 172	563	97
		2006 %	—	63,8	4,2	95,8	—	60,8	26,2	4,0
		2001 %	—	71,0	4,3	95,7	—	57,2	27,5	4,7
535 011 Lauterbach (Hessen), Kreisstadt										
		2006 Anzahl	10 938	5 498	216	5 282	295 202	119 417	108 257	21 681
		2006 gewichtet	—	—	—	—	5 282	2 137	1 937	388
		2001 Anzahl	11 115	6 236,0	200,0	6 036,0	354 075	131 558	135 022	22 723
		2001 gewichtet	—	—	—	—	6 036	2 243	2 302	387
		2006 %	—	50,3	3,9	96,1	—	40,5	36,7	7,3
		2001 %	—	56,1	3,2	96,8	—	37,2	38,1	6,4
535 012 Lautertal (Vogelsberg)										
		2006 Anzahl	2 157	1 692	103	1 589	88 479	36 171	39 291	3 879
		2006 gewichtet	—	—	—	—	1 590	650	706	70
		2001 Anzahl	2 211	1 544	50	1 494	85 745	37 614	38 119	3 241
		2001 gewichtet	—	—	—	—	1 494	655	664	56
		2006 %	—	78,4	6,1	93,9	—	40,9	44,4	4,4
		2001 %	—	69,8	3,2	96,8	—	43,9	44,5	3,8
535 013 Mücke										
		2006 Anzahl	8 120	3 906	211	3 695	203 390	65 269	82 858	14 676
		2006 gewichtet	—	—	—	—	3 695	1 186	1 505	267
		2001 Anzahl	8 031	4 539	234	4 305	243 747	79 257	107 779	11 993
		2001 gewichtet	—	—	—	—	4 305	1 400	1 904	212
		2006 %	—	48,1	5,4	94,6	—	32,1	40,7	7,2
		2001 %	—	56,5	5,2	94,8	—	32,5	44,2	4,9
535 014 Romrod, St.										
		2006 Anzahl	2 451	1 498	61	1 437	81 855	40 686	32 802	3 127
		2006 gewichtet	—	—	—	—	1 437	714	576	55
		2001 Anzahl	2 478	1 446	37	1 409	82 023	32 360	37 835	4 167
		2001 gewichtet	—	—	—	—	1 409	556	650	72
		2006 %	—	61,1	4,1	95,9	—	49,7	40,1	3,8
		2001 %	—	58,4	2,6	97,4	—	39,5	46,1	5,1

in den Gemeinden

Von den gültigen Stimmen entfielen auf											Wahl- jahr	Stat. Kenn- ziffer
FDP	REP	Die Linke.	NPD	WASG	DKP	Wähler- gruppen (Seite 292)	darunter		Sonstige			
							Freie Wähler	Zusammen- schlüsse Linksparteien				
2 490	960	x	x	x	x	11 760	10 586	1 174	x	2006 Anzahl	535 006	
45	17	x	x	x	x	213	192	21	x	2006 gewichtet		
2 406	2 094	x	x	x	x	12 119	12 119	x	x	2001 Anzahl		
42	36	x	x	x	x	210	210	x	x	2001 gewichtet		
3,3	1,2	x	x	x	x	15,7	14,1	1,5	x	2006 %		
2,7	2,4	x	x	x	x	13,7	13,7	x	x	2001 %		
15 752	3 910	x	x	x	x	4 136	2 553	1 583	x	2006 Anzahl	535 007	
297	74	x	x	x	x	78	48	30	x	2006 gewichtet		
20 241	3 962	x	x	x	x	3 683	3 683	x	x	2001 Anzahl		
363	71	x	x	x	x	66	66	x	x	2001 gewichtet		
14,8	3,7	x	x	x	x	3,9	2,4	1,5	x	2006 %		
16,6	3,2	x	x	x	x	3,0	3,0	x	x	2001 %		
6 307	1 947	x	x	x	x	16 309	14 439	1 870	x	2006 Anzahl	535 008	
118	36	x	x	x	x	305	270	35	x	2006 gewichtet		
6 435	2 900	x	x	x	x	14 108	14 108	x	x	2001 Anzahl		
116	52	x	x	x	x	254	254	x	x	2001 gewichtet		
6,1	1,9	x	x	x	x	15,7	13,9	1,8	x	2006 %		
5,2	2,4	x	x	x	x	11,5	11,5	x	x	2001 %		
9 638	4 343	x	x	x	x	18 668	16 584	2 084	x	2006 Anzahl	535 009	
179	81	x	x	x	x	346	308	39	x	2006 gewichtet		
10 797	7 535	x	x	x	x	24 177	24 177	x	x	2001 Anzahl		
188	131	x	x	x	x	421	421	x	x	2001 gewichtet		
6,0	2,7	x	x	x	x	11,6	10,4	1,3	x	2006 %		
5,7	4,0	x	x	x	x	12,9	12,9	x	x	2001 %		
3 727	1 918	x	x	x	x	3 232	1 894	1 338	x	2006 Anzahl	535 010	
68	35	x	x	x	x	59	35	24	x	2006 gewichtet		
3 492	3 385	x	x	x	x	5 329	5 329	x	x	2001 Anzahl		
62	60	x	x	x	x	94	94	x	x	2001 gewichtet		
3,8	1,9	x	x	x	x	3,3	1,9	1,3	x	2006 %		
3,0	2,9	x	x	x	x	4,6	4,6	x	x	2001 %		
18 862	6 545	x	x	x	x	20 440	14 102	6 338	x	2006 Anzahl	535 011	
337	117	x	x	x	x	366	252	113	x	2006 gewichtet		
24 996	8 709	x	x	x	x	31 067	31 067	x	x	2001 Anzahl		
426	148	x	x	x	x	530	530	x	x	2001 gewichtet		
6,4	2,2	x	x	x	x	6,9	4,8	2,1	x	2006 %		
7,1	2,5	x	x	x	x	8,8	8,8	x	x	2001 %		
2 932	2 462	x	x	x	x	3 744	2 554	1 190	x	2006 Anzahl	535 012	
53	44	x	x	x	x	67	46	21	x	2006 gewichtet		
1 983	2 016	x	x	x	x	2 772	2 772	x	x	2001 Anzahl		
35	35	x	x	x	x	48	48	x	x	2001 gewichtet		
3,3	2,8	x	x	x	x	4,2	2,9	1,3	x	2006 %		
2,3	2,4	x	x	x	x	3,2	3,2	x	x	2001 %		
4 627	4 461	x	x	x	x	31 499	28 575	2 924	x	2006 Anzahl	535 013	
84	81	x	x	x	x	572	519	53	x	2006 gewichtet		
8 189	8 135	x	x	x	x	28 394	28 394	x	x	2001 Anzahl		
145	144	x	x	x	x	501	501	x	x	2001 gewichtet		
2,3	2,2	x	x	x	x	15,5	14,0	1,4	x	2006 %		
3,4	3,3	x	x	x	x	11,6	11,6	x	x	2001 %		
1 954	601	x	x	x	x	2 685	1 677	1 008	x	2006 Anzahl	535 014	
34	11	x	x	x	x	47	29	18	x	2006 gewichtet		
2 557	1 333	x	x	x	x	3 771	3 771	x	x	2001 Anzahl		
44	23	x	x	x	x	65	65	x	x	2001 gewichtet		
2,4	0,8	x	x	x	x	3,3	2,0	1,3	x	2006 %		
3,1	1,6	x	x	x	x	4,6	4,6	x	x	2001 %		

Noch: 8. Ergebnisse der Kreiswahlen 2006 und 2001

Stat. Kennziffer	Landkreis Gemeinde	Wahljahr	Wahlberechtigte	Wählerinnen und Wähler ---- Wahlbeteiligung	Abgegebene Stimmzettel		Gültige Stimmen	CDU	SPD	GRÜNE
					ungültig	gültig				
535 015 Schlitz, St.										
		2006 Anzahl	8 033	4 286	268	4 018	224 021	104 494	73 050	14 929
		2006 gewichtet	—	—	—	—	4 018	1 874	1 310	268
		2001 Anzahl	8 048	4 685	198	4 487	256 808	121 703	88 573	13 812
		2001 gewichtet	—	—	—	—	4 487	2 126	1 548	241
		2006 %	—	53,4	6,3	93,7	—	46,6	32,6	6,7
		2001 %	—	58,2	4,2	95,8	—	47,4	34,5	5,4
535 016 Schotten, St.										
		2006 Anzahl	9 081	4 335	239	4 096	230 238	83 274	104 258	8 520
		2006 gewichtet	—	—	—	—	4 097	1 481	1 855	152
		2001 Anzahl	8 991	4 859	221	4 638	268 952	89 172	118 546	11 343
		2001 gewichtet	—	—	—	—	4 638	1 538	2 044	196
		2006 %	—	47,7	5,5	94,5	—	36,2	45,3	3,7
		2001 %	—	54,0	4,5	95,5	—	33,2	44,1	4,2
535 017 Schwalmthal										
		2006 Anzahl	2 557	1 783	121	1 662	95 254	37 927	40 930	4 043
		2006 gewichtet	—	—	—	—	1 662	662	714	71
		2001 Anzahl	2 655	1797,0	67,0	1730,0	101 763	38 506	44 089	3 994
		2001 gewichtet	—	—	—	—	1 730	655	750	68
		2006 %	—	69,7	6,8	93,2	—	39,8	43,0	4,3
		2001 %	—	67,7	3,7	96,3	—	37,8	43,3	3,9
535 018 Ulrichstein, St.										
		2006 Anzahl	2 711	1 562	125	1 437	77 410	31 756	29 487	3 385
		2006 gewichtet	—	—	—	—	1 437	590	547	63
		2001 Anzahl	2 736	1693,0	120,0	1573,0	88 510	33 450	36 015	4 621
		2001 gewichtet	—	—	—	—	1 573	594	640	82
		2006 %	—	57,6	8,0	92,0	—	41,1	38,1	4,4
		2001 %	—	61,9	7,1	92,9	—	37,8	40,7	5,2
535 019 Wartenberg										
		2006 Anzahl	3 247	1 472	59	1 413	79 671	28 084	30 703	4 153
		2006 gewichtet	—	—	—	—	1 413	498	545	74
		2001 Anzahl	3 260	1 765	57	1 708	100 690	30 574	44 735	5 651
		2001 gewichtet	—	—	—	—	1 708	519	759	96
		2006 %	—	45,3	4,0	96,0	—	35,2	38,6	5,2
		2001 %	—	54,1	3,2	96,8	—	30,4	44,4	5,6
Regierungsbezirk Kassel										
		2006 Anzahl	833 002	430 128	24 810	405 318	27 439 044	10 387 801	11 370 094	1 622 130
		2006 gewichtet	—	—	—	—	405 318	152 135	169 402	23 381
		2001 Anzahl	838 853	493 698	19 851	473 847	33 059 271	12 256 447	14 688 879	1 924 320
		2001 gewichtet	—	—	—	—	473 847	173 583	212 075	27 189
		2006 %	—	51,6	5,8	94,2	—	37,5	41,8	5,8
		2001 %	—	58,9	4,0	96,0	—	36,6	44,8	5,7
631 Lkr. Fulda										
		2006 Anzahl	168 183	80 140	4 125	76 015	5 633 180	3 254 729	1 157 950	298 337
		2006 gewichtet	—	—	—	—	76 015	43 920	15 626	4 026
		2001 Anzahl	165 313	94 441	3 841	90 600	6 953 368	4 072 139	1 623 346	360 143
		2001 gewichtet	—	—	—	—	90 600	53 059	21 152	4 693
		2006 %	—	47,7	5,1	94,9	—	57,8	20,6	5,3
		2001 %	—	57,1	4,1	95,9	—	58,6	23,3	5,2
631 001 Bad Salzschlirf										
		2006 Anzahl	2 498	1 230	71	1 159	84 892	37 377	9 866	2 676
		2006 gewichtet	—	—	—	—	1 159	510	135	37
		2001 Anzahl	2 474	1 418	63	1 355	104 067	40 791	22 718	4 093
		2001 gewichtet	—	—	—	—	1 355	531	296	53
		2006 %	—	49,2	5,8	94,2	—	44,0	11,6	3,2
		2001 %	—	57,3	4,4	95,6	—	39,2	21,8	3,9
631 002 Burghaun										
		2006 Anzahl	5 307	2 884	119	2 765	199 729	92 566	65 798	10 597
		2006 gewichtet	—	—	—	—	2 765	1 281	911	147
		2001 Anzahl	5 292	3221,0	93,0	3128,0	239 696	105 401	91 446	9 699
		2001 gewichtet	—	—	—	—	3 128	1 375	1 193	127
		2006 %	—	54,3	4,1	95,9	—	46,3	32,9	5,3
		2001 %	—	60,9	2,9	97,1	—	44,0	38,2	4,0

in den Gemeinden

Von den gültigen Stimmen entfielen auf											Wahl-jahr	Stat. Kenn-ziffer
FDP	REP	Die Linke.	NPD	WASG	DKP	Wähler-gruppen (Seite 292)	darunter		Sonstige			
							Freie Wähler	Zusammen-schlüsse Linksparteien				
14 098	6 048	x	x	x	x	11 402	6 230	5 172	x	2006 Anzahl	535 015	
253	108	x	x	x	x	205	112	93	x	2006 gewichtet		
16 625	7 804	x	x	x	x	8 291	8 291	x	x	2001 Anzahl		
290	136	x	x	x	x	145	145	x	x	2001 gewichtet		
6,3	2,7	x	x	x	x	5,1	2,8	2,3	x	2006 %		
6,5	3,0	x	x	x	x	3,2	3,2	x	x	2001 %		
14 082	5 938	x	x	x	x	14 166	11 753	2 413	x	2006 Anzahl	535 016	
251	106	x	x	x	x	252	209	43	x	2006 gewichtet		
25 349	8 705	x	x	x	x	15 837	15 837	x	x	2001 Anzahl		
437	150	x	x	x	x	273	273	x	x	2001 gewichtet		
6,1	2,6	x	x	x	x	6,2	5,1	1,0	x	2006 %		
9,4	3,2	x	x	x	x	5,9	5,9	x	x	2001 %		
2 369	1 801	x	x	x	x	8 184	6 667	1 517	x	2006 Anzahl	535 017	
41	31	x	x	x	x	143	116	26	x	2006 gewichtet		
3 093	2 727	x	x	x	x	9 354	9 354	x	x	2001 Anzahl		
53	46	x	x	x	x	159	159	x	x	2001 gewichtet		
2,5	1,9	x	x	x	x	8,6	7,0	1,6	x	2006 %		
3,0	2,7	x	x	x	x	9,2	9,2	x	x	2001 %		
6 861	1 450	x	x	x	x	4 471	2 075	2 396	x	2006 Anzahl	535 018	
127	27	x	x	x	x	83	39	44	x	2006 gewichtet		
8 604	2 940	x	x	x	x	2 880	2 880	x	x	2001 Anzahl		
153	52	x	x	x	x	51	51	x	x	2001 gewichtet		
8,8	1,9	x	x	x	x	5,8	2,7	3,1	x	2006 %		
9,7	3,3	x	x	x	x	3,3	3,3	x	x	2001 %		
6 150	1 381	x	x	x	x	9 200	6 644	2 556	x	2006 Anzahl	535 019	
109	24	x	x	x	x	163	118	45	x	2006 gewichtet		
5 298	2 628	x	x	x	x	11 804	11 804	x	x	2001 Anzahl		
90	45	x	x	x	x	200	200	x	x	2001 gewichtet		
7,7	1,7	x	x	x	x	11,5	8,4	3,2	x	2006 %		
5,3	2,6	x	x	x	x	11,7	11,7	x	x	2001 %		
1 384 318	217 422	127 836	x	10 259	x	2 319 184	1 408 665	602 209	x	2006 Anzahl		
20 480	3 092	2 082	x	182	x	34 564	20 860	8 437	x	2006 gewichtet		
1 532 662	700 404	x	x	x	x	1 940 857	1 323 428	x	15 702	2001 Anzahl		
22 082	10 392	x	x	x	x	28 322	19 380	x	205	2001 gewichtet		
5,1	0,8	0,5	x	x	x	8,5	5,1	2,1	x	2006 %		
4,7	2,2	0,0	0,0	x	x	6,0	4,1	x	0,0	2001 %		
226 122	121 374	x	x	x	x	574 668	484 838	89 830	x	2006 Anzahl	631	
3 051	1 638	x	x	x	x	7 755	6 542	1 212	x	2006 gewichtet		
202 191	191 148	x	x	x	x	488 699	303 469	x	15 702	2001 Anzahl		
2 634	2 491	x	x	x	x	6 368	3 954	x	205	2001 gewichtet		
4,0	2,2	x	x	x	x	10,2	8,6	1,6	x	2006 %		
2,9	2,7	x	x	x	x	7,0	4,4	x	0,2	2001 %		
6 973	939	x	x	x	x	27 061	25 302	1 759	x	2006 Anzahl	631 001	
95	13	x	x	x	x	369	345	24	x	2006 gewichtet		
11 531	2 152	x	x	x	x	22 571	824	x	211	2001 Anzahl		
150	28	x	x	x	x	294	11	x	3	2001 gewichtet		
8,2	1,1	x	x	x	x	31,8	29,8	2,1	x	2006 %		
11,1	2,1	x	x	x	x	21,7	0,8	x	0,2	2001 %		
15 048	3 674	x	x	x	x	12 046	9 724	2 322	x	2006 Anzahl	631 002	
208	51	x	x	x	x	167	135	32	x	2006 gewichtet		
14 022	6 354	x	x	x	x	11 733	10 350	x	1 041	2001 Anzahl		
183	83	x	x	x	x	153	135	x	14	2001 gewichtet		
7,5	1,8	x	x	x	x	6,0	4,9	1,2	x	2006 %		
5,8	2,7	x	x	x	x	4,9	4,3	x	0,4	2001 %		

Noch: 8. Ergebnisse der Kreiswahlen 2006 und 2001

Stat. Kennziffer	Landkreis Gemeinde	Wahljahr	Wahlberechtigte	Wählerinnen und Wähler ---- Wahlbeteiligung	Abgegebene Stimmzettel		Gültige Stimmen	CDU	SPD	GRÜNE
					ungültig	gültig				
631 003 Dipperz										
		2006 Anzahl	2 566	1 507	84	1 423	104 648	61 710	14 103	7 379
		2006 gewichtet	—	—	—	—	1 422	839	192	100
		2001 Anzahl	2 582	1629,0	81,0	1548,0	118 149	73 202	22 935	7 535
		2001 gewichtet	—	—	—	—	1 548	959	300	99
		2006 %	—	58,7	5,6	94,4	—	59,0	13,5	7,0
		2001 %	—	63,1	5,0	95,0	—	62,0	19,4	6,4
631 004 Ebersburg										
		2006 Anzahl	3 581	1 922	88	1 834	131 430	83 922	16 612	6 202
		2006 gewichtet	—	—	—	—	1 835	1 171	232	87
		2001 Anzahl	3 445	2 293	101	2 192	163 575	101 987	29 415	8 477
		2001 gewichtet	—	—	—	—	2 192	1 367	394	114
		2006 %	—	53,7	4,6	95,4	—	63,8	12,6	4,7
		2001 %	—	66,6	4,4	95,6	—	62,3	18,0	5,2
631 005 Ehrenberg (Rhön)										
		2006 Anzahl	2 083	1 261	91	1 170	84 318	54 007	16 694	4 042
		2006 gewichtet	—	—	—	—	1 170	749	232	56
		2001 Anzahl	2 113	1 516	92	1 424	109 010	67 397	26 065	4 662
		2001 gewichtet	—	—	—	—	1 424	880	340	61
		2006 %	—	60,5	7,2	92,8	—	64,0	19,8	4,8
		2001 %	—	71,7	6,1	93,9	—	61,8	23,9	4,3
631 006 Eichenzell										
		2006 Anzahl	8 418	4 401	192	4 209	322 679	178 893	103 019	14 621
		2006 gewichtet	—	—	—	—	4 208	2 333	1 344	191
		2001 Anzahl	7 969	5 004	188	4 816	378 238	190 412	141 857	19 118
		2001 gewichtet	—	—	—	—	4 816	2 424	1 806	243
		2006 %	—	52,3	4,4	95,6	—	55,4	31,9	4,5
		2001 %	—	62,8	3,8	96,2	—	50,3	37,5	5,1
631 007 Eiterfeld										
		2006 Anzahl	5 783	4 506	289	4 217	315 018	145 408	59 321	6 696
		2006 gewichtet	—	—	—	—	4 218	1 947	794	90
		2001 Anzahl	5 767	4 035	173	3 862	295 620	170 829	52 567	7 590
		2001 gewichtet	—	—	—	—	3 862	2 232	687	99
		2006 %	—	77,9	6,4	93,6	—	46,2	18,8	2,1
		2001 %	—	70,0	4,3	95,7	—	57,8	17,8	2,6
631 008 Flieden										
		2006 Anzahl	6 865	3 728	172	3 556	263 748	148 127	83 940	7 918
		2006 gewichtet	—	—	—	—	3 557	1 997	1 132	107
		2001 Anzahl	6 816	4 552	178	4 374	339 042	192 470	116 206	10 654
		2001 gewichtet	—	—	—	—	4 374	2 483	1 499	137
		2006 %	—	54,3	4,6	95,4	—	56,2	31,8	3,0
		2001 %	—	66,8	3,9	96,1	—	56,8	34,3	3,1
631 009 Fulda, St.										
		2006 Anzahl	47 600	17 163	778	16 385	1 239 937	730 753	247 547	98 454
		2006 gewichtet	—	—	—	—	16 384	9 656	3 271	1 301
		2001 Anzahl	46 035	21914,0	787,0	21127,0	1 638 976	997 362	370 699	115 984
		2001 gewichtet	—	—	—	—	21 127	12 856	4 778	1 495
		2006 %	—	36,1	4,5	95,5	—	58,9	20,0	7,9
		2001 %	—	47,6	3,6	96,4	—	60,9	22,6	7,1
631 010 Gersfeld (Rhön), St.										
		2006 Anzahl	4 627	2 264	138	2 126	160 204	59 352	58 723	9 790
		2006 gewichtet	—	—	—	—	2 127	788	779	130
		2001 Anzahl	4 590	2751,0	179,0	2572,0	198 109	79 872	74 071	13 345
		2001 gewichtet	—	—	—	—	2 572	1 037	962	173
		2006 %	—	48,9	6,1	93,9	—	37,1	36,6	6,1
		2001 %	—	59,9	6,5	93,5	—	40,3	37,4	6,7
631 011 Großenlüder										
		2006 Anzahl	6 877	3 090	167	2 923	215 822	134 338	48 999	10 311
		2006 gewichtet	—	—	—	—	2 924	1 819	664	140
		2001 Anzahl	6 773	3 602	165	3 437	264 368	161 674	58 060	12 798
		2001 gewichtet	—	—	—	—	3 437	2 102	755	166
		2006 %	—	44,9	5,4	94,6	—	62,2	22,7	4,8
		2001 %	—	53,2	4,6	95,4	—	61,2	22,0	4,8

in den Gemeinden

Von den gültigen Stimmen entfielen auf											Wahl- jahr	Stat. Kenn- ziffer
FDP	REP	Die Linke.	NPD	WASG	DKP	Wähler- gruppen (Seite 292)	darunter		Sonstige			
							Freie Wähler	Zusammen- schlüsse Linksparteien				
4 595	3 764	x	x	x	x	13 097	11 950	1 147	x	2006 Anzahl	631 003	
62	51	x	x	x	x	178	162	16	x	2006 gewichtet		
2 690	4 702	x	x	x	x	6 875	4 648	x	210	2001 Anzahl		
35	62	x	x	x	x	90	61	x	3	2001 gewichtet		
4,4	3,6	x	x	x	x	12,5	11,4	1,1	x	2006 %		
2,3	4,0	x	x	x	x	5,8	3,9	x	0,2	2001 %		
2 844	4 441	x	x	x	x	17 409	15 849	1 560	x	2006 Anzahl	631 004	
40	62	x	x	x	x	243	221	22	x	2006 gewichtet		
2 605	4 235	x	x	x	x	16 256	1 297	x	600	2001 Anzahl		
35	57	x	x	x	x	218	17	x	8	2001 gewichtet		
2,2	3,4	x	x	x	x	13,2	12,1	1,2	x	2006 %		
1,6	2,6	x	x	x	x	9,9	0,8	x	0,4	2001 %		
2 730	1 709	x	x	x	x	5 136	4 125	1 011	x	2006 Anzahl	631 005	
38	24	x	x	x	x	71	57	14	x	2006 gewichtet		
2 311	4 087	x	x	x	x	4 464	3 434	x	24	2001 Anzahl		
30	53	x	x	x	x	58	45	x	x	2001 gewichtet		
3,2	2,1	x	x	x	x	6,1	4,9	1,2	x	2006 %		
2,1	3,7	x	x	x	x	4,1	3,2	x	0,0	2001 %		
6 552	6 984	x	x	x	x	12 610	8 479	4 131	x	2006 Anzahl	631 006	
85	91	x	x	x	x	164	111	54	x	2006 gewichtet		
5 277	8 451	x	x	x	x	12 570	10 261	x	553	2001 Anzahl		
67	108	x	x	x	x	160	131	x	7	2001 gewichtet		
2,0	2,2	x	x	x	x	3,9	2,6	1,3	x	2006 %		
1,4	2,2	x	x	x	x	3,3	2,7	x	0,1	2001 %		
6 067	4 913	x	x	x	x	92 613	90 347	2 266	x	2006 Anzahl	631 007	
81	66	x	x	x	x	1 240	1 209	30	x	2006 gewichtet		
3 653	4 547	x	x	x	x	56 346	5 985	x	88	2001 Anzahl		
48	59	x	x	x	x	736	78	x	1	2001 gewichtet		
1,9	1,6	x	x	x	x	29,4	28,7	0,7	x	2006 %		
1,2	1,5	x	x	x	x	19,1	2,0	x	0,0	2001 %		
8 608	5 379	x	x	x	x	9 776	7 749	2 027	x	2006 Anzahl	631 008	
116	73	x	x	x	x	132	104	27	x	2006 gewichtet		
3 941	11 963	x	x	x	x	3 600	2 042	x	208	2001 Anzahl		
51	154	x	x	x	x	46	26	x	3	2001 gewichtet		
3,3	2,1	x	x	x	x	3,7	2,9	0,8	x	2006 %		
1,2	3,5	x	x	x	x	1,1	0,6	x	0,1	2001 %		
59 936	25 824	x	x	x	x	77 423	45 247	32 176	x	2006 Anzahl	631 009	
792	341	x	x	x	x	1 023	598	425	x	2006 gewichtet		
56 758	46 272	x	x	x	x	47 380	37 920	x	4 521	2001 Anzahl		
732	596	x	x	x	x	611	489	x	58	2001 gewichtet		
4,8	2,1	x	x	x	x	6,2	3,6	2,6	x	2006 %		
3,5	2,8	x	x	x	x	2,9	2,3	x	0,3	2001 %		
16 559	6 613	x	x	x	x	9 167	3 755	5 412	x	2006 Anzahl	631 010	
220	88	x	x	x	x	122	50	72	x	2006 gewichtet		
14 904	10 031	x	x	x	x	5 421	2 156	x	465	2001 Anzahl		
193	130	x	x	x	x	70	28	x	6	2001 gewichtet		
10,3	4,1	x	x	x	x	5,7	2,4	3,4	x	2006 %		
7,5	5,1	x	x	x	x	2,7	1,1	x	0,2	2001 %		
6 632	3 964	x	x	x	x	11 578	9 065	2 513	x	2006 Anzahl	631 011	
90	54	x	x	x	x	157	123	34	x	2006 gewichtet		
5 855	6 739	x	x	x	x	18 685	2 230	x	557	2001 Anzahl		
76	88	x	x	x	x	243	29	x	7	2001 gewichtet		
3,1	1,8	x	x	x	x	5,4	4,2	1,2	x	2006 %		
2,2	2,5	x	x	x	x	7,1	0,8	x	0,2	2001 %		

Noch: 8. Ergebnisse der Kreiswahlen 2006 und 2001

Stat. Kennziffer	Landkreis Gemeinde	Wahljahr	Wahlberechtigte	Wählerinnen und Wähler ---- Wahlbeteiligung	Abgegebene Stimmzettel		Gültige Stimmen	CDU	SPD	GRÜNE
					ungültig	gültig				
631 012 Hilders										
		2006 Anzahl	3 772	2 141	122	2 019	148 920	90 554	13 411	6 440
		2006 gewichtet	—	—	—	—	2 019	1 228	182	87
		2001 Anzahl	3 755	2 496	105	2 391	181 860	105 278	25 818	6 412
		2001 gewichtet	—	—	—	—	2 391	1 384	339	84
		2006 %	—	56,8	5,7	94,3	—	60,8	9,0	4,3
		2001 %	—	66,5	4,2	95,8	—	57,9	14,2	3,5
631 013 Hofbieber										
		2006 Anzahl	4 708	2 781	137	2 644	191 816	114 080	21 934	12 805
		2006 gewichtet	—	—	—	—	2 644	1 572	302	177
		2001 Anzahl	4 615	2 927	132	2 795	211 176	145 109	30 657	14 114
		2001 gewichtet	—	—	—	—	2 795	1 921	406	187
		2006 %	—	59,1	4,9	95,1	—	59,5	11,4	6,7
		2001 %	—	63,4	4,5	95,5	—	68,7	14,5	6,7
631 014 Hosenfeld										
		2006 Anzahl	3 789	2 154	173	1 981	141 660	89 158	15 763	4 993
		2006 gewichtet	—	—	—	—	1 982	1 247	220	70
		2001 Anzahl	3 705	2 441	150	2 291	172 000	102 192	21 349	5 179
		2001 gewichtet	—	—	—	—	2 291	1 361	284	69
		2006 %	—	56,8	8,0	92,0	—	62,9	11,1	3,5
		2001 %	—	65,9	6,1	93,9	—	59,4	12,4	3,0
631 015 Hünfeld, St.										
		2006 Anzahl	12 416	6 244	363	5 881	440 504	283 169	63 309	16 918
		2006 gewichtet	—	—	—	—	5 881	3 780	845	226
		2001 Anzahl	12 322	7 517	306	7 211	545 641	336 969	92 397	23 584
		2001 gewichtet	—	—	—	—	7 211	4 453	1 221	312
		2006 %	—	50,3	5,8	94,2	—	64,3	14,4	3,8
		2001 %	—	61,0	4,1	95,9	—	61,8	16,9	4,3
631 016 Kalbach										
		2006 Anzahl	4 949	2 875	148	2 727	196 851	117 371	60 074	4 713
		2006 gewichtet	—	—	—	—	2 727	1 626	832	65
		2001 Anzahl	4 917	3193,0	151,0	3042,0	233 516	133 329	79 076	6 423
		2001 gewichtet	—	—	—	—	3 042	1 737	1 030	84
		2006 %	—	58,1	5,1	94,9	—	59,6	30,5	2,4
		2001 %	—	64,9	4,7	95,3	—	57,1	33,9	2,8
631 017 Künzell										
		2006 Anzahl	12 706	5 255	213	5 042	380 693	225 645	54 329	26 620
		2006 gewichtet	—	—	—	—	5 044	2 989	720	353
		2001 Anzahl	12 506	6280,0	216,0	6064,0	465 704	273 337	80 368	33 174
		2001 gewichtet	—	—	—	—	6 064	3 559	1 046	432
		2006 %	—	41,4	4,1	95,9	—	59,3	14,3	7,0
		2001 %	—	50,2	3,4	96,6	—	58,7	17,3	7,1
631 018 Neuhof										
		2006 Anzahl	8 749	3 670	203	3 467	246 657	156 354	56 917	8 272
		2006 gewichtet	—	—	—	—	3 467	2 198	800	116
		2001 Anzahl	8 784	4 870	203	4 667	356 222	220 858	93 112	10 778
		2001 gewichtet	—	—	—	—	4 667	2 894	1 220	141
		2006 %	—	41,9	5,5	94,5	—	63,4	23,1	3,3
		2001 %	—	55,4	4,2	95,8	—	62,0	26,1	3,0
631 019 Nüsttal										
		2006 Anzahl	2 185	1 312	78	1 234	84 301	56 281	8 337	3 539
		2006 gewichtet	—	—	—	—	1 235	824	122	52
		2001 Anzahl	2 150	1 490	82	1 408	106 087	70 175	14 297	3 377
		2001 gewichtet	—	—	—	—	1 408	931	190	45
		2006 %	—	60,0	5,9	94,1	—	66,8	9,9	4,2
		2001 %	—	69,3	5,5	94,5	—	66,1	13,5	3,2
631 020 Petersberg										
		2006 Anzahl	11 538	5 312	230	5 082	377 812	228 613	72 350	21 267
		2006 gewichtet	—	—	—	—	5 081	3 075	973	286
		2001 Anzahl	11 422	5 972	209	5 763	444 863	273 347	89 868	27 341
		2001 gewichtet	—	—	—	—	5 763	3 541	1 164	354
		2006 %	—	46,0	4,3	95,7	—	60,5	19,1	5,6
		2001 %	—	52,3	3,5	96,5	—	61,4	20,2	6,1

in den Gemeinden

Von den gültigen Stimmen entfielen auf											Wahl- jahr	Stat. Kenn- ziffer
FDP	REP	Die Linke.	NPD	WASG	DKP	Wähler- gruppen (Seite 292)	darunter		Sonstige			
							Freie Wähler	Zusammen- schlüsse Linksparteien				
												631 012
2 658	2 560	x	x	x	x	33 297	31 074	2 223	x	2006 Anzahl		
36	35	x	x	x	x	451	421	30	x	2006 gewichtet		
3 532	4 137	x	x	x	x	36 505	35 923	x	178	2001 Anzahl		
46	54	x	x	x	x	480	472	x	2	2001 gewichtet		
1,8	1,7	x	x	x	x	22,3	20,9	1,5	x	2006 %		
1,9	2,3	x	x	x	x	20,1	19,8	x	0,1	2001 %		
												631 013
6 818	3 963	x	x	x	x	32 216	29 183	3 033	x	2006 Anzahl		
94	55	x	x	x	x	444	402	42	x	2006 gewichtet		
6 810	4 767	x	x	x	x	9 405	8 512	x	314	2001 Anzahl		
90	63	x	x	x	x	124	113	x	4	2001 gewichtet		
3,6	2,1	x	x	x	x	16,8	15,2	1,6	x	2006 %		
3,2	2,3	x	x	x	x	4,5	4,0	x	0,1	2001 %		
												631 014
4 912	4 197	x	x	x	x	22 637	21 789	848	x	2006 Anzahl		
69	59	x	x	x	x	317	305	12	x	2006 gewichtet		
3 367	7 602	x	x	x	x	31 969	2 589	x	342	2001 Anzahl		
45	101	x	x	x	x	426	34	x	5	2001 gewichtet		
3,5	3,0	x	x	x	x	16,0	15,4	0,6	x	2006 %		
2,0	4,4	x	x	x	x	18,6	1,5	x	0,2	2001 %		
												631 015
19 624	6 563	x	x	x	x	50 921	46 166	4 755	x	2006 Anzahl		
262	88	x	x	x	x	680	616	63	x	2006 gewichtet		
17 694	11 887	x	x	x	x	61 853	50 625	x	1 257	2001 Anzahl		
234	157	x	x	x	x	817	669	x	17	2001 gewichtet		
4,5	1,5	x	x	x	x	11,6	10,5	1,1	x	2006 %		
3,2	2,2	x	x	x	x	11,3	9,3	x	0,2	2001 %		
												631 016
4 924	5 038	x	x	x	x	4 731	2 788	1 943	x	2006 Anzahl		
68	70	x	x	x	x	66	39	27	x	2006 gewichtet		
3 893	7 632	x	x	x	x	2 980	1 479	x	183	2001 Anzahl		
51	99	x	x	x	x	39	19	x	2	2001 gewichtet		
2,5	2,6	x	x	x	x	2,4	1,4	1,0	x	2006 %		
1,7	3,3	x	x	x	x	1,3	0,6	x	0,1	2001 %		
												631 017
14 868	6 412	x	x	x	x	52 819	47 420	5 399	x	2006 Anzahl		
197	85	x	x	x	x	700	628	72	x	2006 gewichtet		
12 878	9 692	x	x	x	x	54 978	52 147	x	1 277	2001 Anzahl		
168	126	x	x	x	x	716	679	x	17	2001 gewichtet		
3,9	1,7	x	x	x	x	13,9	12,5	1,4	x	2006 %		
2,8	2,1	x	x	x	x	11,8	11,2	x	0,3	2001 %		
												631 018
7 565	7 819	x	x	x	x	9 730	6 626	3 104	x	2006 Anzahl		
106	110	x	x	x	x	137	93	44	x	2006 gewichtet		
5 992	10 842	x	x	x	x	13 632	10 403	x	1 008	2001 Anzahl		
79	142	x	x	x	x	179	136	x	13	2001 gewichtet		
3,1	3,2	x	x	x	x	4,0	2,7	1,3	x	2006 %		
1,7	3,0	x	x	x	x	3,8	2,9	x	0,3	2001 %		
												631 019
2 677	2 290	x	x	x	x	11 177	9 764	1 413	x	2006 Anzahl		
39	34	x	x	x	x	164	143	21	x	2006 gewichtet		
1 363	3 488	x	x	x	x	13 194	12 563	x	193	2001 Anzahl		
18	46	x	x	x	x	175	167	x	3	2001 gewichtet		
3,2	2,8	x	x	x	x	13,3	11,6	1,7	x	2006 %		
1,3	3,3	x	x	x	x	12,4	11,8	x	0,2	2001 %		
												631 020
12 407	6 419	x	x	x	x	36 756	29 111	7 645	x	2006 Anzahl		
167	86	x	x	x	x	494	392	103	x	2006 gewichtet		
11 936	11 050	x	x	x	x	29 513	26 836	x	1 808	2001 Anzahl		
155	143	x	x	x	x	382	348	x	23	2001 gewichtet		
3,3	1,7	x	x	x	x	9,7	7,7	2,0	x	2006 %		
2,7	2,5	x	x	x	x	6,6	6,0	x	0,4	2001 %		

Noch: 8. Ergebnisse der Kreiswahlen 2006 und 2001

Stat. Kennziffer	Landkreis Gemeinde	Wahljahr	Wahlberechtigte	Wählerinnen und Wähler --- Wahlbeteiligung	Abgegebene Stimmzettel		Gültige Stimmen	CDU	SPD	GRÜNE
					ungültig	gültig				
631 021 Poppenhausen (Wasserkuppe)										
		2006 Anzahl	2 041	1 283	49	1 234	88 939	63 078	7 095	4 986
		2006 gewichtet	—	—	—	—	1 233	875	98	69
		2001 Anzahl	2 027	1 643	62	1 581	118 137	78 291	13 099	6 985
		2001 gewichtet	—	—	—	—	1 581	1 048	175	93
		2006 %	—	62,9	3,8	96,2	—	70,9	7,9	5,6
		2001 %	—	81,1	3,8	96,2	—	66,3	11,1	5,9
631 022 Rasdorf										
		2006 Anzahl	1 339	968	68	900	63 762	40 452	7 695	2 103
		2006 gewichtet	—	—	—	—	901	571	109	30
		2001 Anzahl	1 362	1 003	38	965	71 143	49 369	9 468	2 364
		2001 gewichtet	—	—	—	—	965	670	128	32
		2006 %	—	72,3	7,0	93,0	—	63,4	12,1	3,3
		2001 %	—	73,6	3,8	96,2	—	69,4	13,3	3,3
631 023 Tann (Rhön), St.										
		2006 Anzahl	3 786	2 189	152	2 037	148 840	63 521	52 114	6 995
		2006 gewichtet	—	—	—	—	2 036	869	713	96
		2001 Anzahl	3 892	2 674,0	87,0	2 587,0	198 169	102 488	67 798	6 457
		2001 gewichtet	—	—	—	—	2 587	1 338	885	84
		2006 %	—	57,8	6,9	93,1	—	42,7	35,0	4,7
		2001 %	—	68,7	3,3	96,7	—	51,7	34,2	3,3
632 Lkr. Hersfeld-Rotenburg										
		2006 Anzahl	101 037	54 738	3 159	51 579	2 903 843	1 079 570	1 397 867	84 047
		2006 gewichtet	—	—	—	—	51 579	19 176	24 829	1 493
		2001 Anzahl	103 323	63 095	2 584	60 511	3 520 900	1 245 722	1 784 311	140 876
		2001 gewichtet	—	—	—	—	60 511	21 409	30 666	2 421
		2006 %	—	54,2	5,8	94,2	—	37,2	48,1	2,9
		2001 %	—	61,1	4,1	95,9	—	35,4	50,7	4,0
632 001 Alheim										
		2006 Anzahl	4 102	2 780	165	2 615	150 262	66 643	68 926	5 428
		2006 gewichtet	—	—	—	—	2 616	1 160	1 200	94
		2001 Anzahl	4 142	2 912	118	2 794	165 335	66 389	80 439	6 112
		2001 gewichtet	—	—	—	—	2 794	1 122	1 359	103
		2006 %	—	67,8	5,9	94,1	—	44,4	45,9	3,6
		2001 %	—	70,3	4,1	95,9	—	40,2	48,7	3,7
632 002 Bad Hersfeld, Kreisstadt										
		2006 Anzahl	23 020	10 013	527	9 486	538 006	196 716	240 667	20 556
		2006 gewichtet	—	—	—	—	9 485	3 468	4 243	362
		2001 Anzahl	23 179	11 529	472	11 057	650 308	224 193	309 214	38 368
		2001 gewichtet	—	—	—	—	11 057	3 812	5 257	652
		2006 %	—	43,5	5,3	94,7	—	36,6	44,7	3,8
		2001 %	—	49,7	4,1	95,9	—	34,5	47,5	5,9
632 003 Bebra, St.										
		2006 Anzahl	11 377	5 894	358	5 536	314 249	155 293	126 001	7 488
		2006 gewichtet	—	—	—	—	5 536	2 736	2 220	132
		2001 Anzahl	11 753	6 953	229	6 724	391 487	194 169	158 894	13 960
		2001 gewichtet	—	—	—	—	6 724	3 335	2 729	240
		2006 %	—	51,8	6,1	93,9	—	49,4	40,1	2,4
		2001 %	—	59,2	3,3	96,7	—	49,6	40,6	3,6
632 004 Breitenbach a. Herzberg										
		2006 Anzahl	1 608	993	67	926	52 304	18 922	25 449	1 248
		2006 gewichtet	—	—	—	—	926	335	451	22
		2001 Anzahl	1 638	1 017	53	964	55 722	16 819	27 866	2 087
		2001 gewichtet	—	—	—	—	964	291	482	36
		2006 %	—	61,8	6,7	93,3	—	36,2	48,7	2,4
		2001 %	—	62,1	5,2	94,8	—	30,2	50,0	3,7
632 005 Cornberg										
		2006 Anzahl	1 277	645	37	608	33 725	10 108	18 669	617
		2006 gewichtet	—	—	—	—	608	182	337	11
		2001 Anzahl	1 378	873	37	836	47 058	15 753	24 222	1 319
		2001 gewichtet	—	—	—	—	836	280	430	23
		2006 %	—	50,5	5,7	94,3	—	29,9	55,4	1,8
		2001 %	—	63,4	4,2	95,8	—	33,5	51,5	2,8

in den Gemeinden

Von den gültigen Stimmen entfielen auf											Wahl- jahr	Stat. Kenn- ziffer
FDP	REP	Die Linke.	NPD	WASG	DKP	Wähler- gruppen (Seite 292)	darunter		Sonstige			
							Freie Wähler	Zusammen- schlüsse Linksparteien				
												631 021
1 698	1 170	x	x	x	x	10 912	10 340	572	x	2006 Anzahl		
24	16	x	x	x	x	151	143	8	x	2006 gewichtet		
2 868	2 798	x	x	x	x	14 024	11 398	x	72	2001 Anzahl		
38	37	x	x	x	x	188	153	x	1	2001 gewichtet		
1,9	1,3	x	x	x	x	12,2	11,6	0,6	x	2006 %		
2,4	2,4	x	x	x	x	11,9	9,6	x	0,1	2001 %		
												631 022
2 186	1 541	x	x	x	x	9 785	9 440	345	x	2006 Anzahl		
31	22	x	x	x	x	138	133	5	x	2006 gewichtet		
892	1 265	x	x	x	x	7 719	5 943	x	66	2001 Anzahl		
12	17	x	x	x	x	105	81	x	1	2001 gewichtet		
3,4	2,4	x	x	x	x	15,3	14,8	0,6	x	2006 %		
1,3	1,8	x	x	x	x	10,8	8,4	x	0,1	2001 %		
												631 023
9 241	5 198	x	x	x	x	11 771	9 545	2 226	x	2006 Anzahl		
126	71	x	x	x	x	161	131	30	x	2006 gewichtet		
7 419	6 455	x	x	x	x	7 026	3 904	x	526	2001 Anzahl		
97	84	x	x	x	x	92	51	x	7	2001 gewichtet		
6,2	3,5	x	x	x	x	7,9	6,4	1,5	x	2006 %		
3,7	3,3	x	x	x	x	3,5	2,0	x	0,3	2001 %		
												632
86 582	x	55 733	x	x	x	200 044	130 017	x	x	2006 Anzahl		
1 538	x	990	x	x	x	3 553	2 309	x	x	2006 gewichtet		
98 858	97 449	x	x	x	x	153 684	153 684	x	x	2001 Anzahl		
1 699	1 675	x	x	x	x	2 641	2 641	x	x	2001 gewichtet		
3,0	x	1,9	x	x	x	6,9	4,5	x	x	2006 %		
2,8	2,8	x	x	x	x	4,4	4,4	x	x	2001 %		
												632 001
4 762	x	1 369	x	x	x	3 134	1 349	x	x	2006 Anzahl		
83	x	24	x	x	x	55	23	x	x	2006 gewichtet		
7 351	3 290	x	x	x	x	1 754	1 754	x	x	2001 Anzahl		
124	56	x	x	x	x	30	30	x	x	2001 gewichtet		
3,2	x	0,9	x	x	x	2,1	0,9	x	x	2006 %		
4,4	2,0	x	x	x	x	1,1	1,1	x	x	2001 %		
												632 002
24 228	x	12 802	x	x	x	43 037	20 050	x	x	2006 Anzahl		
427	x	226	x	x	x	759	354	x	x	2006 gewichtet		
23 137	23 968	x	x	x	x	31 428	31 428	x	x	2001 Anzahl		
393	408	x	x	x	x	534	534	x	x	2001 gewichtet		
4,5	x	2,4	x	x	x	8,0	3,7	x	x	2006 %		
3,6	3,7	x	x	x	x	4,8	4,8	x	x	2001 %		
												632 003
6 027	x	6 075	x	x	x	13 365	6 295	x	x	2006 Anzahl		
106	x	107	x	x	x	235	111	x	x	2006 gewichtet		
6 645	8 762	x	x	x	x	9 057	9 057	x	x	2001 Anzahl		
114	150	x	x	x	x	156	156	x	x	2001 gewichtet		
1,9	x	1,9	x	x	x	4,2	2,0	x	x	2006 %		
1,7	2,2	x	x	x	x	2,3	2,3	x	x	2001 %		
												632 004
1 488	x	994	x	x	x	4 203	3 306	x	x	2006 Anzahl		
26	x	18	x	x	x	74	59	x	x	2006 gewichtet		
1 687	2 933	x	x	x	x	4 330	4 330	x	x	2001 Anzahl		
29	51	x	x	x	x	75	75	x	x	2001 gewichtet		
2,8	x	1,9	x	x	x	8,0	6,4	x	x	2006 %		
3,0	5,3	x	x	x	x	7,8	7,8	x	x	2001 %		
												632 005
841	x	2 160	x	x	x	1 330	693	x	x	2006 Anzahl		
15	x	39	x	x	x	24	12	x	x	2006 gewichtet		
815	2 783	x	x	x	x	2 166	2 166	x	x	2001 Anzahl		
14	49	x	x	x	x	38	38	x	x	2001 gewichtet		
2,5	x	6,4	x	x	x	3,9	2,0	x	x	2006 %		
1,7	5,9	x	x	x	x	4,6	4,6	x	x	2001 %		

Noch: 8. Ergebnisse der Kreiswahlen 2006 und 2001

Stat. Kennziffer	Landkreis Gemeinde	Wahljahr	Wahlberechtigte	Wählerinnen und Wähler ---- Wahlbeteiligung	Abgegebene Stimmzettel		Gültige Stimmen	CDU	SPD	GRÜNE
					ungültig	gültig				
632 006 Friedewald										
		2006 Anzahl	2 026	1 176	72	1 104	59 055	17 764	31 750	1 498
		2006 gewichtet	—	—	—	—	1 104	332	594	28
		2001 Anzahl	2 051	1514,0	50,0	1464,0	84 223	34 408	40 179	3 299
		2001 gewichtet	—	—	—	—	1 464	598	698	57
		2006 %	—	58,0	6,1	93,9	—	30,1	53,8	2,5
		2001 %	—	73,8	3,3	96,7	—	40,9	47,7	3,9
632 007 Hauneck										
		2006 Anzahl	2 723	1 562	96	1 466	79 837	19 983	40 464	2 281
		2006 gewichtet	—	—	—	—	1 467	367	743	42
		2001 Anzahl	2 799	1688,0	80,0	1608,0	93 610	20 387	54 596	3 472
		2001 gewichtet	—	—	—	—	1 608	350	938	60
		2006 %	—	57,4	6,1	93,9	—	25,0	50,7	2,9
		2001 %	—	60,3	4,7	95,3	—	21,8	58,3	3,7
632 008 Haunetal										
		2006 Anzahl	2 507	1 574	87	1 487	83 045	34 901	37 960	2 787
		2006 gewichtet	—	—	—	—	1 487	625	680	50
		2001 Anzahl	2 526	1 774	90	1 684	97 627	38 401	46 492	3 680
		2001 gewichtet	—	—	—	—	1 684	662	802	63
		2006 %	—	62,8	5,5	94,5	—	42,0	45,7	3,4
		2001 %	—	70,2	5,1	94,9	—	39,3	47,6	3,8
632 009 Heringen (Werra), St.										
		2006 Anzahl	6 761	4 005	305	3 700	208 966	70 070	97 602	5 976
		2006 gewichtet	—	—	—	—	3 701	1 241	1 728	106
		2001 Anzahl	7 035	5 087	226	4 861	281 598	85 738	153 881	8 598
		2001 gewichtet	—	—	—	—	4 861	1 480	2 656	148
		2006 %	—	59,2	7,6	92,4	—	33,5	46,7	2,9
		2001 %	—	72,3	4,4	95,6	—	30,4	54,6	3,1
632 010 Hohenroda										
		2006 Anzahl	2 792	1 536	72	1 464	78 410	19 757	47 870	1 710
		2006 gewichtet	—	—	—	—	1 464	369	894	32
		2001 Anzahl	2 867	1 906	102	1 804	103 155	21 837	65 637	3 460
		2001 gewichtet	—	—	—	—	1 804	382	1 148	61
		2006 %	—	55,0	4,7	95,3	—	25,2	61,1	2,2
		2001 %	—	66,5	5,4	94,6	—	21,2	63,6	3,4
632 011 Kirchheim										
		2006 Anzahl	3 170	1 872	130	1 742	100 366	40 979	49 469	2 323
		2006 gewichtet	—	—	—	—	1 741	711	859	40
		2001 Anzahl	3 194	1 969	86	1 883	110 222	43 397	53 762	3 129
		2001 gewichtet	—	—	—	—	1 883	741	918	53
		2006 %	—	59,1	6,9	93,1	—	40,8	49,3	2,3
		2001 %	—	61,6	4,4	95,6	—	39,4	48,8	2,8
632 012 Ludwigsau										
		2006 Anzahl	4 901	2 991	212	2 779	156 045	58 122	80 977	3 959
		2006 gewichtet	—	—	—	—	2 779	1 035	1 442	71
		2001 Anzahl	4 988	3 162	185	2 977	173 707	61 660	95 433	6 197
		2001 gewichtet	—	—	—	—	2 977	1 057	1 636	106
		2006 %	—	61,0	7,1	92,9	—	37,2	51,9	2,6
		2001 %	—	63,4	5,9	94,1	—	35,5	54,9	3,6
632 013 Nentershausen										
		2006 Anzahl	2 512	1 552	73	1 479	84 493	29 891	45 478	2 585
		2006 gewichtet	—	—	—	—	1 478	523	796	45
		2001 Anzahl	2 674	1797,0	59,0	1738,0	101 998	32 574	59 878	4 411
		2001 gewichtet	—	—	—	—	1 738	555	1 020	75
		2006 %	—	61,8	4,7	95,3	—	35,4	53,8	3,0
		2001 %	—	67,2	3,3	96,7	—	31,9	58,7	4,3
632 014 Neuenstein										
		2006 Anzahl	2 518	1 678	97	1 581	85 177	45 239	28 448	1 080
		2006 gewichtet	—	—	—	—	1 581	840	528	20
		2001 Anzahl	2 556	1855,0	76,0	1779,0	100 272	54 122	38 399	2 105
		2001 gewichtet	—	—	—	—	1 779	960	681	37
		2006 %	—	66,6	5,8	94,2	—	53,1	33,4	1,3
		2001 %	—	72,6	4,1	95,9	—	54,0	38,3	2,1

in den Gemeinden

Von den gültigen Stimmen entfielen auf										Wahl- jahr	Stat. Kenn- ziffer
FDP	REP	Die Linke.	NPD	WASG	DKP	Wähler- gruppen (Seite 292)	darunter		Sonstige		
							Freie Wähler	Zusammen- schlüsse Linksparteien			
											632 006
2 001	x	1 478	x	x	x	4 564	1 823	x	x	2006 Anzahl	
37	x	28	x	x	x	85	34	x	x	2006 gewichtet	
1 937	2 070	x	x	x	x	2 330	2 330	x	x	2001 Anzahl	
34	36	x	x	x	x	41	41	x	x	2001 gewichtet	
3,4	x	2,5	x	x	x	7,7	3,1	x	x	2006 %	
2,3	2,5	x	x	x	x	2,8	2,8	x	x	2001 %	
											632 007
2 164	x	1 780	x	x	x	13 165	10 793	x	x	2006 Anzahl	
40	x	33	x	x	x	242	198	x	x	2006 gewichtet	
2 432	4 089	x	x	x	x	8 634	8 634	x	x	2001 Anzahl	
42	70	x	x	x	x	148	148	x	x	2001 gewichtet	
2,7	x	2,3	x	x	x	16,5	13,5	x	x	2006 %	
2,6	4,4	x	x	x	x	9,2	9,2	x	x	2001 %	
											632 008
1 797	x	1 695	x	x	x	3 905	2 468	x	x	2006 Anzahl	
32	x	30	x	x	x	70	44	x	x	2006 gewichtet	
2 662	2 610	x	x	x	x	3 782	3 782	x	x	2001 Anzahl	
46	45	x	x	x	x	65	65	x	x	2001 gewichtet	
2,2	x	2,0	x	x	x	4,7	3,0	x	x	2006 %	
2,7	2,7	x	x	x	x	3,9	3,9	x	x	2001 %	
											632 009
4 793	x	4 007	x	x	x	26 518	21 825	x	x	2006 Anzahl	
85	x	71	x	x	x	470	386	x	x	2006 gewichtet	
6 510	5 295	x	x	x	x	21 576	21 576	x	x	2001 Anzahl	
112	91	x	x	x	x	372	372	x	x	2001 gewichtet	
2,3	x	1,9	x	x	x	12,7	10,4	x	x	2006 %	
2,3	1,9	x	x	x	x	7,7	7,7	x	x	2001 %	
											632 010
4 727	x	2 084	x	x	x	2 262	1 172	x	x	2006 Anzahl	
88	x	39	x	x	x	42	22	x	x	2006 gewichtet	
6 066	3 029	x	x	x	x	3 126	3 126	x	x	2001 Anzahl	
106	53	x	x	x	x	55	55	x	x	2001 gewichtet	
6,0	x	2,7	x	x	x	2,9	1,5	x	x	2006 %	
5,9	2,9	x	x	x	x	3,0	3,0	x	x	2001 %	
											632 011
2 494	x	1 642	x	x	x	3 459	1 215	x	x	2006 Anzahl	
43	x	28	x	x	x	60	21	x	x	2006 gewichtet	
2 915	5 314	x	x	x	x	1 705	1 705	x	x	2001 Anzahl	
50	91	x	x	x	x	29	29	x	x	2001 gewichtet	
2,5	x	1,6	x	x	x	3,4	1,2	x	x	2006 %	
2,6	4,8	x	x	x	x	1,5	1,5	x	x	2001 %	
											632 012
4 329	x	2 531	x	x	x	6 127	2 484	x	x	2006 Anzahl	
77	x	45	x	x	x	109	44	x	x	2006 gewichtet	
3 089	4 639	x	x	x	x	2 689	2 689	x	x	2001 Anzahl	
53	80	x	x	x	x	46	46	x	x	2001 gewichtet	
2,8	x	1,6	x	x	x	3,9	1,6	x	x	2006 %	
1,8	2,7	x	x	x	x	1,5	1,5	x	x	2001 %	
											632 013
1 218	x	3 381	x	x	x	1 940	848	x	x	2006 Anzahl	
21	x	59	x	x	x	34	15	x	x	2006 gewichtet	
1 741	1 982	x	x	x	x	1 412	1 412	x	x	2001 Anzahl	
30	34	x	x	x	x	24	24	x	x	2001 gewichtet	
1,4	x	4,0	x	x	x	2,3	1,0	x	x	2006 %	
1,7	1,9	x	x	x	x	1,4	1,4	x	x	2001 %	
											632 014
1 016	x	1 775	x	x	x	7 619	6 558	x	x	2006 Anzahl	
19	x	33	x	x	x	141	122	x	x	2006 gewichtet	
1 156	3 339	x	x	x	x	1 151	1 151	x	x	2001 Anzahl	
21	59	x	x	x	x	20	20	x	x	2001 gewichtet	
1,2	x	2,1	x	x	x	8,9	7,7	x	x	2006 %	
1,2	3,3	x	x	x	x	1,1	1,1	x	x	2001 %	

Noch: 8. Ergebnisse der Kreiswahlen 2006 und 2001

Stat. Kennziffer	Landkreis Gemeinde	Wahljahr	Wahlberechtigte	Wählerinnen und Wähler ---- Wahlbeteiligung	Abgegebene Stimmzettel		Gültige Stimmen	CDU	SPD	GRÜNE
					ungültig	gültig				
632 015 Niederaula										
		2006 Anzahl	4 424	2 461	147	2 314	130 752	43 659	74 054	4 443
		2006 gewichtet	—	—	—	—	2 315	773	1 311	79
		2001 Anzahl	4 416	2 859	144	2 715	158 517	50 038	94 471	5 895
		2001 gewichtet	—	—	—	—	2 715	857	1 618	101
		2006 %	—	55,6	6,0	94,0	—	33,4	56,7	3,4
		2001 %	—	64,7	5,0	95,0	—	31,6	59,6	3,7
632 016 Philippsthal (Werra)										
		2006 Anzahl	3 738	2 092	126	1 966	107 714	24 946	52 954	1 623
		2006 gewichtet	—	—	—	—	1 966	455	967	30
		2001 Anzahl	3 936	2 470	84	2 386	136 642	28 378	76 510	3 163
		2001 gewichtet	—	—	—	—	2 386	496	1 336	55
		2006 %	—	56,0	6,0	94,0	—	23,1	49,2	1,5
		2001 %	—	62,8	3,4	96,6	—	20,8	56,0	2,3
632 017 Ronshausen										
		2006 Anzahl	2 121	1 318	82	1 236	69 808	20 862	39 550	2 039
		2006 gewichtet	—	—	—	—	1 235	369	700	36
		2001 Anzahl	2 161	1 560	44	1 516	88 024	24 831	50 642	2 127
		2001 gewichtet	—	—	—	—	1 516	428	872	37
		2006 %	—	62,1	6,2	93,8	—	29,9	56,6	2,9
		2001 %	—	72,2	2,8	97,2	—	28,2	57,5	2,4
632 018 Rotenburg a. d. Fulda, St.										
		2006 Anzahl	11 244	5 399	274	5 125	291 559	112 752	144 242	10 041
		2006 gewichtet	—	—	—	—	5 124	1 982	2 535	176
		2001 Anzahl	11 555	6 465	273	6 192	362 882	143 782	168 516	18 638
		2001 gewichtet	—	—	—	—	6 192	2 453	2 875	318
		2006 %	—	48,0	5,1	94,9	—	38,7	49,5	3,4
		2001 %	—	55,9	4,2	95,8	—	39,6	46,4	5,1
632 019 Schenkengsfeld										
		2006 Anzahl	3 867	2 504	110	2 394	133 564	46 034	73 347	3 139
		2006 gewichtet	—	—	—	—	2 394	825	1 315	56
		2001 Anzahl	3 972	2 601	92	2 509	143 860	38 812	86 825	6 443
		2001 gewichtet	—	—	—	—	2 509	677	1 514	112
		2006 %	—	64,8	4,4	95,6	—	34,5	54,9	2,3
		2001 %	—	65,5	3,5	96,5	—	27,0	60,4	4,5
632 020 Wildeck										
		2006 Anzahl	4 349	2 693	122	2 571	146 506	46 929	73 990	3 226
		2006 gewichtet	—	—	—	—	2 572	824	1 298	57
		2001 Anzahl	4 503	3104,0	84,0	3020,0	174 653	50 034	98 455	4 413
		2001 gewichtet	—	—	—	—	3 020	865	1 702	76
		2006 %	—	61,9	4,5	95,5	—	32,0	50,5	2,2
		2001 %	—	68,9	2,7	97,3	—	28,6	56,4	2,5
633 Lkr. Kassel										
		2006 Anzahl	193 844	97 346	5 898	91 448	7 031 643	2 202 779	3 622 902	572 593
		2006 gewichtet	—	—	—	—	91 448	28 648	47 117	7 447
		2001 Anzahl	194 651	112890,0	4933,0	107957,0	8 489 566	2 583 813	4 667 529	643 781
		2001 gewichtet	—	—	—	—	107 957	32 857	59 354	8 187
		2006 %	—	50,2	6,1	93,9	—	31,3	51,5	8,1
		2001 %	—	58,0	4,4	95,6	—	30,4	55,0	7,6
633 001 Ahnatal										
		2006 Anzahl	6 748	3 766	268	3 498	274 125	73 546	121 620	52 331
		2006 gewichtet	—	—	—	—	3 497	938	1 552	668
		2001 Anzahl	6 776	3 983	135	3 848	306 366	75 464	142 118	69 144
		2001 gewichtet	—	—	—	—	3 848	948	1 785	868
		2006 %	—	55,8	7,1	92,9	—	26,8	44,4	19,1
		2001 %	—	58,8	3,4	96,6	—	24,6	46,4	22,6
633 002 Bad Karlshafen, St.										
		2006 Anzahl	3 138	1 654	106	1 548	118 878	47 037	54 052	5 565
		2006 gewichtet	—	—	—	—	1 548	613	704	72
		2001 Anzahl	3 324	1 888	84	1 804	139 716	50 636	73 162	4 893
		2001 gewichtet	—	—	—	—	1 804	654	945	63
		2006 %	—	52,7	6,4	93,6	—	39,6	45,5	4,7
		2001 %	—	56,8	4,4	95,6	—	36,2	52,4	3,5

in den Gemeinden

Von den gültigen Stimmen entfielen auf										Wahl- jahr	Stat. Kenn- ziffer
FDP	REP	Die Linke.	NPD	WASG	DKP	Wähler- gruppen (Seite 292)	darunter		Sonstige		
							Freie Wähler	Zusammen- schlüsse Linksparteien			
632 015											
2 931	x	1 776	x	x	x	3 889	1 621	x	x	2006 Anzahl	
52	x	31	x	x	x	69	29	x	x	2006 gewichtet	
3 274	3 232	x	x	x	x	1 607	1 607	x	x	2001 Anzahl	
56	55	x	x	x	x	28	28	x	x	2001 gewichtet	
2,2	x	1,3	x	x	x	3,0	1,3	x	x	2006 %	
2,1	2,0	x	x	x	x	1,0	1,0	x	x	2001 %	
632 016											
1 548	x	1 656	x	x	x	24 987	24 111	x	x	2006 Anzahl	
28	x	30	x	x	x	456	440	x	x	2006 gewichtet	
2 609	3 188	x	x	x	x	22 794	22 794	x	x	2001 Anzahl	
46	56	x	x	x	x	398	398	x	x	2001 gewichtet	
1,4	x	1,5	x	x	x	23,2	22,4	x	x	2006 %	
1,9	2,3	x	x	x	x	16,7	16,7	x	x	2001 %	
632 017											
2 753	x	962	x	x	x	3 642	2 884	x	x	2006 Anzahl	
49	x	17	x	x	x	64	51	x	x	2006 gewichtet	
1 304	1 688	x	x	x	x	7 432	7 432	x	x	2001 Anzahl	
22	29	x	x	x	x	128	128	x	x	2001 gewichtet	
4,0	x	1,4	x	x	x	5,2	4,1	x	x	2006 %	
1,5	1,9	x	x	x	x	8,4	8,4	x	x	2001 %	
632 018											
7 875	x	4 100	x	x	x	12 549	3 409	x	x	2006 Anzahl	
138	x	72	x	x	x	221	60	x	x	2006 gewichtet	
14 816	8 530	x	x	x	x	8 600	8 600	x	x	2001 Anzahl	
253	146	x	x	x	x	147	147	x	x	2001 gewichtet	
2,7	x	1,4	x	x	x	4,3	1,2	x	x	2006 %	
4,1	2,4	x	x	x	x	2,4	2,4	x	x	2001 %	
632 019											
4 100	x	1 384	x	x	x	5 560	3 456	x	x	2006 Anzahl	
73	x	25	x	x	x	100	62	x	x	2006 gewichtet	
3 725	3 841	x	x	x	x	4 214	4 214	x	x	2001 Anzahl	
65	67	x	x	x	x	73	73	x	x	2001 gewichtet	
3,0	x	1,0	x	x	x	4,2	2,6	x	x	2006 %	
2,6	2,7	x	x	x	x	2,9	2,9	x	x	2001 %	
632 020											
5 490	x	2 082	x	x	x	14 789	13 657	x	x	2006 Anzahl	
96	x	37	x	x	x	260	240	x	x	2006 gewichtet	
4 987	2 867	x	x	x	x	13 897	13 897	x	x	2001 Anzahl	
86	50	x	x	x	x	240	240	x	x	2001 gewichtet	
3,7	x	1,4	x	x	x	10,1	9,3	x	x	2006 %	
2,9	1,6	x	x	x	x	8,0	8,0	x	x	2001 %	
633											
323 743	x	x	x	x	x	309 626	x	309 626	x	2006 Anzahl	
4 210	x	x	x	x	x	4 027	x	4 027	x	2006 gewichtet	
396 727	x	x	x	x	x	197 716	x	x	x	2001 Anzahl	
5 045	x	x	x	x	x	2 514	x	x	x	2001 gewichtet	
4,6	x	x	x	x	x	4,4	x	4,4	x	2006 %	
4,7	x	x	x	x	x	2,3	x	x	x	2001 %	
633 001											
13 502	x	x	x	x	x	13 126	x	13 126	x	2006 Anzahl	
172	x	x	x	x	x	167	x	167	x	2006 gewichtet	
15 026	x	x	x	x	x	4 614	x	x	x	2001 Anzahl	
189	x	x	x	x	x	58	x	x	x	2001 gewichtet	
4,9	x	x	x	x	x	4,8	x	4,8	x	2006 %	
4,9	x	x	x	x	x	1,5	x	x	x	2001 %	
633 002											
9 054	x	x	x	x	x	3 170	x	3 170	x	2006 Anzahl	
118	x	x	x	x	x	41	x	41	x	2006 gewichtet	
9 492	x	x	x	x	x	1 533	x	x	x	2001 Anzahl	
123	x	x	x	x	x	20	x	x	x	2001 gewichtet	
7,6	x	x	x	x	x	2,6	x	2,6	x	2006 %	
6,8	x	x	x	x	x	1,1	x	x	x	2001 %	

Noch: 8. Ergebnisse der Kreiswahlen 2006 und 2001

Stat. Kennziffer	Landkreis Gemeinde	Wahljahr	Wahlberechtigte	Wählerinnen und Wähler ---- Wahlbeteiligung	Abgegebene Stimmzettel		Gültige Stimmen	CDU	SPD	GRÜNE
					ungültig	gültig				
633 003 Baunatal, St.										
		2006 Anzahl	21 827	9 337	437	8 900	693 713	186 938	413 584	43 569
		2006 gewichtet	—	—	—	—	8 900	2 398	5 306	559
		2001 Anzahl	21 728	11 489	339	11 150	878 942	236 182	535 958	60 268
		2001 gewichtet	—	—	—	—	11 150	2 996	6 799	765
		2006 %	—	42,8	4,7	95,3	—	26,9	59,6	6,3
		2001 %	—	52,9	3,0	97,0	—	26,9	61,0	6,9
633 004 Breuna										
		2006 Anzahl	3 141	1 752	105	1 647	126 311	45 431	66 100	6 623
		2006 gewichtet	—	—	—	—	1 647	592	862	86
		2001 Anzahl	3 173	2 173	100	2 073	161 797	52 938	95 865	6 786
		2001 gewichtet	—	—	—	—	2 073	678	1 228	87
		2006 %	—	55,8	6,0	94,0	—	35,9	52,3	5,2
		2001 %	—	68,5	4,6	95,4	—	32,7	59,3	4,2
633 005 Calden										
		2006 Anzahl	6 273	3 414	249	3 165	247 245	60 861	119 350	32 727
		2006 gewichtet	—	—	—	—	3 165	779	1 528	419
		2001 Anzahl	6 331	3 817	207	3 610	284 922	69 227	151 962	36 209
		2001 gewichtet	—	—	—	—	3 610	877	1 925	459
		2006 %	—	54,4	7,3	92,7	—	24,6	48,3	13,2
		2001 %	—	60,3	5,4	94,6	—	24,3	53,3	12,7
633 006 Bad Emstal										
		2006 Anzahl	4 973	3 332	211	3 121	240 834	82 055	112 937	18 725
		2006 gewichtet	—	—	—	—	3 122	1 063	1 464	243
		2001 Anzahl	5 006	2761,0	111,0	2650,0	208 397	63 467	119 065	11 730
		2001 gewichtet	—	—	—	—	2 650	807	1 514	149
		2006 %	—	67,0	6,3	93,7	—	34,1	46,9	7,8
		2001 %	—	55,2	4,0	96,0	—	30,5	57,1	5,6
633 007 Espenau										
		2006 Anzahl	4 019	2 114	172	1 942	150 971	48 846	67 784	21 701
		2006 gewichtet	—	—	—	—	1 942	628	872	279
		2001 Anzahl	4 084	2516,0	120,0	2396,0	189 530	59 950	98 195	16 852
		2001 gewichtet	—	—	—	—	2 396	758	1 241	213
		2006 %	—	52,6	8,1	91,9	—	32,3	44,9	14,4
		2001 %	—	61,6	4,8	95,2	—	31,6	51,8	8,9
633 008 Fuldabrück										
		2006 Anzahl	7 386	3 628	177	3 451	265 499	78 928	153 793	13 594
		2006 gewichtet	—	—	—	—	3 452	1 026	1 999	177
		2001 Anzahl	7 493	4 254	190	4 064	321 555	103 592	181 889	19 707
		2001 gewichtet	—	—	—	—	4 064	1 309	2 299	249
		2006 %	—	49,1	4,9	95,1	—	29,7	57,9	5,1
		2001 %	—	56,8	4,5	95,5	—	32,2	56,6	6,1
633 009 Fulda										
		2006 Anzahl	9 821	4 864	305	4 559	350 825	116 080	153 851	40 126
		2006 gewichtet	—	—	—	—	4 558	1 508	1 999	521
		2001 Anzahl	10 002	5 639	232	5 407	425 304	124 452	229 757	30 377
		2001 gewichtet	—	—	—	—	5 407	1 582	2 921	386
		2006 %	—	49,5	6,3	93,7	—	33,1	43,8	11,4
		2001 %	—	56,4	4,1	95,9	—	29,3	54,0	7,1
633 010 Grebenstein, St.										
		2006 Anzahl	4 858	2 599	166	2 433	182 801	55 613	92 389	17 929
		2006 gewichtet	—	—	—	—	2 433	740	1 230	239
		2001 Anzahl	4 965	2 997	164	2 833	220 659	68 556	117 097	16 338
		2001 gewichtet	—	—	—	—	2 833	880	1 503	210
		2006 %	—	53,5	6,4	93,6	—	30,4	50,6	9,8
		2001 %	—	60,4	5,5	94,5	—	31,1	53,1	7,4
633 011 Habichtswald										
		2006 Anzahl	4 243	2 141	151	1 990	154 933	45 790	83 984	12 799
		2006 gewichtet	—	—	—	—	1 989	588	1 079	164
		2001 Anzahl	4 170	2 544	113	2 431	191 985	59 249	107 117	15 816
		2001 gewichtet	—	—	—	—	2 431	750	1 356	200
		2006 %	—	50,5	7,1	92,9	—	29,5	54,2	8,2
		2001 %	—	61,0	4,4	95,6	—	30,9	55,8	8,2

in den Gemeinden

Von den gültigen Stimmen entfielen auf											Wahl- jahr	Stat. Kenn- ziffer
FDP	REP	Die Linke.	NPD	WASG	DKP	Wähler- gruppen (Seite 292)	darunter		Sonstige			
							Freie Wähler	Zusammen- schlüsse Linksparteien				
												633 003
26 398	x	x	x	x	x	23 224	x	23 224	x	x	2006 Anzahl	
339	x	x	x	x	x	298	x	298	x	x	2006 gewichtet	
36 850	x	x	x	x	x	9 684	x	x	x	x	2001 Anzahl	
467	x	x	x	x	x	123	x	x	x	x	2001 gewichtet	
3,8	x	x	x	x	x	3,3	x	3,3	x	x	2006 %	
4,2	x	x	x	x	x	1,1	x	x	x	x	2001 %	
												633 004
3 355	x	x	x	x	x	4 802	x	4 802	x	x	2006 Anzahl	
44	x	x	x	x	x	63	x	63	x	x	2006 gewichtet	
4 089	x	x	x	x	x	2 119	x	x	x	x	2001 Anzahl	
52	x	x	x	x	x	27	x	x	x	x	2001 gewichtet	
2,7	x	x	x	x	x	3,8	x	3,8	x	x	2006 %	
2,5	x	x	x	x	x	1,3	x	x	x	x	2001 %	
												633 005
16 272	x	x	x	x	x	18 035	x	18 035	x	x	2006 Anzahl	
208	x	x	x	x	x	231	x	231	x	x	2006 gewichtet	
12 490	x	x	x	x	x	15 034	x	x	x	x	2001 Anzahl	
158	x	x	x	x	x	190	x	x	x	x	2001 gewichtet	
6,6	x	x	x	x	x	7,3	x	7,3	x	x	2006 %	
4,4	x	x	x	x	x	5,3	x	x	x	x	2001 %	
												633 006
12 715	x	x	x	x	x	14 402	x	14 402	x	x	2006 Anzahl	
165	x	x	x	x	x	187	x	187	x	x	2006 gewichtet	
8 522	x	x	x	x	x	5 613	x	x	x	x	2001 Anzahl	
108	x	x	x	x	x	71	x	x	x	x	2001 gewichtet	
5,3	x	x	x	x	x	6,0	x	6,0	x	x	2006 %	
4,1	x	x	x	x	x	2,7	x	x	x	x	2001 %	
												633 007
7 065	x	x	x	x	x	5 575	x	5 575	x	x	2006 Anzahl	
91	x	x	x	x	x	72	x	72	x	x	2006 gewichtet	
8 900	x	x	x	x	x	5 633	x	x	x	x	2001 Anzahl	
113	x	x	x	x	x	71	x	x	x	x	2001 gewichtet	
4,7	x	x	x	x	x	3,7	x	3,7	x	x	2006 %	
4,7	x	x	x	x	x	3,0	x	x	x	x	2001 %	
												633 008
7 211	x	x	x	x	x	11 973	x	11 973	x	x	2006 Anzahl	
94	x	x	x	x	x	156	x	156	x	x	2006 gewichtet	
10 814	x	x	x	x	x	5 553	x	x	x	x	2001 Anzahl	
137	x	x	x	x	x	70	x	x	x	x	2001 gewichtet	
2,7	x	x	x	x	x	4,5	x	4,5	x	x	2006 %	
3,4	x	x	x	x	x	1,7	x	x	x	x	2001 %	
												633 009
26 209	x	x	x	x	x	14 559	x	14 559	x	x	2006 Anzahl	
341	x	x	x	x	x	189	x	189	x	x	2006 gewichtet	
32 578	x	x	x	x	x	8 140	x	x	x	x	2001 Anzahl	
414	x	x	x	x	x	103	x	x	x	x	2001 gewichtet	
7,5	x	x	x	x	x	4,1	x	4,1	x	x	2006 %	
7,7	x	x	x	x	x	1,9	x	x	x	x	2001 %	
												633 010
10 385	x	x	x	x	x	6 485	x	6 485	x	x	2006 Anzahl	
138	x	x	x	x	x	86	x	86	x	x	2006 gewichtet	
14 420	x	x	x	x	x	4 248	x	x	x	x	2001 Anzahl	
185	x	x	x	x	x	55	x	x	x	x	2001 gewichtet	
5,7	x	x	x	x	x	3,5	x	3,5	x	x	2006 %	
6,5	x	x	x	x	x	1,9	x	x	x	x	2001 %	
												633 011
6 179	x	x	x	x	x	6 181	x	6 181	x	x	2006 Anzahl	
79	x	x	x	x	x	79	x	79	x	x	2006 gewichtet	
7 590	x	x	x	x	x	2 213	x	x	x	x	2001 Anzahl	
96	x	x	x	x	x	28	x	x	x	x	2001 gewichtet	
4,0	x	x	x	x	x	4,0	x	4,0	x	x	2006 %	
4,0	x	x	x	x	x	1,2	x	x	x	x	2001 %	

Noch: 8. Ergebnisse der Kreiswahlen 2006 und 2001

Stat. Kennziffer	Landkreis Gemeinde	Wahljahr	Wahlberechtigte	Wählerinnen und Wähler ---- Wahlbeteiligung	Abgegebene Stimmzettel		Gültige Stimmen	CDU	SPD	GRÜNE
					ungültig	gültig				
633 012 Helsa										
		2006 Anzahl	4 905	2 196	143	2 053	154 510	49 752	85 300	10 869
		2006 gewichtet	—	—	—	—	2 052	661	1 133	144
		2001 Anzahl	4 814	2 453	125	2 328	182 590	55 215	109 623	9 639
		2001 gewichtet	—	—	—	—	2 328	704	1 398	123
		2006 %	—	44,8	6,5	93,5	—	32,2	55,2	7,0
		2001 %	—	51,0	5,1	94,9	—	30,2	60,0	5,3
633 013 Hofgeismar, St.										
		2006 Anzahl	12 498	6 203	407	5 796	441 747	199 961	181 179	18 567
		2006 gewichtet	—	—	—	—	5 796	2 624	2 377	244
		2001 Anzahl	12 816	7243,0	292,0	6951,0	546 733	232 778	249 037	24 398
		2001 gewichtet	—	—	—	—	6 951	2 959	3 166	310
		2006 %	—	49,6	6,6	93,4	—	45,3	41,0	4,2
		2001 %	—	56,5	4,0	96,0	—	42,6	45,6	4,5
633 014 Immenhausen, St.										
		2006 Anzahl	5 866	2 963	170	2 793	212 321	45 108	126 137	26 290
		2006 gewichtet	—	—	—	—	2 792	593	1 659	346
		2001 Anzahl	5 742	3423,0	144,0	3279,0	257 376	69 988	154 686	18 625
		2001 gewichtet	—	—	—	—	3 279	892	1 971	237
		2006 %	—	50,5	5,7	94,3	—	21,2	59,4	12,4
		2001 %	—	59,6	4,2	95,8	—	27,2	60,1	7,2
633 015 Kaufungen										
		2006 Anzahl	10 275	4 659	325	4 334	333 727	98 002	161 512	45 747
		2006 gewichtet	—	—	—	—	4 335	1 273	2 098	594
		2001 Anzahl	10 097	5 501	286	5 215	412 871	118 603	213 635	54 264
		2001 gewichtet	—	—	—	—	5 215	1 498	2 698	685
		2006 %	—	45,3	7,0	93,0	—	29,4	48,4	13,7
		2001 %	—	54,5	5,2	94,8	—	28,7	51,7	13,1
633 016 Liebenau, St.										
		2006 Anzahl	2 834	1 835	123	1 712	130 165	37 508	68 614	5 877
		2006 gewichtet	—	—	—	—	1 711	493	902	77
		2001 Anzahl	2 925	2 124	133	1 991	155 287	42 947	85 834	7 368
		2001 gewichtet	—	—	—	—	1 991	551	1 101	94
		2006 %	—	64,7	6,7	93,3	—	28,8	52,7	4,5
		2001 %	—	72,6	6,3	93,7	—	27,7	55,3	4,7
633 017 Lohfelden										
		2006 Anzahl	10 406	4 887	233	4 654	354 725	90 375	223 006	18 585
		2006 gewichtet	—	—	—	—	4 655	1 186	2 926	244
		2001 Anzahl	10 329	5 643	220	5 423	423 220	98 756	281 929	22 826
		2001 gewichtet	—	—	—	—	5 423	1 265	3 613	292
		2006 %	—	47,0	4,8	95,2	—	25,5	62,9	5,2
		2001 %	—	54,6	3,9	96,1	—	23,3	66,6	5,4
633 018 Naumburg, St.										
		2006 Anzahl	4 420	2 558	143	2 415	188 244	86 907	76 215	7 679
		2006 gewichtet	—	—	—	—	2 416	1 115	978	99
		2001 Anzahl	4 438	2 747	113	2 634	208 625	96 348	91 011	10 366
		2001 gewichtet	—	—	—	—	2 634	1 216	1 149	131
		2006 %	—	57,9	5,6	94,4	—	46,2	40,5	4,1
		2001 %	—	61,9	4,1	95,9	—	46,2	43,6	5,0
633 019 Nieste										
		2006 Anzahl	1 398	772	57	715	53 386	8 775	37 960	3 563
		2006 gewichtet	—	—	—	—	716	118	508	48
		2001 Anzahl	1 349	830	48	782	60 857	12 018	42 606	4 116
		2001 gewichtet	—	—	—	—	782	154	547	53
		2006 %	—	55,2	7,4	92,6	—	16,5	71,0	6,7
		2001 %	—	61,5	5,8	94,2	—	19,7	70,0	6,8
633 020 Niestetal										
		2006 Anzahl	8 592	4 109	96	4 013	303 303	99 415	168 721	18 589
		2006 gewichtet	—	—	—	—	4 012	1 315	2 232	246
		2001 Anzahl	8 354	4680,0	219,0	4461,0	353 588	111 906	201 880	22 882
		2001 gewichtet	—	—	—	—	4 461	1 412	2 547	289
		2006 %	—	47,8	2,3	97,7	—	32,8	55,6	6,1
		2001 %	—	56,0	4,7	95,3	—	31,6	57,1	6,5

in den Gemeinden

Von den gültigen Stimmen entfielen auf											Wahl- jahr	Stat. Kenn- ziffer
FDP	REP	Die Linke.	NPD	WASG	DKP	Wähler- gruppen (Seite 292)	darunter		Sonstige			
							Freie Wähler	Zusammen- schlüsse Linksparteien				
												633 012
3 514	x	x	x	x	x	5 075	x	5 075	x	2006 Anzahl		
47	x	x	x	x	x	67	x	67	x	2006 gewichtet		
5 295	x	x	x	x	x	2 818	x	x	x	2001 Anzahl		
68	x	x	x	x	x	36	x	x	x	2001 gewichtet		
2,3	x	x	x	x	x	3,3	x	3,3	x	2006 %		
2,9	x	x	x	x	x	1,5	x	x	x	2001 %		
												633 013
17 404	x	x	x	x	x	24 636	x	24 636	x	2006 Anzahl		
228	x	x	x	x	x	323	x	323	x	2006 gewichtet		
20 718	x	x	x	x	x	19 802	x	x	x	2001 Anzahl		
263	x	x	x	x	x	252	x	x	x	2001 gewichtet		
3,9	x	x	x	x	x	5,6	x	5,6	x	2006 %		
3,8	x	x	x	x	x	3,6	x	x	x	2001 %		
												633 014
7 453	x	x	x	x	x	7 333	x	7 333	x	2006 Anzahl		
98	x	x	x	x	x	96	x	96	x	2006 gewichtet		
10 358	x	x	x	x	x	3 719	x	x	x	2001 Anzahl		
132	x	x	x	x	x	47	x	x	x	2001 gewichtet		
3,5	x	x	x	x	x	3,4	x	3,4	x	2006 %		
4,0	x	x	x	x	x	1,4	x	x	x	2001 %		
												633 015
11 148	x	x	x	x	x	17 318	x	17 318	x	2006 Anzahl		
145	x	x	x	x	x	225	x	225	x	2006 gewichtet		
18 764	x	x	x	x	x	7 605	x	x	x	2001 Anzahl		
237	x	x	x	x	x	96	x	x	x	2001 gewichtet		
3,3	x	x	x	x	x	5,2	x	5,2	x	2006 %		
4,5	x	x	x	x	x	1,8	x	x	x	2001 %		
												633 016
9 798	x	x	x	x	x	8 368	x	8 368	x	2006 Anzahl		
129	x	x	x	x	x	110	x	110	x	2006 gewichtet		
11 251	x	x	x	x	x	7 887	x	x	x	2001 Anzahl		
144	x	x	x	x	x	101	x	x	x	2001 gewichtet		
7,5	x	x	x	x	x	6,4	x	6,4	x	2006 %		
7,2	x	x	x	x	x	5,1	x	x	x	2001 %		
												633 017
9 951	x	x	x	x	x	12 808	x	12 808	x	2006 Anzahl		
131	x	x	x	x	x	168	x	168	x	2006 gewichtet		
15 684	x	x	x	x	x	4 025	x	x	x	2001 Anzahl		
201	x	x	x	x	x	52	x	x	x	2001 gewichtet		
2,8	x	x	x	x	x	3,6	x	3,6	x	2006 %		
3,7	x	x	x	x	x	1,0	x	x	x	2001 %		
												633 018
6 594	x	x	x	x	x	10 849	x	10 849	x	2006 Anzahl		
85	x	x	x	x	x	139	x	139	x	2006 gewichtet		
6 789	x	x	x	x	x	4 111	x	x	x	2001 Anzahl		
86	x	x	x	x	x	52	x	x	x	2001 gewichtet		
3,5	x	x	x	x	x	5,8	x	5,8	x	2006 %		
3,3	x	x	x	x	x	2,0	x	x	x	2001 %		
												633 019
1 467	x	x	x	x	x	1 621	x	1 621	x	2006 Anzahl		
20	x	x	x	x	x	22	x	22	x	2006 gewichtet		
1 555	x	x	x	x	x	562	x	x	x	2001 Anzahl		
20	x	x	x	x	x	7	x	x	x	2001 gewichtet		
2,8	x	x	x	x	x	3,1	x	3,1	x	2006 %		
2,6	x	x	x	x	x	0,9	x	x	x	2001 %		
												633 020
10 043	x	x	x	x	x	6 535	x	6 535	x	2006 Anzahl		
133	x	x	x	x	x	86	x	86	x	2006 gewichtet		
13 747	x	x	x	x	x	3 173	x	x	x	2001 Anzahl		
173	x	x	x	x	x	40	x	x	x	2001 gewichtet		
3,3	x	x	x	x	x	2,1	x	2,1	x	2006 %		
3,9	x	x	x	x	x	0,9	x	x	x	2001 %		

Noch: 8. Ergebnisse der Kreiswahlen 2006 und 2001

Stat. Kennziffer	Landkreis Gemeinde	Wahljahr	Wahlberechtigte	Wählerinnen und Wähler ---- Wahlbeteiligung	Abgegebene Stimmzettel		Gültige Stimmen	CDU	SPD	GRÜNE
					ungültig	gültig				
633 021 Oberweser										
		2006 Anzahl	2 953	1 589	91	1 498	110 454	26 361	68 173	5 308
		2006 gewichtet	—	—	—	—	1 499	358	925	72
		2001 Anzahl	3 101	2326,0	97,0	2229,0	171 873	40 135	105 277	6 264
		2001 gewichtet	—	—	—	—	2 229	521	1 365	81
		2006 %	—	53,8	5,7	94,3	—	23,9	61,7	4,8
		2001 %	—	75,0	4,2	95,8	—	23,4	61,3	3,6
633 022 Reinhardshagen										
		2006 Anzahl	3 979	2 086	139	1 947	149 858	46 642	72 829	9 916
		2006 gewichtet	—	—	—	—	1 947	606	946	129
		2001 Anzahl	4 064	2 417	131	2 286	179 184	58 147	91 070	11 599
		2001 gewichtet	—	—	—	—	2 286	742	1 162	148
		2006 %	—	52,4	6,7	93,3	—	31,1	48,6	6,6
		2001 %	—	59,5	5,4	94,6	—	32,5	50,8	6,5
633 023 Schauenburg										
		2006 Anzahl	8 255	4 747	297	4 450	341 036	120 833	161 407	30 910
		2006 gewichtet	—	—	—	—	4 450	1 577	2 106	403
		2001 Anzahl	8 273	5 050	200	4 850	383 245	101 152	224 389	31 280
		2001 gewichtet	—	—	—	—	4 850	1 280	2 840	396
		2006 %	—	57,5	6,3	93,7	—	35,4	47,3	9,1
		2001 %	—	61,0	4,0	96,0	—	26,4	58,5	8,2
633 024 Söhrewald										
		2006 Anzahl	4 184	2 104	110	1 994	149 420	28 361	97 188	11 011
		2006 gewichtet	—	—	—	—	1 994	378	1 297	147
		2001 Anzahl	4 297	2 553	114	2 439	190 695	32 754	133 638	12 793
		2001 gewichtet	—	—	—	—	2 439	419	1 709	164
		2006 %	—	50,3	5,2	94,8	—	19,0	65,0	7,4
		2001 %	—	59,4	4,5	95,5	—	17,2	70,1	6,7
633 025 Trendelburg, St.										
		2006 Anzahl	4 596	2 510	164	2 346	177 669	58 028	95 952	5 705
		2006 gewichtet	—	—	—	—	2 346	766	1 267	75
		2001 Anzahl	4 684	2 973	127	2 846	221 346	80 926	115 897	6 806
		2001 gewichtet	—	—	—	—	2 846	1 041	1 490	88
		2006 %	—	54,6	6,5	93,5	—	32,7	54,0	3,2
		2001 %	—	63,5	4,3	95,7	—	36,6	52,4	3,1
633 026 Vellmar, St.										
		2006 Anzahl	14 528	6 432	396	6 036	466 528	138 783	246 854	40 986
		2006 gewichtet	—	—	—	—	6 036	1 796	3 194	530
		2001 Anzahl	14 339	7 712	327	7 385	584 903	182 934	311 301	53 161
		2001 gewichtet	—	—	—	—	7 385	2 310	3 930	671
		2006 %	—	44,3	6,2	93,8	—	29,8	52,9	8,8
		2001 %	—	53,8	4,2	95,8	—	31,3	53,2	9,1
633 027 Wahlsburg										
		2006 Anzahl	1 859	978	54	924	70 222	17 549	38 282	4 972
		2006 gewichtet	—	—	—	—	924	231	504	65
		2001 Anzahl	1 939	1495,0	57,0	1438,0	108 806	25 563	64 573	6 702
		2001 gewichtet	—	—	—	—	1 438	338	853	89
		2006 %	—	52,6	5,5	94,5	—	25,0	54,5	7,0
		2001 %	—	77,1	3,8	96,2	—	23,5	59,3	6,2
633 028 Wolfhagen, St.										
		2006 Anzahl	10 397	5 392	375	5 017	392 039	152 970	181 280	24 450
		2006 gewichtet	—	—	—	—	5 017	1 958	2 320	313
		2001 Anzahl	10 556	6296,0	299,0	5997,0	470 342	190 021	220 330	31 785
		2001 gewichtet	—	—	—	—	5 997	2 423	2 809	405
		2006 %	—	51,9	7,0	93,0	—	39,0	46,2	6,2
		2001 %	—	59,6	4,7	95,3	—	40,4	46,8	6,8
633 029 Zierenberg, St.										
		2006 Anzahl	5 472	2 725	228	2 497	196 154	56 324	92 849	17 880
		2006 gewichtet	—	—	—	—	2 497	717	1 182	228
		2001 Anzahl	5 482	3 363	206	3 157	248 852	69 909	118 628	20 787
		2001 gewichtet	—	—	—	—	3 157	887	1 505	264
		2006 %	—	49,8	8,4	91,6	—	28,7	47,3	9,1
		2001 %	—	61,3	6,1	93,9	—	28,1	47,7	8,4

in den Gemeinden

Von den gültigen Stimmen entfielen auf											Wahl- jahr	Stat. Kenn- ziffer
FDP	REP	Die Linke.	NPD	WASG	DKP	Wähler- gruppen (Seite 292)	darunter		Sonstige			
							Freie Wähler	Zusammen- schlüsse Linksparteien				
6 813	x	x	x	x	x	3 799	x	3 799	x	2006 Anzahl	633 021	
92	x	x	x	x	x	52	x	52	x	2006 gewichtet		
13 584	x	x	x	x	x	6 613	x	x	x	2001 Anzahl		
176	x	x	x	x	x	86	x	x	x	2001 gewichtet		
6,1	x	x	x	x	x	3,5	x	3,5	x	2006 %		
7,9	x	x	x	x	x	3,8	x	x	x	2001 %		
11 525	x	x	x	x	x	8 946	x	8 946	x	2006 Anzahl	633 022	
150	x	x	x	x	x	116	x	116	x	2006 gewichtet		
8 865	x	x	x	x	x	9 503	x	x	x	2001 Anzahl		
113	x	x	x	x	x	121	x	x	x	2001 gewichtet		
7,7	x	x	x	x	x	6,0	x	6,0	x	2006 %		
4,9	x	x	x	x	x	5,3	x	x	x	2001 %		
12 112	x	x	x	x	x	15 774	x	15 774	x	2006 Anzahl	633 023	
158	x	x	x	x	x	206	x	206	x	2006 gewichtet		
18 548	x	x	x	x	x	7 876	x	x	x	2001 Anzahl		
235	x	x	x	x	x	100	x	x	x	2001 gewichtet		
3,6	x	x	x	x	x	4,6	x	4,6	x	2006 %		
4,8	x	x	x	x	x	2,1	x	x	x	2001 %		
7 158	x	x	x	x	x	5 702	x	5 702	x	2006 Anzahl	633 024	
96	x	x	x	x	x	76	x	76	x	2006 gewichtet		
9 574	x	x	x	x	x	1 936	x	x	x	2001 Anzahl		
122	x	x	x	x	x	25	x	x	x	2001 gewichtet		
4,8	x	x	x	x	x	3,8	x	3,8	x	2006 %		
5,0	x	x	x	x	x	1,0	x	x	x	2001 %		
11 129	x	x	x	x	x	6 855	x	6 855	x	2006 Anzahl	633 025	
147	x	x	x	x	x	91	x	91	x	2006 gewichtet		
9 941	x	x	x	x	x	7 776	x	x	x	2001 Anzahl		
128	x	x	x	x	x	100	x	x	x	2001 gewichtet		
6,3	x	x	x	x	x	3,9	x	3,9	x	2006 %		
4,5	x	x	x	x	x	3,5	x	x	x	2001 %		
21 447	x	x	x	x	x	18 458	x	18 458	x	2006 Anzahl	633 026	
277	x	x	x	x	x	239	x	239	x	2006 gewichtet		
25 857	x	x	x	x	x	11 650	x	x	x	2001 Anzahl		
326	x	x	x	x	x	147	x	x	x	2001 gewichtet		
4,6	x	x	x	x	x	4,0	x	4,0	x	2006 %		
4,4	x	x	x	x	x	2,0	x	x	x	2001 %		
5 365	x	x	x	x	x	4 054	x	4 054	x	2006 Anzahl	633 027	
71	x	x	x	x	x	53	x	53	x	2006 gewichtet		
7 112	x	x	x	x	x	4 856	x	x	x	2001 Anzahl		
94	x	x	x	x	x	64	x	x	x	2001 gewichtet		
7,7	x	x	x	x	x	5,7	x	5,7	x	2006 %		
6,5	x	x	x	x	x	4,5	x	x	x	2001 %		
17 694	x	x	x	x	x	15 645	x	15 645	x	2006 Anzahl	633 028	
226	x	x	x	x	x	200	x	200	x	2006 gewichtet		
20 106	x	x	x	x	x	8 100	x	x	x	2001 Anzahl		
256	x	x	x	x	x	103	x	x	x	2001 gewichtet		
4,5	x	x	x	x	x	4,0	x	4,0	x	2006 %		
4,3	x	x	x	x	x	1,7	x	x	x	2001 %		
14 783	x	x	x	x	x	14 318	x	14 318	x	2006 Anzahl	633 029	
188	x	x	x	x	x	182	x	182	x	2006 gewichtet		
18 208	x	x	x	x	x	21 320	x	x	x	2001 Anzahl		
231	x	x	x	x	x	270	x	x	x	2001 gewichtet		
7,5	x	x	x	x	x	7,3	x	7,3	x	2006 %		
7,3	x	x	x	x	x	8,6	x	x	x	2001 %		

Noch: 8. Ergebnisse der Kreiswahlen 2006 und 2001

Stat. Kennziffer	Landkreis Gemeinde	Wahljahr	Wahlberechtigte	Wählerinnen und Wähler ---- Wahlbeteiligung	Abgegebene Stimmzettel		Gültige Stimmen	CDU	SPD	GRÜNE
					ungültig	gültig				
634	Schwalm-Eder-Kreis									
		2006 Anzahl	150 111	83 218	5 515	77 703	5 144 608	1 571 371	2 431 501	294 445
		2006 gewichtet	—	—	—	—	77 703	23 734	36 725	4 447
		2001 Anzahl	152 052	95 968	3 768	92 200	6 283 680	1 830 968	3 258 454	345 816
		2001 gewichtet	—	—	—	—	92 200	26 866	47 811	5 074
		2006 %	—	55,4	6,6	93,4	—	30,5	47,3	5,7
		2001 %	—	63,1	3,9	96,1	—	29,1	51,9	5,5
634 001	Borken (Hessen), St.									
		2006 Anzahl	10 805	5 997	489	5 508	362 193	78 571	182 408	16 301
		2006 gewichtet	—	—	—	—	5 508	1 195	2 774	248
		2001 Anzahl	11 124	7 318	258	7 060	478 404	104 339	256 955	15 859
		2001 gewichtet	—	—	—	—	7 060	1 540	3 792	234
		2006 %	—	55,5	8,2	91,8	—	21,7	50,4	4,5
		2001 %	—	65,8	3,5	96,5	—	21,8	53,7	3,3
634 002	Edermünde									
		2006 Anzahl	5 835	3 442	200	3 242	219 826	45 744	128 992	15 917
		2006 gewichtet	—	—	—	—	3 243	675	1 902	235
		2001 Anzahl	5 794	3 916	174	3 742	258 935	52 585	163 529	14 856
		2001 gewichtet	—	—	—	—	3 742	760	2 363	215
		2006 %	—	59,0	5,8	94,2	—	20,8	58,7	7,2
		2001 %	—	67,6	4,4	95,6	—	20,3	63,2	5,7
634 003	Felsberg, St.									
		2006 Anzahl	8 854	5 195	275	4 920	329 571	80 068	178 746	19 859
		2006 gewichtet	—	—	—	—	4 919	1 195	2 668	296
		2001 Anzahl	9 153	6 100	254	5 846	405 257	98 272	244 002	21 823
		2001 gewichtet	—	—	—	—	5 846	1 418	3 520	315
		2006 %	—	58,7	5,3	94,7	—	24,3	54,2	6,0
		2001 %	—	66,6	4,2	95,8	—	24,2	60,2	5,4
634 004	Frielendorf									
		2006 Anzahl	6 535	3 817	310	3 507	233 166	61 948	110 708	12 033
		2006 gewichtet	—	—	—	—	3 507	932	1 665	181
		2001 Anzahl	6 562	4451,0	169,0	4282,0	292 792	75 478	161 787	13 080
		2001 gewichtet	—	—	—	—	4 282	1 104	2 366	191
		2006 %	—	58,4	8,1	91,9	—	26,6	47,5	5,2
		2001 %	—	67,8	3,8	96,2	—	25,8	55,3	4,5
634 005	Fritzlar, Dom- und Kaiserstadt									
		2006 Anzahl	11 552	6 743	445	6 298	426 320	198 174	151 602	24 077
		2006 gewichtet	—	—	—	—	6 299	2 928	2 240	356
		2001 Anzahl	11 655	7011,0	277,0	6734,0	462 997	196 743	181 836	26 563
		2001 gewichtet	—	—	—	—	6 734	2 862	2 645	386
		2006 %	—	58,4	6,6	93,4	—	46,5	35,6	5,7
		2001 %	—	60,2	4,0	96,0	—	42,5	39,3	5,7
634 006	Gilsberg									
		2006 Anzahl	2 691	1 959	102	1 857	123 071	40 883	60 556	4 908
		2006 gewichtet	—	—	—	—	1 858	617	914	74
		2001 Anzahl	2 764	2 099	60	2 039	137 343	49 710	61 587	5 465
		2001 gewichtet	—	—	—	—	2 039	738	914	81
		2006 %	—	72,8	5,2	94,8	—	33,2	49,2	4,0
		2001 %	—	75,9	2,9	97,1	—	36,2	44,8	4,0
634 007	Gudensberg, St.									
		2006 Anzahl	7 191	3 626	212	3 414	228 243	62 298	127 524	14 552
		2006 gewichtet	—	—	—	—	3 414	932	1 907	218
		2001 Anzahl	7 036	4 197	177	4 020	275 332	70 960	164 988	16 066
		2001 gewichtet	—	—	—	—	4 020	1 036	2 409	235
		2006 %	—	50,4	5,8	94,2	—	27,3	55,9	6,4
		2001 %	—	59,7	4,2	95,8	—	25,8	59,9	5,8
634 008	Guxhagen									
		2006 Anzahl	4 336	2 475	114	2 361	160 309	50 186	81 683	11 245
		2006 gewichtet	—	—	—	—	2 361	739	1 203	166
		2001 Anzahl	4 346	2 778	69	2 709	186 462	45 349	110 084	12 137
		2001 gewichtet	—	—	—	—	2 709	659	1 599	176
		2006 %	—	57,1	4,6	95,4	—	31,3	51,0	7,0
		2001 %	—	63,9	2,5	97,5	—	24,3	59,0	6,5

in den Gemeinden

Von den gültigen Stimmen entfielen auf										Wahl- jahr	Stat. Kenn- ziffer
FDP	REP	Die Linke.	NPD	WASG	DKP	Wähler- gruppen (Seite 292)	darunter		Sonstige		
							Freie Wähler	Zusammen- schlüsse Linksparteien			
											634
305 288	x	x	x	x	x	542 003	309 343	152 197	x	2006 Anzahl	
4 611	x	x	x	x	x	8 186	4 672	2 299	x	2006 gewichtet	
346 910	163 194	x	x	x	x	338 338	338 338	x	x	2001 Anzahl	
5 090	2 395	x	x	x	x	4 964	4 964	x	x	2001 gewichtet	
5,9	x	x	x	x	x	10,5	6,0	3,0	x	2006 %	
5,5	2,6	x	x	x	x	5,4	5,4	x	x	2001 %	
											634 001
12 850	x	x	x	x	x	72 063	58 861	10 113	x	2006 Anzahl	
195	x	x	x	x	x	1 096	895	154	x	2006 gewichtet	
14 824	10 473	x	x	x	x	75 954	75 954	x	x	2001 Anzahl	
219	155	x	x	x	x	1 121	1 121	x	x	2001 gewichtet	
3,5	x	x	x	x	x	19,9	16,2	2,8	x	2006 %	
3,1	2,2	x	x	x	x	15,9	15,9	x	x	2001 %	
											634 002
6 953	x	x	x	x	x	22 220	14 207	6 424	x	2006 Anzahl	
103	x	x	x	x	x	328	210	95	x	2006 gewichtet	
9 188	2 786	x	x	x	x	15 991	15 991	x	x	2001 Anzahl	
133	40	x	x	x	x	231	231	x	x	2001 gewichtet	
3,2	x	x	x	x	x	10,1	6,5	2,9	x	2006 %	
3,5	1,1	x	x	x	x	6,2	6,2	x	x	2001 %	
											634 003
19 698	x	x	x	x	x	31 200	15 136	10 067	x	2006 Anzahl	
294	x	x	x	x	x	466	226	150	x	2006 gewichtet	
20 794	5 599	x	x	x	x	14 767	14 767	x	x	2001 Anzahl	
300	81	x	x	x	x	213	213	x	x	2001 gewichtet	
6,0	x	x	x	x	x	9,5	4,6	3,0	x	2006 %	
5,1	1,4	x	x	x	x	3,6	3,6	x	x	2001 %	
											634 004
7 871	x	x	x	x	x	40 606	27 522	6 453	x	2006 Anzahl	
118	x	x	x	x	x	611	414	97	x	2006 gewichtet	
7 269	12 417	x	x	x	x	22 761	22 761	x	x	2001 Anzahl	
106	182	x	x	x	x	333	333	x	x	2001 gewichtet	
3,4	x	x	x	x	x	17,4	11,8	2,8	x	2006 %	
2,5	4,2	x	x	x	x	7,8	7,8	x	x	2001 %	
											634 005
16 673	x	x	x	x	x	35 794	21 080	10 051	x	2006 Anzahl	
246	x	x	x	x	x	529	311	148	x	2006 gewichtet	
20 272	10 185	x	x	x	x	27 398	27 398	x	x	2001 Anzahl	
295	148	x	x	x	x	398	398	x	x	2001 gewichtet	
3,9	x	x	x	x	x	8,4	4,9	2,3	x	2006 %	
4,4	2,2	x	x	x	x	5,9	5,9	x	x	2001 %	
											634 006
6 080	x	x	x	x	x	10 644	3 394	2 339	x	2006 Anzahl	
92	x	x	x	x	x	161	51	35	x	2006 gewichtet	
8 455	5 849	x	x	x	x	6 277	6 277	x	x	2001 Anzahl	
126	87	x	x	x	x	93	93	x	x	2001 gewichtet	
5,0	x	x	x	x	x	8,7	2,7	1,9	x	2006 %	
6,2	4,3	x	x	x	x	4,6	4,6	x	x	2001 %	
											634 007
10 514	x	x	x	x	x	13 355	4 398	6 599	x	2006 Anzahl	
157	x	x	x	x	x	200	66	99	x	2006 gewichtet	
12 083	4 899	x	x	x	x	6 336	6 336	x	x	2001 Anzahl	
176	72	x	x	x	x	93	93	x	x	2001 gewichtet	
4,6	x	x	x	x	x	5,9	1,9	2,9	x	2006 %	
4,4	1,8	x	x	x	x	2,3	2,3	x	x	2001 %	
											634 008
8 759	x	x	x	x	x	8 436	3 016	4 076	x	2006 Anzahl	
129	x	x	x	x	x	124	44	60	x	2006 gewichtet	
11 646	2 287	x	x	x	x	4 959	4 959	x	x	2001 Anzahl	
169	33	x	x	x	x	72	72	x	x	2001 gewichtet	
5,5	x	x	x	x	x	5,3	1,9	2,5	x	2006 %	
6,2	1,2	x	x	x	x	2,7	2,7	x	x	2001 %	

Noch: 8. Ergebnisse der Kreiswahlen 2006 und 2001

Stat. Kennziffer	Landkreis Gemeinde	Wahljahr	Wahlberechtigte	Wählerinnen und Wähler ---- Wahlbeteiligung	Abgegebene Stimmzettel		Gültige Stimmen	CDU	SPD	GRÜNE
					ungültig	gültig				
634 009 Homberg (Efze), Kreisstadt										
		2006 Anzahl	11 478	5 964	470	5 494	357 742	143 301	139 803	25 168
		2006 gewichtet	—	—	—	—	5 495	2 201	2 147	387
		2001 Anzahl	11 843	6 942	274	6 668	447 269	155 547	199 950	33 866
		2001 gewichtet	—	—	—	—	6 668	2 319	2 981	505
		2006 %	—	52,0	7,9	92,1	—	40,1	39,1	7,0
		2001 %	—	58,6	3,9	96,1	—	34,8	44,7	7,6
634 010 Jesberg										
		2006 Anzahl	2 156	1 323	91	1 232	78 100	20 418	42 247	5 179
		2006 gewichtet	—	—	—	—	1 232	322	666	82
		2001 Anzahl	2 194	1 589	43	1 546	102 240	29 631	55 919	5 818
		2001 gewichtet	—	—	—	—	1 546	448	846	88
		2006 %	—	61,4	6,9	93,1	—	26,1	54,1	6,7
		2001 %	—	72,4	2,7	97,3	—	29,0	54,7	5,7
634 011 Knüllwald										
		2006 Anzahl	4 018	2 376	169	2 207	146 404	43 366	74 769	9 376
		2006 gewichtet	—	—	—	—	2 207	654	1 127	141
		2001 Anzahl	4 131	2737,0	159,0	2578,0	175 588	50 148	100 984	8 432
		2001 gewichtet	—	—	—	—	2 578	736	1 483	124
		2006 %	—	59,1	7,1	92,9	—	29,6	51,1	6,4
		2001 %	—	66,3	5,8	94,2	—	28,6	57,5	4,8
634 012 Körle										
		2006 Anzahl	2 406	1 319	102	1 217	74 818	20 306	44 089	2 714
		2006 gewichtet	—	—	—	—	1 217	330	717	44
		2001 Anzahl	2 332	1 610	54	1 556	105 155	25 994	62 636	7 115
		2001 gewichtet	—	—	—	—	1 556	385	927	105
		2006 %	—	54,8	7,7	92,3	—	27,1	58,9	3,6
		2001 %	—	69,0	3,4	96,6	—	24,7	59,6	6,8
634 013 Malsfeld										
		2006 Anzahl	3 293	2 008	99	1 909	125 483	25 041	68 974	4 758
		2006 gewichtet	—	—	—	—	1 909	381	1 049	72
		2001 Anzahl	3 318	2 363	67	2 296	155 003	32 837	89 160	8 988
		2001 gewichtet	—	—	—	—	2 296	486	1 321	133
		2006 %	—	61,0	4,9	95,1	—	20,0	55,0	3,8
		2001 %	—	71,2	2,8	97,2	—	21,2	57,5	5,8
634 014 Melsungen, St.										
		2006 Anzahl	10 829	5 893	383	5 510	358 325	86 096	193 125	17 422
		2006 gewichtet	—	—	—	—	5 510	1 324	2 970	268
		2001 Anzahl	11 127	6 773	225	6 548	447 171	99 609	247 166	28 033
		2001 gewichtet	—	—	—	—	6 548	1 459	3 619	410
		2006 %	—	54,4	6,5	93,5	—	24,0	53,9	4,9
		2001 %	—	60,9	3,3	96,7	—	22,3	55,3	6,3
634 015 Morschen										
		2006 Anzahl	2 965	1 659	115	1 544	101 850	21 978	53 572	5 515
		2006 gewichtet	—	—	—	—	1 544	333	812	84
		2001 Anzahl	3 095	2 080	86	1 994	133 186	29 492	76 244	6 447
		2001 gewichtet	—	—	—	—	1 994	442	1 141	97
		2006 %	—	56,0	6,9	93,1	—	21,6	52,6	5,4
		2001 %	—	67,2	4,1	95,9	—	22,1	57,2	4,8
634 016 Neuental										
		2006 Anzahl	2 742	1 674	172	1 502	96 242	32 197	39 324	5 719
		2006 gewichtet	—	—	—	—	1 502	502	614	89
		2001 Anzahl	2 776	1 892	75	1 817	120 731	41 461	54 639	6 831
		2001 gewichtet	—	—	—	—	1 817	624	822	103
		2006 %	—	61,1	10,3	89,7	—	33,4	40,9	5,9
		2001 %	—	68,2	4,0	96,0	—	34,3	45,3	5,7
634 017 Neukirchen, St.										
		2006 Anzahl	6 025	3 124	182	2 942	197 740	79 655	73 005	8 205
		2006 gewichtet	—	—	—	—	2 942	1 185	1 086	122
		2001 Anzahl	6 106	3 690	139	3 551	243 104	99 663	101 705	8 940
		2001 gewichtet	—	—	—	—	3 551	1 456	1 486	131
		2006 %	—	51,9	5,8	94,2	—	40,3	36,9	4,1
		2001 %	—	60,4	3,8	96,2	—	41,0	41,8	3,7

in den Gemeinden

Von den gültigen Stimmen entfielen auf											Wahl- jahr	Stat. Kenn- ziffer
FDP	REP	Die Linke.	NPD	WASG	DKP	Wähler- gruppen (Seite 292)	darunter		Sonstige			
							Freie Wähler	Zusammen- schlüsse Linksparteien				
												634 009
24 146	x	x	x	x	x	25 324	8 665	10 697	x	2006 Anzahl		
371	x	x	x	x	x	389	133	164	x	2006 gewichtet		
34 209	14 678	x	x	x	x	9 019	9 019	x	x	2001 Anzahl		
510	219	x	x	x	x	134	134	x	x	2001 gewichtet		
6,8	x	x	x	x	x	7,1	2,4	3,0	x	2006 %		
7,6	3,3	x	x	x	x	2,0	2,0	x	x	2001 %		
												634 010
5 147	x	x	x	x	x	5 109	1 713	2 179	x	2006 Anzahl		
81	x	x	x	x	x	81	27	34	x	2006 gewichtet		
5 009	2 521	x	x	x	x	3 342	3 342	x	x	2001 Anzahl		
76	38	x	x	x	x	51	51	x	x	2001 gewichtet		
6,6	x	x	x	x	x	6,6	2,2	2,8	x	2006 %		
4,9	2,5	x	x	x	x	3,3	3,3	x	x	2001 %		
												634 011
8 310	x	x	x	x	x	10 583	5 342	3 695	x	2006 Anzahl		
125	x	x	x	x	x	160	81	56	x	2006 gewichtet		
8 909	3 843	x	x	x	x	3 272	3 272	x	x	2001 Anzahl		
131	56	x	x	x	x	48	48	x	x	2001 gewichtet		
5,7	x	x	x	x	x	7,2	3,7	2,5	x	2006 %		
5,1	2,2	x	x	x	x	1,9	1,9	x	x	2001 %		
												634 012
4 215	x	x	x	x	x	3 494	1 081	2 080	x	2006 Anzahl		
69	x	x	x	x	x	57	18	34	x	2006 gewichtet		
6 293	2 024	x	x	x	x	1 093	1 093	x	x	2001 Anzahl		
93	30	x	x	x	x	16	16	x	x	2001 gewichtet		
5,7	x	x	x	x	x	4,7	1,5	2,8	x	2006 %		
6,0	1,9	x	x	x	x	1,0	1,0	x	x	2001 %		
												634 013
8 658	x	x	x	x	x	18 052	13 000	3 968	x	2006 Anzahl		
132	x	x	x	x	x	275	198	60	x	2006 gewichtet		
8 837	3 036	x	x	x	x	12 145	12 145	x	x	2001 Anzahl		
131	45	x	x	x	x	180	180	x	x	2001 gewichtet		
6,9	x	x	x	x	x	14,4	10,4	3,1	x	2006 %		
5,7	2,0	x	x	x	x	7,8	7,8	x	x	2001 %		
												634 014
44 123	x	x	x	x	x	17 559	5 985	8 682	x	2006 Anzahl		
678	x	x	x	x	x	270	92	134	x	2006 gewichtet		
59 671	7 011	x	x	x	x	5 681	5 681	x	x	2001 Anzahl		
874	103	x	x	x	x	83	83	x	x	2001 gewichtet		
12,3	x	x	x	x	x	4,9	1,7	2,4	x	2006 %		
13,3	1,6	x	x	x	x	1,3	1,3	x	x	2001 %		
												634 015
13 529	x	x	x	x	x	7 256	2 308	3 493	x	2006 Anzahl		
205	x	x	x	x	x	110	35	53	x	2006 gewichtet		
16 465	2 437	x	x	x	x	2 101	2 101	x	x	2001 Anzahl		
247	36	x	x	x	x	31	31	x	x	2001 gewichtet		
13,3	x	x	x	x	x	7,1	2,3	3,4	x	2006 %		
12,4	1,8	x	x	x	x	1,6	1,6	x	x	2001 %		
												634 016
7 999	x	x	x	x	x	11 003	5 970	3 095	x	2006 Anzahl		
125	x	x	x	x	x	172	93	48	x	2006 gewichtet		
9 082	4 327	x	x	x	x	4 391	4 391	x	x	2001 Anzahl		
137	65	x	x	x	x	66	66	x	x	2001 gewichtet		
8,3	x	x	x	x	x	11,5	6,2	3,2	x	2006 %		
7,5	3,6	x	x	x	x	3,6	3,6	x	x	2001 %		
												634 017
18 153	x	x	x	x	x	18 722	6 859	5 669	x	2006 Anzahl		
270	x	x	x	x	x	279	102	84	x	2006 gewichtet		
14 681	11 648	x	x	x	x	6 467	6 467	x	x	2001 Anzahl		
214	170	x	x	x	x	94	94	x	x	2001 gewichtet		
9,2	x	x	x	x	x	9,5	3,5	2,9	x	2006 %		
6,0	4,8	x	x	x	x	2,7	2,7	x	x	2001 %		

Noch: 8. Ergebnisse der Kreiswahlen 2006 und 2001

Stat. Kennziffer	Landkreis Gemeinde	Wahljahr	Wahlberechtigte	Wählerinnen und Wähler ---- Wahlbeteiligung	Abgegebene Stimmzettel		Gültige Stimmen	CDU	SPD	GRÜNE
					ungültig	gültig				
634 018 Niedenstein, St.										
		2006 Anzahl	4 497	2 576	159	2 417	162 391	37 771	80 644	13 083
		2006 gewichtet	—	—	—	—	2 417	562	1 200	195
		2001 Anzahl	4 458	2 951	117	2 834	197 379	47 668	105 870	14 084
		2001 gewichtet	—	—	—	—	2 834	684	1 520	202
		2006 %	—	57,3	6,2	93,8	—	23,3	49,6	8,1
		2001 %	—	66,2	4,0	96,0	—	24,2	53,6	7,1
634 019 Oberaula										
		2006 Anzahl	2 791	1 559	97	1 462	96 616	44 069	40 628	2 956
		2006 gewichtet	—	—	—	—	1 463	667	615	45
		2001 Anzahl	2 891	1 907	111	1 796	121 990	52 042	54 535	3 441
		2001 gewichtet	—	—	—	—	1 796	766	803	51
		2006 %	—	55,9	6,2	93,8	—	45,6	42,1	3,1
		2001 %	—	66,0	5,8	94,2	—	42,7	44,7	2,8
634 020 Ottrau										
		2006 Anzahl	1 981	1 377	119	1 258	80 769	32 892	28 237	2 587
		2006 gewichtet	—	—	—	—	1 258	512	440	40
		2001 Anzahl	2 010	1 553	55	1 498	98 863	44 664	39 524	3 359
		2001 gewichtet	—	—	—	—	1 498	677	599	51
		2006 %	—	69,5	8,6	91,4	—	40,7	35,0	3,2
		2001 %	—	77,3	3,5	96,5	—	45,2	40,0	3,4
634 021 Schrecksbach										
		2006 Anzahl	2 700	1 476	106	1 370	91 301	28 382	42 679	2 825
		2006 gewichtet	—	—	—	—	1 369	426	640	42
		2001 Anzahl	2 683	1 858	90	1 768	122 872	34 741	69 168	3 232
		2001 gewichtet	—	—	—	—	1 768	500	995	47
		2006 %	—	54,7	7,2	92,8	—	31,1	46,7	3,1
		2001 %	—	69,3	4,8	95,2	—	28,3	56,3	2,6
634 022 Schwalmstadt, St.										
		2006 Anzahl	14 785	6 823	384	6 439	428 640	140 707	182 634	33 721
		2006 gewichtet	—	—	—	—	6 440	2 114	2 744	507
		2001 Anzahl	14 815	7 607	296	7 311	499 419	164 025	232 992	33 638
		2001 gewichtet	—	—	—	—	7 311	2 401	3 411	492
		2006 %	—	46,1	5,6	94,4	—	32,8	42,6	7,9
		2001 %	—	51,3	3,9	96,1	—	32,8	46,7	6,7
634 023 Schwarzenborn, St.										
		2006 Anzahl	913	626	28	598	37 633	14 063	17 699	731
		2006 gewichtet	—	—	—	—	598	223	281	12
		2001 Anzahl	902	736	24	712	47 529	19 498	23 767	1 015
		2001 gewichtet	—	—	—	—	712	292	356	15
		2006 %	—	68,6	4,5	95,5	—	37,3	47,0	2,0
		2001 %	—	81,6	3,3	96,7	—	41,0	50,0	2,1
634 024 Spangenberg, Liebenbachstadt										
		2006 Anzahl	5 098	2 905	194	2 711	180 676	59 677	85 302	8 620
		2006 gewichtet	—	—	—	—	2 710	895	1 280	129
		2001 Anzahl	5 198	3 264	159	3 105	210 626	55 220	115 954	13 887
		2001 gewichtet	—	—	—	—	3 105	814	1 709	205
		2006 %	—	57,0	6,7	93,3	—	33,0	47,2	4,8
		2001 %	—	62,8	4,9	95,1	—	26,2	55,1	6,6
634 025 Wabern										
		2006 Anzahl	6 154	3 161	229	2 932	193 126	54 216	92 211	9 170
		2006 gewichtet	—	—	—	—	2 932	823	1 400	139
		2001 Anzahl	6 193	3 717	174	3 543	240 086	64 517	129 271	9 976
		2001 gewichtet	—	—	—	—	3 543	952	1 908	147
		2006 %	—	51,4	7,2	92,8	—	28,1	47,7	4,7
		2001 %	—	60,0	4,7	95,3	—	26,9	53,8	4,2
634 026 Willingshausen										
		2006 Anzahl	4 237	2 250	118	2 132	140 456	37 989	62 756	4 805
		2006 gewichtet	—	—	—	—	2 133	577	953	73
		2001 Anzahl	4 286	2 638	102	2 536	173 007	44 057	87 627	7 995
		2001 gewichtet	—	—	—	—	2 536	646	1 284	117
		2006 %	—	53,1	5,2	94,8	—	27,1	44,7	3,4
		2001 %	—	61,5	3,9	96,1	—	25,5	50,6	4,6

in den Gemeinden

Von den gültigen Stimmen entfielen auf											Wahl- jahr	Stat. Kenn- ziffer
FDP	REP	Die Linke.	NPD	WASG	DKP	Wähler- gruppen (Seite 292)	darunter		Sonstige			
							Freie Wähler	Zusammen- schlüsse Linksparteien				
												634 018
4 228	x	x	x	x	x	26 665	19 819	5 610	x	2006 Anzahl		
63	x	x	x	x	x	397	295	83	x	2006 gewichtet		
5 889	3 936	x	x	x	x	19 932	19 932	x	x	2001 Anzahl		
85	57	x	x	x	x	286	286	x	x	2001 gewichtet		
2,6	x	x	x	x	x	16,4	12,2	3,4	x	2006 %		
3,0	2,0	x	x	x	x	10,1	10,1	x	x	2001 %		
												634 019
3 943	x	x	x	x	x	5 020	1 244	2 237	x	2006 Anzahl		
60	x	x	x	x	x	76	19	34	x	2006 gewichtet		
3 481	3 807	x	x	x	x	4 684	4 684	x	x	2001 Anzahl		
51	56	x	x	x	x	69	69	x	x	2001 gewichtet		
4,1	x	x	x	x	x	5,2	1,3	2,3	x	2006 %		
2,9	3,1	x	x	x	x	3,8	3,8	x	x	2001 %		
												634 020
3 150	x	x	x	x	x	13 903	8 829	2 705	x	2006 Anzahl		
49	x	x	x	x	x	217	138	42	x	2006 gewichtet		
2 611	4 448	x	x	x	x	4 257	4 257	x	x	2001 Anzahl		
40	67	x	x	x	x	65	65	x	x	2001 gewichtet		
3,9	x	x	x	x	x	17,2	11,0	3,3	x	2006 %		
2,6	4,5	x	x	x	x	4,3	4,3	x	x	2001 %		
												634 021
4 553	x	x	x	x	x	12 862	7 839	3 330	x	2006 Anzahl		
68	x	x	x	x	x	193	118	50	x	2006 gewichtet		
3 471	5 059	x	x	x	x	7 201	7 201	x	x	2001 Anzahl		
50	73	x	x	x	x	104	104	x	x	2001 gewichtet		
5,0	x	x	x	x	x	14,1	8,6	3,6	x	2006 %		
2,8	4,1	x	x	x	x	5,9	5,9	x	x	2001 %		
												634 022
20 173	x	x	x	x	x	51 405	29 346	15 087	x	2006 Anzahl		
303	x	x	x	x	x	772	441	227	x	2006 gewichtet		
22 565	13 998	x	x	x	x	32 201	32 201	x	x	2001 Anzahl		
330	205	x	x	x	x	471	471	x	x	2001 gewichtet		
4,7	x	x	x	x	x	12,0	6,8	3,5	x	2006 %		
4,5	2,8	x	x	x	x	6,4	6,4	x	x	2001 %		
												634 023
1 756	x	x	x	x	x	3 384	840	1 147	x	2006 Anzahl		
28	x	x	x	x	x	54	13	18	x	2006 gewichtet		
1 066	1 534	x	x	x	x	649	649	x	x	2001 Anzahl		
16	23	x	x	x	x	10	10	x	x	2001 gewichtet		
4,7	x	x	x	x	x	9,0	2,2	3,0	x	2006 %		
2,2	3,2	x	x	x	x	1,4	1,4	x	x	2001 %		
												634 024
10 530	x	x	x	x	x	16 547	4 530	8 212	x	2006 Anzahl		
158	x	x	x	x	x	248	68	123	x	2006 gewichtet		
13 594	5 433	x	x	x	x	6 538	6 538	x	x	2001 Anzahl		
200	80	x	x	x	x	96	96	x	x	2001 gewichtet		
5,8	x	x	x	x	x	9,1	2,5	4,5	x	2006 %		
6,5	2,6	x	x	x	x	3,1	3,1	x	x	2001 %		
												634 025
10 285	x	x	x	x	x	27 244	19 382	5 282	x	2006 Anzahl		
156	x	x	x	x	x	414	294	80	x	2006 gewichtet		
11 420	6 042	x	x	x	x	18 860	18 860	x	x	2001 Anzahl		
169	89	x	x	x	x	278	278	x	x	2001 gewichtet		
5,3	x	x	x	x	x	14,1	10,0	2,7	x	2006 %		
4,8	2,5	x	x	x	x	7,9	7,9	x	x	2001 %		
												634 026
13 445	x	x	x	x	x	21 461	12 548	4 590	x	2006 Anzahl		
204	x	x	x	x	x	326	190	70	x	2006 gewichtet		
10 266	10 099	x	x	x	x	12 963	12 963	x	x	2001 Anzahl		
150	148	x	x	x	x	190	190	x	x	2001 gewichtet		
9,6	x	x	x	x	x	15,3	8,9	3,3	x	2006 %		
5,9	5,8	x	x	x	x	7,5	7,5	x	x	2001 %		

Noch: 8. Ergebnisse der Kreiswahlen 2006 und 2001

Stat. Kennziffer	Landkreis Gemeinde	Wahljahr	Wahlberechtigte	Wählerinnen und Wähler --- Wahlbeteiligung	Abgegebene Stimmzettel		Gültige Stimmen	CDU	SPD	GRÜNE
					ungültig	gültig				
634 027 Bad Zwesten										
		2006 Anzahl	3 244	1 871	151	1 720	113 597	31 375	47 584	12 999
		2006 gewichtet	—	—	—	—	1 720	475	720	197
		2001 Anzahl	3 260	2 191	80	2 111	144 940	46 718	66 575	14 870
		2001 gewichtet	—	—	—	—	2 111	680	970	217
		2006 %	—	57,7	8,1	91,9	—	27,6	41,9	11,5
		2001 %	—	67,2	3,7	96,3	—	32,2	45,9	10,3
635 Lkr. Waldeck-Frankenberg										
		2006 Anzahl	131 521	66 699	3 366	63 333	4 182 584	1 469 038	1 507 337	249 893
		2006 gewichtet	—	—	—	—	63 333	22 244	22 824	3 784
		2001 Anzahl	132 212	74 262	2 642	71 620	4 834 787	1 653 016	1 884 394	264 599
		2001 gewichtet	—	—	—	—	71 620	24 487	27 914	3 920
		2006 %	—	50,7	5,0	95,0	—	35,1	36,0	6,0
		2001 %	—	56,2	3,6	96,4	—	34,2	39,0	5,5
635 001 Allendorf (Eder)										
		2006 Anzahl	4 274	1 977	104	1 873	122 142	41 707	45 904	4 991
		2006 gewichtet	—	—	—	—	1 874	640	704	77
		2001 Anzahl	4 178	2 439	104	2 335	152 953	55 939	62 596	6 101
		2001 gewichtet	—	—	—	—	2 335	854	956	93
		2006 %	—	46,3	5,3	94,7	—	34,2	37,6	4,1
		2001 %	—	58,4	4,3	95,7	—	36,6	40,9	4,0
635 002 Bad Arolsen, St.										
		2006 Anzahl	13 164	6 150	293	5 857	388 102	161 819	130 014	26 367
		2006 gewichtet	—	—	—	—	5 857	2 442	1 962	398
		2001 Anzahl	13 163	7 169	283	6 886	468 644	187 038	166 802	29 712
		2001 gewichtet	—	—	—	—	6 886	2 748	2 451	437
		2006 %	—	46,7	4,8	95,2	—	41,7	33,5	6,8
		2001 %	—	54,5	3,9	96,1	—	39,9	35,6	6,3
635 003 Bad Wildungen, St.										
		2006 Anzahl	13 943	6 862	486	6 376	427 606	173 209	148 382	26 368
		2006 gewichtet	—	—	—	—	6 376	2 583	2 213	393
		2001 Anzahl	13 839	6 298	306	5 992	412 013	165 919	148 549	29 373
		2001 gewichtet	—	—	—	—	5 992	2 413	2 160	427
		2006 %	—	49,2	7,1	92,9	—	40,5	34,7	6,2
		2001 %	—	45,5	4,9	95,1	—	40,3	36,1	7,1
635 004 Battenberg (Eder), St.										
		2006 Anzahl	4 491	2 225	111	2 114	139 945	48 383	43 245	5 798
		2006 gewichtet	—	—	—	—	2 114	731	653	88
		2001 Anzahl	4 483	2 485	85	2 400	161 892	55 632	50 576	6 031
		2001 gewichtet	—	—	—	—	2 400	825	750	89
		2006 %	—	49,5	5,0	95,0	—	34,6	30,9	4,2
		2001 %	—	55,4	3,4	96,6	—	34,4	31,2	3,7
635 005 Bromskirchen										
		2006 Anzahl	1 532	795	45	750	47 491	20 571	15 216	2 273
		2006 gewichtet	—	—	—	—	751	325	240	36
		2001 Anzahl	1 532	866	54	812	54 275	16 958	21 688	3 758
		2001 gewichtet	—	—	—	—	812	254	324	56
		2006 %	—	51,9	5,7	94,3	—	43,3	32,0	4,8
		2001 %	—	56,5	6,2	93,8	—	31,2	40,0	6,9
635 006 Burgwald										
		2006 Anzahl	4 035	2 227	99	2 128	141 965	37 335	57 829	6 766
		2006 gewichtet	—	—	—	—	2 128	560	867	101
		2001 Anzahl	4 117	2 472	82	2 390	161 826	42 571	72 776	7 835
		2001 gewichtet	—	—	—	—	2 390	629	1 075	116
		2006 %	—	55,2	4,4	95,6	—	26,3	40,7	4,7
		2001 %	—	60,0	3,3	96,7	—	26,3	45,0	4,8
635 007 Diemelsee										
		2006 Anzahl	4 238	2 614	128	2 486	164 273	49 313	55 037	6 176
		2006 gewichtet	—	—	—	—	2 485	746	833	93
		2001 Anzahl	4 310	2 846	94	2 752	184 241	54 695	69 078	6 043
		2001 gewichtet	—	—	—	—	2 752	817	1 032	90
		2006 %	—	61,7	4,9	95,1	—	30,0	33,5	3,7
		2001 %	—	66,0	3,3	96,7	—	29,7	37,5	3,3

in den Gemeinden

Von den gültigen Stimmen entfielen auf											Wahl- jahr	Stat. Kenn- ziffer
FDP	REP	Die Linke.	NPD	WASG	DKP	Wähler- gruppen (Seite 292)	darunter		Sonstige			
							Freie Wähler	Zusammen- schlüsse Linksparteien				
												634 027
9 547	x	x	x	x	x	12 092	6 429	4 317	x	2006 Anzahl		
145	x	x	x	x	x	183	97	65	x	2006 gewichtet		
4 860	2 818	x	x	x	x	9 099	9 099	x	x	2001 Anzahl		
71	41	x	x	x	x	133	133	x	x	2001 gewichtet		
8,4	x	x	x	x	x	10,6	5,6	3,8	x	2006 %		
3,4	1,9	x	x	x	x	6,3	6,3	x	x	2001 %		
												635
303 698	96 048	72 103	x	x	x	484 467	484 467	x	x	2006 Anzahl		
4 599	1 454	1 092	x	x	x	7 336	7 336	x	x	2006 gewichtet		
321 085	183 756	x	x	x	x	527 937	527 937	x	x	2001 Anzahl		
4 756	2 722	x	x	x	x	7 821	7 821	x	x	2001 gewichtet		
7,3	2,3	1,7	x	x	x	11,6	11,6	x	x	2006 %		
6,6	3,8	x	x	x	x	10,9	10,9	x	x	2001 %		
												635 001
7 099	2 957	1 577	x	x	x	17 907	17 907	x	x	2006 Anzahl		
109	45	24	x	x	x	275	275	x	x	2006 gewichtet		
6 823	5 798	x	x	x	x	15 696	15 696	x	x	2001 Anzahl		
104	89	x	x	x	x	240	240	x	x	2001 gewichtet		
5,8	2,4	1,3	x	x	x	14,7	14,7	x	x	2006 %		
4,5	3,8	x	x	x	x	10,3	10,3	x	x	2001 %		
												635 002
24 916	7 807	8 126	x	x	x	29 053	29 053	x	x	2006 Anzahl		
376	118	123	x	x	x	438	438	x	x	2006 gewichtet		
30 186	17 675	x	x	x	x	37 231	37 231	x	x	2001 Anzahl		
444	260	x	x	x	x	547	547	x	x	2001 gewichtet		
6,4	2,0	2,1	x	x	x	7,5	7,5	x	x	2006 %		
6,4	3,8	x	x	x	x	7,9	7,9	x	x	2001 %		
												635 003
44 686	5 740	6 941	x	x	x	22 280	22 280	x	x	2006 Anzahl		
666	86	103	x	x	x	332	332	x	x	2006 gewichtet		
23 337	15 109	x	x	x	x	29 726	29 726	x	x	2001 Anzahl		
339	220	x	x	x	x	432	432	x	x	2001 gewichtet		
10,4	1,3	1,6	x	x	x	5,2	5,2	x	x	2006 %		
5,7	3,7	x	x	x	x	7,2	7,2	x	x	2001 %		
												635 004
9 676	3 010	1 646	x	x	x	28 187	28 187	x	x	2006 Anzahl		
146	45	25	x	x	x	426	426	x	x	2006 gewichtet		
10 290	7 596	x	x	x	x	31 767	31 767	x	x	2001 Anzahl		
153	113	x	x	x	x	471	471	x	x	2001 gewichtet		
6,9	2,1	1,2	x	x	x	20,2	20,2	x	x	2006 %		
6,4	4,7	x	x	x	x	19,6	19,6	x	x	2001 %		
												635 005
2 667	1 433	1 174	x	x	x	4 157	4 157	x	x	2006 Anzahl		
42	23	19	x	x	x	66	66	x	x	2006 gewichtet		
3 203	2 022	x	x	x	x	6 646	6 646	x	x	2001 Anzahl		
48	30	x	x	x	x	99	99	x	x	2001 gewichtet		
5,6	3,1	2,5	x	x	x	8,8	8,8	x	x	2006 %		
5,9	3,7	x	x	x	x	12,2	12,2	x	x	2001 %		
												635 006
5 543	2 783	2 011	x	x	x	29 698	29 698	x	x	2006 Anzahl		
83	42	30	x	x	x	445	445	x	x	2006 gewichtet		
5 960	4 421	x	x	x	x	28 263	28 263	x	x	2001 Anzahl		
88	65	x	x	x	x	417	417	x	x	2001 gewichtet		
3,9	2,0	1,4	x	x	x	20,9	20,9	x	x	2006 %		
3,7	2,7	x	x	x	x	17,5	17,5	x	x	2001 %		
												635 007
17 544	4 354	2 505	x	x	x	29 344	29 344	x	x	2006 Anzahl		
265	66	38	x	x	x	444	444	x	x	2006 gewichtet		
20 501	7 496	x	x	x	x	26 428	26 428	x	x	2001 Anzahl		
306	112	x	x	x	x	395	395	x	x	2001 gewichtet		
10,7	2,7	1,5	x	x	x	17,9	17,9	x	x	2006 %		
11,1	4,1	x	x	x	x	14,3	14,3	x	x	2001 %		

Noch: 8. Ergebnisse der Kreiswahlen 2006 und 2001

Stat. Kennziffer	Landkreis Gemeinde	Wahljahr	Wahlberechtigte	Wählerinnen und Wähler ---- Wahlbeteiligung	Abgegebene Stimmzettel		Gültige Stimmen	CDU	SPD	GRÜNE
					ungültig	gültig				
635 008 Diemelstadt, St.										
		2006 Anzahl	4 487	2 270	101	2 169	142 410	48 365	55 783	6 946
		2006 gewichtet	—	—	—	—	2 169	737	850	106
		2001 Anzahl	4 523	2 482	70	2 412	162 901	50 665	70 625	7 802
		2001 gewichtet	—	—	—	—	2 412	750	1 046	116
		2006 %	—	50,6	4,4	95,6	—	34,0	39,2	4,9
		2001 %	—	54,9	2,8	97,2	—	31,1	43,4	4,8
635 009 Edertal										
		2006 Anzahl	5 500	3 385	163	3 222	216 267	63 186	93 953	11 973
		2006 gewichtet	—	—	—	—	3 220	941	1 400	178
		2001 Anzahl	5 519	3 588	125	3 463	236 661	66 852	107 794	13 169
		2001 gewichtet	—	—	—	—	3 463	978	1 577	193
		2006 %	—	61,5	4,8	95,2	—	29,2	43,5	5,5
		2001 %	—	65,0	3,5	96,5	—	28,2	45,5	5,6
635 010 Frankenau, St.										
		2006 Anzahl	2 528	1 302	68	1 234	82 785	18 062	43 308	4 675
		2006 gewichtet	—	—	—	—	1 235	269	646	70
		2001 Anzahl	2 647	1 640	66	1 574	106 801	19 779	55 197	5 227
		2001 gewichtet	—	—	—	—	1 574	291	813	77
		2006 %	—	51,5	5,2	94,8	—	21,8	52,4	5,7
		2001 %	—	62,0	4,0	96,0	—	18,5	51,7	4,9
635 011 Frankenberg (Eder), St.										
		2006 Anzahl	14 699	6 021	317	5 704	377 424	147 027	120 414	34 802
		2006 gewichtet	—	—	—	—	5 705	2 222	1 820	526
		2001 Anzahl	14 578	7 164	244	6 920	467 591	185 343	169 405	33 590
		2001 gewichtet	—	—	—	—	6 920	2 743	2 507	497
		2006 %	—	41,0	5,3	94,7	—	39,0	31,9	9,2
		2001 %	—	49,1	3,4	96,6	—	39,6	36,2	7,2
635 012 Gemünden (Wohra), St.										
		2006 Anzahl	3 269	1 742	100	1 642	109 161	52 586	33 986	4 122
		2006 gewichtet	—	—	—	—	1 642	791	511	62
		2001 Anzahl	3 320	1 946	106	1 840	125 457	56 109	44 132	5 866
		2001 gewichtet	—	—	—	—	1 840	823	647	86
		2006 %	—	53,3	5,7	94,3	—	48,2	31,1	3,8
		2001 %	—	58,6	5,4	94,6	—	44,7	35,2	4,7
635 013 Haina (Kloster)										
		2006 Anzahl	3 026	1 633	93	1 540	99 087	15 405	48 276	3 970
		2006 gewichtet	—	—	—	—	1 539	239	750	62
		2001 Anzahl	3 047	1 966	77	1 889	125 131	22 394	63 571	4 481
		2001 gewichtet	—	—	—	—	1 889	338	960	68
		2006 %	—	54,0	5,7	94,3	—	15,5	48,7	4,0
		2001 %	—	64,5	3,9	96,1	—	17,9	50,8	3,6
635 014 Hatzfeld (Eder), St.										
		2006 Anzahl	2 578	1 503	89	1 414	91 746	25 654	40 727	3 171
		2006 gewichtet	—	—	—	—	1 415	395	628	49
		2001 Anzahl	2 668	1 678	61	1 617	107 131	28 589	51 928	4 017
		2001 gewichtet	—	—	—	—	1 617	432	784	61
		2006 %	—	58,3	5,9	94,1	—	27,9	44,4	3,5
		2001 %	—	62,9	3,6	96,4	—	26,7	48,5	3,7
635 015 Korbach, Kreisstadt										
		2006 Anzahl	19 082	8 532	372	8 160	540 126	177 395	200 305	41 468
		2006 gewichtet	—	—	—	—	8 159	2 680	3 026	626
		2001 Anzahl	19 208	9 946	313	9 633	654 340	218 212	264 822	40 301
		2001 gewichtet	—	—	—	—	9 633	3 212	3 899	593
		2006 %	—	44,7	4,4	95,6	—	32,8	37,1	7,7
		2001 %	—	51,8	3,1	96,9	—	33,3	40,5	6,2
635 016 Lichtenfels, St.										
		2006 Anzahl	3 483	2 078	104	1 974	128 556	43 279	42 306	7 982
		2006 gewichtet	—	—	—	—	1 975	665	650	123
		2001 Anzahl	3 579	2 226	58	2 168	144 130	45 678	53 669	8 908
		2001 gewichtet	—	—	—	—	2 168	687	807	134
		2006 %	—	59,7	5,0	95,0	—	33,7	32,9	6,2
		2001 %	—	62,2	2,6	97,4	—	31,7	37,2	6,2

in den Gemeinden

Von den gültigen Stimmen entfielen auf										Wahl- jahr	Stat. Kenn- ziffer
FDP	REP	Die Linke.	NPD	WASG	DKP	Wähler- gruppen (Seite 292)	darunter		Sonstige		
							Freie Wähler	Zusammen- schlüsse Linksparteien			
6 852	3 006	1 862	x	x	x	19 596	19 596	x	x	2006 Anzahl	635 008
104	46	28	x	x	x	298	298	x	x	2006 gewichtet	
8 266	3 917	x	x	x	x	21 626	21 626	x	x	2001 Anzahl	
122	58	x	x	x	x	320	320	x	x	2001 gewichtet	
4,8	2,1	1,3	x	x	x	13,7	13,7	x	x	2006 %	
5,1	2,4	x	x	x	x	13,3	13,3	x	x	2001 %	
14 384	3 791	2 919	x	x	x	26 061	26 061	x	x	2006 Anzahl	635 009
214	56	43	x	x	x	388	388	x	x	2006 gewichtet	
14 037	7 247	x	x	x	x	27 562	27 562	x	x	2001 Anzahl	
205	106	x	x	x	x	403	403	x	x	2001 gewichtet	
6,6	1,7	1,3	x	x	x	12,0	12,0	x	x	2006 %	
5,9	3,1	x	x	x	x	11,6	11,6	x	x	2001 %	
6 364	1 065	1 461	x	x	x	7 850	7 850	x	x	2006 Anzahl	635 010
95	16	22	x	x	x	117	117	x	x	2006 gewichtet	
12 064	4 687	x	x	x	x	9 847	9 847	x	x	2001 Anzahl	
178	69	x	x	x	x	145	145	x	x	2001 gewichtet	
7,7	1,3	1,8	x	x	x	9,5	9,5	x	x	2006 %	
11,3	4,4	x	x	x	x	9,2	9,2	x	x	2001 %	
21 752	10 830	10 927	x	x	x	31 672	31 672	x	x	2006 Anzahl	635 011
329	164	165	x	x	x	479	479	x	x	2006 gewichtet	
24 300	19 190	x	x	x	x	35 763	35 763	x	x	2001 Anzahl	
360	284	x	x	x	x	529	529	x	x	2001 gewichtet	
5,8	2,9	2,9	x	x	x	8,4	8,4	x	x	2006 %	
5,2	4,1	x	x	x	x	7,6	7,6	x	x	2001 %	
4 503	4 659	1 948	x	x	x	7 357	7 357	x	x	2006 Anzahl	635 012
68	70	29	x	x	x	111	111	x	x	2006 gewichtet	
5 682	7 951	x	x	x	x	5 717	5 717	x	x	2001 Anzahl	
83	117	x	x	x	x	84	84	x	x	2001 gewichtet	
4,1	4,3	1,8	x	x	x	6,8	6,8	x	x	2006 %	
4,5	6,3	x	x	x	x	4,6	4,6	x	x	2001 %	
5 805	1 811	2 046	x	x	x	21 774	21 774	x	x	2006 Anzahl	635 013
90	28	32	x	x	x	338	338	x	x	2006 gewichtet	
8 190	4 404	x	x	x	x	22 091	22 091	x	x	2001 Anzahl	
124	66	x	x	x	x	333	333	x	x	2001 gewichtet	
5,8	1,8	2,1	x	x	x	21,9	21,9	x	x	2006 %	
6,5	3,5	x	x	x	x	17,7	17,7	x	x	2001 %	
7 888	2 250	1 439	x	x	x	10 617	10 617	x	x	2006 Anzahl	635 014
122	35	22	x	x	x	164	164	x	x	2006 gewichtet	
8 626	4 716	x	x	x	x	9 255	9 255	x	x	2001 Anzahl	
130	71	x	x	x	x	140	140	x	x	2001 gewichtet	
8,6	2,5	1,6	x	x	x	11,6	11,6	x	x	2006 %	
8,1	4,4	x	x	x	x	8,6	8,6	x	x	2001 %	
33 578	16 018	9 220	x	x	x	62 142	62 142	x	x	2006 Anzahl	635 015
507	242	139	x	x	x	939	939	x	x	2006 gewichtet	
38 815	23 351	x	x	x	x	68 839	68 839	x	x	2001 Anzahl	
571	344	x	x	x	x	1 013	1 013	x	x	2001 gewichtet	
6,2	3,0	1,7	x	x	x	11,5	11,5	x	x	2006 %	
5,9	3,6	x	x	x	x	10,5	10,5	x	x	2001 %	
12 665	3 264	1 871	x	x	x	17 189	17 189	x	x	2006 Anzahl	635 016
194	50	29	x	x	x	264	264	x	x	2006 gewichtet	
14 116	5 096	x	x	x	x	16 663	16 663	x	x	2001 Anzahl	
212	77	x	x	x	x	251	251	x	x	2001 gewichtet	
9,8	2,5	1,5	x	x	x	13,4	13,4	x	x	2006 %	
9,8	3,5	x	x	x	x	11,6	11,6	x	x	2001 %	

Noch: 8. Ergebnisse der Kreiswahlen 2006 und 2001

Stat. Kennziffer	Landkreis Gemeinde	Wahljahr	Wahlberechtigte	Wählerinnen und Wähler --- Wahlbeteiligung	Abgegebene Stimmzettel		Gültige Stimmen	CDU	SPD	GRÜNE
					ungültig	gültig				
635 017 Rosenthal, St.										
		2006 Anzahl	1 746	974	60	914	58 382	21 394	16 756	2 501
		2006 gewichtet	—	—	—	—	913	335	262	39
		2001 Anzahl	1 752	1 061	47	1 014	66 456	25 889	20 919	3 577
		2001 gewichtet	—	—	—	—	1 014	395	319	55
		2006 %	—	55,8	6,2	93,8	—	36,7	28,7	4,3
		2001 %	—	60,6	4,4	95,6	—	39,0	31,5	5,4
635 018 Twistetal										
		2006 Anzahl	3 717	2 142	106	2 036	134 887	52 169	50 098	7 655
		2006 gewichtet	—	—	—	—	2 035	787	756	116
		2001 Anzahl	3 800	2 382	72	2 310	156 580	57 583	63 226	6 051
		2001 gewichtet	—	—	—	—	2 310	850	933	89
		2006 %	—	57,6	4,9	95,1	—	38,7	37,1	5,7
		2001 %	—	62,7	3,0	97,0	—	36,8	40,4	3,9
635 019 Vöhl										
		2006 Anzahl	4 924	2 945	139	2 806	176 779	50 288	66 919	9 482
		2006 gewichtet	—	—	—	—	2 807	798	1 062	151
		2001 Anzahl	5 011	3 330	96	3 234	209 721	54 354	76 383	12 268
		2001 gewichtet	—	—	—	—	3 234	838	1 178	189
		2006 %	—	59,8	4,7	95,3	—	28,4	37,8	5,4
		2001 %	—	66,5	2,9	97,1	—	25,9	36,4	5,8
635 020 Volkmarsen, St.										
		2006 Anzahl	5 469	3 137	117	3 020	201 638	82 686	63 685	15 194
		2006 gewichtet	—	—	—	—	3 020	1 238	954	228
		2001 Anzahl	5 428	3 476	136	3 340	228 550	91 052	82 366	12 325
		2001 gewichtet	—	—	—	—	3 340	1 331	1 204	180
		2006 %	—	57,4	3,7	96,3	—	41,0	31,6	7,5
		2001 %	—	64,0	3,9	96,1	—	39,8	36,0	5,4
635 021 Waldeck, St.										
		2006 Anzahl	6 115	3 515	140	3 375	225 892	74 041	85 559	10 549
		2006 gewichtet	—	—	—	—	3 375	1 106	1 278	158
		2001 Anzahl	6 242	3 838	103	3 735	254 237	79 546	105 084	9 504
		2001 gewichtet	—	—	—	—	3 735	1 169	1 544	140
		2006 %	—	57,5	4,0	96,0	—	32,8	37,9	4,7
		2001 %	—	61,5	2,7	97,3	—	31,3	41,3	3,7
635 022 Willingen (Upland)										
		2006 Anzahl	5 221	2 670	131	2 539	165 920	65 164	49 635	6 664
		2006 gewichtet	—	—	—	—	2 539	997	760	102
		2001 Anzahl	5 268	2 964	60	2 904	193 256	72 219	63 208	8 660
		2001 gewichtet	—	—	—	—	2 904	1 085	950	130
		2006 %	—	51,1	4,9	95,1	—	39,3	29,9	4,0
		2001 %	—	56,3	2,0	98,0	—	37,4	32,7	4,5
636 Werra-Meißner-Kreis										
		2006 Anzahl	88 306	47 987	2 747	45 240	2 543 186	810 314	1 252 537	122 815
		2006 gewichtet	—	—	—	—	45 240	14 414	22 281	2 185
		2001 Anzahl	91 302	53 042	2 083	50 959	2 976 970	870 789	1 470 845	169 105
		2001 gewichtet	—	—	—	—	50 959	14 906	25 178	2 895
		2006 %	—	54,3	5,7	94,3	—	31,9	49,3	4,8
		2001 %	—	58,1	3,9	96,1	—	29,3	49,4	5,7
636 001 Bad Sooden-Allendorf, St.										
		2006 Anzahl	7 195	3 862	233	3 629	204 158	75 878	88 905	14 458
		2006 gewichtet	—	—	—	—	3 630	1 349	1 580	257
		2001 Anzahl	7 477	4 128	168	3 960	230 376	77 501	94 648	19 395
		2001 gewichtet	—	—	—	—	3 960	1 332	1 627	333
		2006 %	—	53,7	6,0	94,0	—	37,2	43,5	7,1
		2001 %	—	55,2	4,1	95,9	—	33,6	41,1	8,4
636 002 Berkatal										
		2006 Anzahl	1 489	980	52	928	52 774	21 813	23 812	2 268
		2006 gewichtet	—	—	—	—	929	384	419	40
		2001 Anzahl	1 481	1 061	38	1 023	60 155	20 425	26 948	2 706
		2001 gewichtet	—	—	—	—	1 023	347	458	46
		2006 %	—	65,8	5,3	94,7	—	41,4	45,2	4,3
		2001 %	—	71,6	3,6	96,4	—	34,0	44,8	4,5

in den Gemeinden

Von den gültigen Stimmen entfielen auf											Wahl- jahr	Stat. Kenn- ziffer
FDP	REP	Die Linke.	NPD	WASG	DKP	Wähler- gruppen (Seite 292)	darunter		Sonstige			
							Freie Wähler	Zusammen- schlüsse Linksparteien				
8 002	1 869	1 478	x	x	x	6 382	6 382	x	x	2006 Anzahl	635 017	
125	29	23	x	x	x	100	100	x	x	2006 gewichtet		
7 948	2 605	x	x	x	x	5 518	5 518	x	x	2001 Anzahl		
121	40	x	x	x	x	84	84	x	x	2001 gewichtet		
13,7	3,2	2,5	x	x	x	10,9	10,9	x	x	2006 %		
12,0	3,9	x	x	x	x	8,3	8,3	x	x	2001 %		
9 206	2 264	2 413	x	x	x	11 082	11 082	x	x	2006 Anzahl	635 018	
139	34	36	x	x	x	167	167	x	x	2006 gewichtet		
11 101	5 294	x	x	x	x	13 325	13 325	x	x	2001 Anzahl		
164	78	x	x	x	x	197	197	x	x	2001 gewichtet		
6,8	1,7	1,8	x	x	x	8,2	8,2	x	x	2006 %		
7,1	3,4	x	x	x	x	8,5	8,5	x	x	2001 %		
13 529	3 880	3 526	x	x	x	29 155	29 155	x	x	2006 Anzahl	635 019	
215	62	56	x	x	x	463	463	x	x	2006 gewichtet		
17 458	10 299	x	x	x	x	38 959	38 959	x	x	2001 Anzahl		
269	159	x	x	x	x	601	601	x	x	2001 gewichtet		
7,7	2,2	2,0	x	x	x	16,5	16,5	x	x	2006 %		
8,3	4,9	x	x	x	x	18,6	18,6	x	x	2001 %		
10 972	3 121	2 522	x	x	x	23 458	23 458	x	x	2006 Anzahl	635 020	
164	47	38	x	x	x	351	351	x	x	2006 gewichtet		
11 544	5 424	x	x	x	x	25 839	25 839	x	x	2001 Anzahl		
169	79	x	x	x	x	378	378	x	x	2001 gewichtet		
5,4	1,6	1,3	x	x	x	11,6	11,6	x	x	2006 %		
5,1	2,4	x	x	x	x	11,3	11,3	x	x	2001 %		
14 409	7 616	2 827	x	x	x	30 891	30 891	x	x	2006 Anzahl	635 021	
215	114	42	x	x	x	462	462	x	x	2006 gewichtet		
15 383	14 479	x	x	x	x	30 241	30 241	x	x	2001 Anzahl		
226	213	x	x	x	x	444	444	x	x	2001 gewichtet		
6,4	3,4	1,2	x	x	x	13,7	13,7	x	x	2006 %		
6,1	5,7	x	x	x	x	11,9	11,9	x	x	2001 %		
21 658	2 520	1 664	x	x	x	18 615	18 615	x	x	2006 Anzahl	635 022	
331	39	25	x	x	x	285	285	x	x	2006 gewichtet		
23 255	4 979	x	x	x	x	20 935	20 935	x	x	2001 Anzahl		
349	75	x	x	x	x	315	315	x	x	2001 gewichtet		
13,0	1,5	1,0	x	x	x	11,2	11,2	x	x	2006 %		
12,0	2,6	x	x	x	x	10,8	10,8	x	x	2001 %		
138 885	x	x	x	10 259	x	208 376	x	50 556	x	2006 Anzahl	636	
2 471	x	x	x	182	x	3 707	x	899	x	2006 gewichtet		
166 891	64 857	x	x	x	x	234 483	x	x	x	2001 Anzahl		
2 857	1 110	x	x	x	x	4 014	x	x	x	2001 gewichtet		
5,5	x	x	x	0,4	x	8,2	x	2,0	x	2006 %		
5,6	2,2	x	x	x	x	7,9	x	x	x	2001 %		
8 583	x	x	x	609	x	15 725	x	4 494	x	2006 Anzahl	636 001	
153	x	x	x	11	x	280	x	80	x	2006 gewichtet		
11 978	7 940	x	x	x	x	18 914	x	x	x	2001 Anzahl		
206	136	x	x	x	x	325	x	x	x	2001 gewichtet		
4,2	x	x	x	0,3	x	7,7	x	2,2	x	2006 %		
5,2	3,4	x	x	x	x	8,2	x	x	x	2001 %		
2 061	x	x	x	57	x	2 763	x	866	x	2006 Anzahl	636 002	
36	x	x	x	1	x	49	x	15	x	2006 gewichtet		
3 525	1 383	x	x	x	x	5 168	x	x	x	2001 Anzahl		
60	24	x	x	x	x	88	x	x	x	2001 gewichtet		
3,9	x	x	x	0,1	x	5,3	x	1,6	x	2006 %		
5,9	2,3	x	x	x	x	8,6	x	x	x	2001 %		

Noch: 8. Ergebnisse der Kreiswahlen 2006 und 2001

Stat. Kennziffer	Landkreis Gemeinde	Wahljahr	Wahlberechtigte	Wählerinnen und Wähler ---- Wahlbeteiligung	Abgegebene Stimmzettel		Gültige Stimmen	CDU	SPD	GRÜNE
					ungültig	gültig				
636 003 Eschwege, Kreisstadt										
		2006 Anzahl	16 817	7 892	485	7 407	413 150	139 659	182 259	17 760
		2006 gewichtet	—	—	—	—	7 407	2 504	3 268	318
		2001 Anzahl	17 595	8 765	347	8 418	494 368	163 824	217 621	28 346
		2001 gewichtet	—	—	—	—	8 418	2 790	3 706	483
		2006 %	—	46,9	6,1	93,9	—	33,8	44,1	4,3
		2001 %	—	49,8	4,0	96,0	—	33,1	44,0	5,7
636 004 Großalmerode, St.										
		2006 Anzahl	5 946	2 880	131	2 749	154 116	39 873	92 477	3 930
		2006 gewichtet	—	—	—	—	2 750	711	1 650	70
		2001 Anzahl	6 142	3 261	98	3 163	184 715	47 069	111 478	5 966
		2001 gewichtet	—	—	—	—	3 163	806	1 909	102
		2006 %	—	48,4	4,5	95,5	—	25,9	60,0	2,5
		2001 %	—	53,1	3,0	97,0	—	25,5	60,4	3,2
636 005 Herleshausen										
		2006 Anzahl	2 461	1 596	99	1 497	83 523	29 348	40 308	2 727
		2006 gewichtet	—	—	—	—	1 496	526	722	49
		2001 Anzahl	2 516	1 678	75	1 603	92 844	29 590	45 937	3 246
		2001 gewichtet	—	—	—	—	1 603	511	793	56
		2006 %	—	64,9	6,2	93,8	—	35,1	48,2	3,3
		2001 %	—	66,7	4,5	95,5	—	31,9	49,5	3,5
636 006 Hessisch Lichtenau, St.										
		2006 Anzahl	10 390	4 919	307	4 612	261 649	82 235	146 278	6 534
		2006 gewichtet	—	—	—	—	4 612	1 450	2 578	115
		2001 Anzahl	10 708	5 752	245	5 507	318 695	100 032	164 975	12 911
		2001 gewichtet	—	—	—	—	5 507	1 729	2 851	223
		2006 %	—	47,3	6,2	93,8	—	31,4	55,9	2,5
		2001 %	—	53,7	4,3	95,7	—	31,4	51,8	4,1
636 007 Meinhard										
		2006 Anzahl	4 330	2 673	131	2 542	143 885	36 784	77 841	4 126
		2006 gewichtet	—	—	—	—	2 542	650	1 375	73
		2001 Anzahl	4 539	2 919	130	2 789	164 598	32 922	94 393	8 518
		2001 gewichtet	—	—	—	—	2 789	558	1 599	144
		2006 %	—	61,7	4,9	95,1	—	25,6	54,1	2,9
		2001 %	—	64,3	4,5	95,5	—	20,0	57,3	5,2
636 008 Meißner										
		2006 Anzahl	2 825	1 959	117	1 842	103 222	27 828	53 886	3 687
		2006 gewichtet	—	—	—	—	1 843	497	962	66
		2001 Anzahl	2 966	2 153	67	2 086	119 262	31 726	63 291	5 819
		2001 gewichtet	—	—	—	—	2 086	555	1 107	102
		2006 %	—	69,3	6,0	94,0	—	27,0	52,2	3,6
		2001 %	—	72,6	3,1	96,9	—	26,6	53,1	4,9
636 009 Neu-Eichenberg										
		2006 Anzahl	1 577	1 053	53	1 000	57 322	15 866	29 209	8 240
		2006 gewichtet	—	—	—	—	1 002	277	510	144
		2001 Anzahl	1 589	1 136	45	1 091	64 560	18 083	35 857	5 586
		2001 gewichtet	—	—	—	—	1 091	306	606	94
		2006 %	—	66,8	5,0	95,0	—	27,7	51,0	14,4
		2001 %	—	71,5	4,0	96,0	—	28,0	55,5	8,7
636 010 Ringgau										
		2006 Anzahl	2 812	1 809	121	1 688	91 509	29 211	47 673	1 792
		2006 gewichtet	—	—	—	—	1 688	539	879	33
		2001 Anzahl	2 875	2 108	96	2 012	116 880	31 662	61 931	3 205
		2001 gewichtet	—	—	—	—	2 012	545	1 066	55
		2006 %	—	64,3	6,7	93,3	—	31,9	52,1	2,0
		2001 %	—	73,3	4,6	95,4	—	27,1	53,0	2,7
636 011 Sontra, St.										
		2006 Anzahl	6 704	3 727	229	3 498	194 998	67 691	93 196	4 207
		2006 gewichtet	—	—	—	—	3 498	1 214	1 672	75
		2001 Anzahl	6 979	4 069	197	3 872	225 770	63 060	121 766	7 467
		2001 gewichtet	—	—	—	—	3 872	1 081	2 088	128
		2006 %	—	55,6	6,1	93,9	—	34,7	47,8	2,1
		2001 %	—	58,3	4,8	95,2	—	27,9	53,9	3,3

in den Gemeinden

Von den gültigen Stimmen entfielen auf											Wahl- jahr	Stat. Kenn- ziffer
FDP	REP	Die Linke.	NPD	WASG	DKP	Wähler- gruppen (Seite 292)	darunter		Sonstige			
							Freie Wähler	Zusammen- schlüsse Linksparteien				
33 031	x	x	x	1 525	x	38 916	x	9 495	x	2006 Anzahl	636 003	
592	x	x	x	27	x	698	x	170	x	2006 gewichtet		
39 601	9 936	x	x	x	x	35 040	x	x	x	2001 Anzahl		
674	169	x	x	x	x	597	x	x	x	2001 gewichtet		
8,0	x	x	x	0,4	x	9,4	x	2,3	x	2006 %		
8,0	2,0	x	x	x	x	7,1	x	x	x	2001 %		
4 242	x	x	x	717	x	12 877	x	4 517	x	2006 Anzahl	636 004	
76	x	x	x	13	x	230	x	81	x	2006 gewichtet		
4 305	6 386	x	x	x	x	9 511	x	x	x	2001 Anzahl		
74	109	x	x	x	x	163	x	x	x	2001 gewichtet		
2,8	x	x	x	0,5	x	8,4	x	2,9	x	2006 %		
2,3	3,5	x	x	x	x	5,1	x	x	x	2001 %		
3 689	x	x	x	176	x	7 275	x	1 692	x	2006 Anzahl	636 005	
66	x	x	x	3	x	130	x	30	x	2006 gewichtet		
4 330	1 700	x	x	x	x	8 041	x	x	x	2001 Anzahl		
75	29	x	x	x	x	139	x	x	x	2001 gewichtet		
4,4	x	x	x	0,2	x	8,7	x	2,0	x	2006 %		
4,7	1,8	x	x	x	x	8,7	x	x	x	2001 %		
8 762	x	x	x	939	x	16 901	x	4 889	x	2006 Anzahl	636 006	
154	x	x	x	17	x	298	x	86	x	2006 gewichtet		
10 231	7 082	x	x	x	x	23 464	x	x	x	2001 Anzahl		
177	122	x	x	x	x	405	x	x	x	2001 gewichtet		
3,3	x	x	x	0,4	x	6,5	x	1,9	x	2006 %		
3,2	2,2	x	x	x	x	7,4	x	x	x	2001 %		
14 091	x	x	x	844	x	10 199	x	4 143	x	2006 Anzahl	636 007	
249	x	x	x	15	x	180	x	73	x	2006 gewichtet		
14 363	2 635	x	x	x	x	11 767	x	x	x	2001 Anzahl		
243	45	x	x	x	x	199	x	x	x	2001 gewichtet		
9,8	x	x	x	0,6	x	7,1	x	2,9	x	2006 %		
8,7	1,6	x	x	x	x	7,1	x	x	x	2001 %		
6 114	x	x	x	631	x	11 076	x	1 929	x	2006 Anzahl	636 008	
109	x	x	x	11	x	198	x	34	x	2006 gewichtet		
5 551	2 178	x	x	x	x	10 697	x	x	x	2001 Anzahl		
97	38	x	x	x	x	187	x	x	x	2001 gewichtet		
5,9	x	x	x	0,6	x	10,7	x	1,8	x	2006 %		
4,7	1,8	x	x	x	x	9,0	x	x	x	2001 %		
1 759	x	x	x	260	x	1 988	x	343	x	2006 Anzahl	636 009	
31	x	x	x	5	x	35	x	6	x	2006 gewichtet		
2 063	587	x	x	x	x	2 384	x	x	x	2001 Anzahl		
35	10	x	x	x	x	40	x	x	x	2001 gewichtet		
3,1	x	x	x	0,5	x	3,5	x	0,6	x	2006 %		
3,2	0,9	x	x	x	x	3,7	x	x	x	2001 %		
6 211	x	x	x	223	x	6 399	x	2 094	x	2006 Anzahl	636 010	
115	x	x	x	4	x	118	x	39	x	2006 gewichtet		
9 215	2 193	x	x	x	x	8 674	x	x	x	2001 Anzahl		
159	38	x	x	x	x	149	x	x	x	2001 gewichtet		
6,8	x	x	x	0,2	x	7,0	x	2,3	x	2006 %		
7,9	1,9	x	x	x	x	7,4	x	x	x	2001 %		
12 074	x	x	x	868	x	16 962	x	3 584	x	2006 Anzahl	636 011	
217	x	x	x	16	x	304	x	64	x	2006 gewichtet		
13 647	5 789	x	x	x	x	14 041	x	x	x	2001 Anzahl		
234	99	x	x	x	x	241	x	x	x	2001 gewichtet		
6,2	x	x	x	0,5	x	8,7	x	1,8	x	2006 %		
6,0	2,6	x	x	x	x	6,2	x	x	x	2001 %		

Noch: 8. Ergebnisse der Kreiswahlen 2006 und 2001

Stat. Kennziffer	Landkreis Gemeinde	Wahljahr	Wahlberechtigte	Wählerinnen und Wähler ---- Wahlbeteiligung	Abgegebene Stimmzettel		Gültige Stimmen			
					ungültig	gültig		CDU	SPD	GRÜNE
636 012 Waldkappel, St.										
		2006 Anzahl	4 098	2 377	152	2 225	123 442	37 504	64 654	4 504
		2006 gewichtet	—	—	—	—	2 224	676	1 165	81
		2001 Anzahl	4 126	2 609	108	2 501	144 671	38 209	73 427	8 409
		2001 gewichtet	—	—	—	—	2 501	661	1 269	145
		2006 %	—	58,0	6,4	93,6	—	30,4	52,4	3,6
		2001 %	—	63,2	4,1	95,9	—	26,4	50,8	5,8
636 013 Wanfried, St.										
		2006 Anzahl	3 658	2 388	118	2 270	126 347	48 405	61 931	2 984
		2006 gewichtet	—	—	—	—	2 271	870	1 113	54
		2001 Anzahl	3 883	2 579	111	2 468	144 532	45 850	77 779	5 109
		2001 gewichtet	—	—	—	—	2 468	783	1 328	87
		2006 %	—	65,3	4,9	95,1	—	38,3	49,0	2,4
		2001 %	—	66,4	4,3	95,7	—	31,7	53,8	3,5
636 014 Wehretal										
		2006 Anzahl	4 395	2 504	140	2 364	133 285	32 677	66 193	4 100
		2006 gewichtet	—	—	—	—	2 366	580	1 174	73
		2001 Anzahl	4 547	2 780	90	2 690	156 549	30 088	69 373	5 659
		2001 gewichtet	—	—	—	—	2 690	517	1 192	97
		2006 %	—	57,0	5,6	94,4	—	24,5	49,7	3,1
		2001 %	—	61,1	3,2	96,8	—	19,2	44,3	3,6
636 015 Weißenborn										
		2006 Anzahl	934	655	35	620	34 497	8 037	19 860	636
		2006 gewichtet	—	—	—	—	620	144	357	11
		2001 Anzahl	976	697	32	665	38 604	8 272	20 621	1 114
		2001 gewichtet	—	—	—	—	665	142	355	19
		2006 %	—	70,1	5,3	94,7	—	23,2	57,6	1,8
		2001 %	—	71,4	4,6	95,4	—	21,4	53,4	2,9
636 016 Witzzenhausen, St.										
		2006 Anzahl	12 675	6 713	344	6 369	365 309	117 505	164 055	40 862
		2006 gewichtet	—	—	—	—	6 368	2 049	2 860	712
		2001 Anzahl	12 903	7 347	236	7 111	420 391	132 476	190 800	45 649
		2001 gewichtet	—	—	—	—	7 111	2 241	3 227	772
		2006 %	—	53,0	5,1	94,9	—	32,2	44,9	11,2
		2001 %	—	56,9	3,2	96,8	—	31,5	45,4	10,9